



Jahresrechnung 2009

Jahresrechnung 2009

Inhaltsverzeichnis

	<u>Seite</u>
Vorbericht	1 – 19
Übersicht über die Jahresrechnung	20
Finanzierungsausweis	21
Zusammenzug Bestandesrechnung	22 – 23
Zusammenzug Laufende Rechnung	24
Artengliederung Laufende Rechnung	25 – 28
Artengliederung Investitionsrechnung	29 – 30
Abschreibungstabelle	31 – 32
Verpflichtungskredittabelle	33 – 38
Nachkredittabelle	39 – 41
Laufende Rechnung: Detail	42 – 81
Investitionsrechnung: Detail	82 – 88
Bestandesrechnung: Detail	89 – 97
Anhang 1; Eventualverpflichtungen, Brandversicherungswerte	98
Anhang 2; Wiederbeschaffungswerte Wasserversorgung	99
Anhang 3; Wiederbeschaffungswerte Abwasserbeseitigung	100

Vorbericht zur Rechnung 2009

1 Rechnungsführung

Finanzvorsteherin: Sonja Bucher, Vizegemeindepräsidentin, Departementsvorsteherin Finanzen seit 1.1.2008. Die Rechnungsführung obliegt der Finanzverwaltung. Verantwortlich für die Rechnungsführung ist Bruno Steiner, Finanzverwalter, im Amt seit 1. Februar 2010.

Für die Führung der Gemeinderechnung gelten das Gemeindegesetz und die Gemeindeverordnung sowie die Direktionsverordnung über den Finanzhaushalt der Gemeinden. Detailbestimmungen sind im Handbuch Gemeindefinanzen sowie im Anhang für die Finanzverwaltung (gültig seit 1.1.2001) enthalten.

Die Buchhaltung wird seit dem 1. Januar 1987 nach dem „Harmonisierten Rechnungsmodell“ (HRM) des Kantons Bern geführt.

2 Grundlagenrechnung

Der gegenwärtigen Rechnung dient als Grundlage die Jahresrechnung 2008, genehmigt vom Grossen Gemeinderat am 25. Juni 2009. Die Passation erfolgte am 7. September 2009 durch den Regierungsstatthalter des Amtes Fraubrunnen mit Bemerkungen und Auflagen.

3 Voranschlag, Steueranlage, wiederkehrende Gebühren

Die Stimmberechtigten haben an der Urnenabstimmung vom 21. Juni 2009 den Voranschlag 2009 mit 1'345 JA- gegen 928 NEIN-Stimmen angenommen.

Der Voranschlag sah ein ausgeglichenes Ergebnis vor.

Gemeindesteueranlage	1,52
Liegenschaftssteuer	1 ‰ des amtlichen Wertes
Feuerwehrpflichtersatz	5,3 % der einfachen Steuer, mindestens Fr. 30.00 und höchstens Fr. 300.00
Hundetaxen	Fr. 100.00 pro Tier
Wassergebühren	Fr. 12.00 Grundgebühr pro m ³ /h Nennbelastung des in einer Liegenschaft eingebauten Wassermessers Fr. 1.20 pro m ³ Wasser Fr. 0.60 pro m ³ Zuschlag für Klima- und Kühlanlagen (alle Ansätze exkl. 2,4 % Mehrwertsteuer)
Abwassergebühren	Fr. 30.00 Grundgebühr pro m ³ /h Nennbelastung des in einer Liegenschaft eingebauten Wassermessers Fr. 2.40 pro m ³ Wasser + Zuschläge bei besonders grosser Verschmutzung (alle Ansätze exkl. 7,6 % Mehrwertsteuer)
Abfallgebühren	<u>Haushaltungen</u> - Grundgebühr Fr. 161.40 - Sackgebühr 35 l Fr. 1.90 60 l Fr. 3.30 <u>Gewerbe</u> - Grundgebühr bei Verwendung von Abfallsäcken Fr. 161.40 pro Tonne, jedoch mind. Fr. 161.40 - Sackgebühr wie oben

- Container pro Leerung 800 l Fr. 32.25
 - Pauschale pro Jahr
 - Leerung 1 x pro Woche 800 l Fr. 1'612.50 / Jahr
 - Leerung 2 x pro Woche 800 l Fr. 3'225.00 / Jahr
- (alle Ansätze inkl. 7,6 % MwSt)

Gemeinschaftsantennenanlage Fr. 9.00 pro Monat und Anschluss (exkl. 7,6 % MwSt)

4

Die wichtigsten Geschäftsfälle

Die nachfolgenden Ereignisse und Umstände haben das Ergebnis und die Rechnungsführung der Jahresrechnung massgeblich beeinflusst:

- Voranschlag 2009: Der Voranschlag für das Jahr 2009 wurde nach zweimaliger Ablehnung, am 23. Oktober 2008 durch den Grossen Gemeinderat und am 05. April 2009 durch die Urnenabstimmung, letzten Endes am 21. Juni 2009 durch die Stimmberechtigten (Urnenabstimmung) angenommen. Aufgrund dieser Ereignisse und des somit fehlenden rechtskräftigen Voranschlags, konnte die Gemeindebehörde im ersten Halbjahr 2009 lediglich unumgängliche Verpflichtungen eingehen resp. nur die sog. gebundenen Ausgaben tätigen (GV Art. 70). Dieser Umstand führte dazu, dass vor allem im Bereich des Sachaufwandes nur das nötigste an Reparaturen und Unterhaltsaufwendungen ausgeführt werden konnte.
- Fürsorgeverband Münchenbuchsee: Der Gemeindebeitrag an den Fürsorgeverband Münchenbuchsee schliesst gegenüber dem Voranschlag 2009 mit einem Minderaufwand von Fr. 445'886.00 / gegenüber der Rechnung 2008 mit einem Minderaufwand von Fr. 41'502.79 ab. Einerseits fiel der Beitrag an den kantonalen Lastenausgleich tiefer aus als durch den Kanton seinerseits vorgegeben wurde und andererseits haben tiefere Infrastrukturkosten zur Aufwandminderung beigetragen.
- Tiefere Zinsen: Die Gemeinde Münchenbuchsee profitierte im Rechnungsjahr 2009 von sehr tiefen Zinsen auf kurzfristigen wie auch längerfristigen Fremddarlehen. So konnte z. B. bei der UBS AG ein auslaufendes Fremddarlehen von Fr. 2 Mio. zu einem neuen Zinssatz von 2 % umfinanziert werden.
- Beitrag an Disparitätenabbau: Gemeinden mit einem harmonisierten Ertragsindex (HEI) über 100 zahlen eine Ausgleichsleistung, Gemeinden mit einem HEI unter 100 erhalten einen Zuschuss. Aufgrund des Steuerertragseinbruchs im Rechnungsjahr 2008 veränderte sich der HEI von 113.52 auf 108.23, was zu einer Aufwandminderung im Jahr 2009 von rund Fr. 350'000.00 gegenüber dem Vorjahr führte.
- Bereich Abwasserentsorgung (Spezialfinanzierung): Der generelle Entwässerungsplan (nachfolgend GEP genannt) wurde durch den Gemeinderat am 10. Dezember 2007 formell genehmigt. Alle dazugehörige Unterlagen sind durch das Gewässerschutzamt des Kanton Bern (GSA) genehmigt worden. Die durch das Amt gemachten Auflagen, Korrekturen und Ergänzungen sind in der Zwischenzeit durch den GEP-Ingenieur in die Berichte und Pläne eingearbeitet und der Massnahmenplan terminlich überarbeitet worden. Durch die verfeinerte Erfassungs- und Berechnungsmethode hat sich der Wiederbeschaffungswert stark erhöht und beträgt neu rund Fr. 90 Mio. (bisher Fr. 75 Mio.). Damit werden auch die künftigen Einlagen in die Spezialfinanzierung Werterhalt die Rechnung der Abwasserentsorgung stärker belasten. Per Rechnungsjahr 2009 wurden erstmals die neuen Werterhaltungskosten (Fr. 89.3 Mio.) aus dem GEP-Bericht für die Berechnung des Wiederbeschaffungswertes herangezogen.

Wichtige Entscheidungen mit finanziellen Auswirkungen für die Zukunft:

- Die Stimmberechtigten der Einwohnergemeinde Münchenbuchsee und Zollikofen haben am 29. November 2009 die Vorlage „Auslagerung des Sportzentrums Hirzenfeld; Beteiligung an einer einfachen Gesellschaft“ mit grossem Mehr angenommen. Durch diese Reorganisation wird die Einwohnergemeinde Münchenbuchsee ab dem Jahr 2011 (angestrebter Start der neuen Organisationsform) erheblich finanziell entlastet. In Zahlen ausgedrückt bewegt sich die finanzielle Entlastung zwischen Fr. 200'000.00 – 275'000.00 pro Jahr.

5

Laufende Rechnung

5.1 Rechnungsergebnis

Die Jahresrechnung der Einwohnergemeinde Münchenbuchsee schliesst per 31. Dezember 2009 wie folgt ab:

Ergebnis vor Abschreibungen

Aufwand	Fr. 44'301'852.46
Ertrag	Fr. 48'580'245.30
Ertragsüberschuss brutto	<u>Fr. 4'278'392.84</u>

Ergebnis nach Abschreibungen

Ertragsüberschuss brutto	Fr. 4'278'392.84
Harmonisierte Abschreibungen	Fr. 2'615'190.00
Übrige Abschreibungen	Fr. 48'781.94
Abschreibungen Bilanzfehlbetrag	Fr. 1'614'420.90
Rechnungsergebnis	<u>Fr. 0.00</u>

Vergleich Rechnung - Voranschlag

Ertragsüberschuss Laufende Rechnung	Fr. 1'614'420.90
Ertragsüberschuss Laufende Rechnung gemäss Voranschlag	Fr. 51'600.00
Besserstellung gegenüber dem Voranschlag	<u>Fr. 1'562'820.90</u>

Diese Besserstellung ergibt sich vor allem durch folgende Abweichungen gegenüber dem Voranschlag:

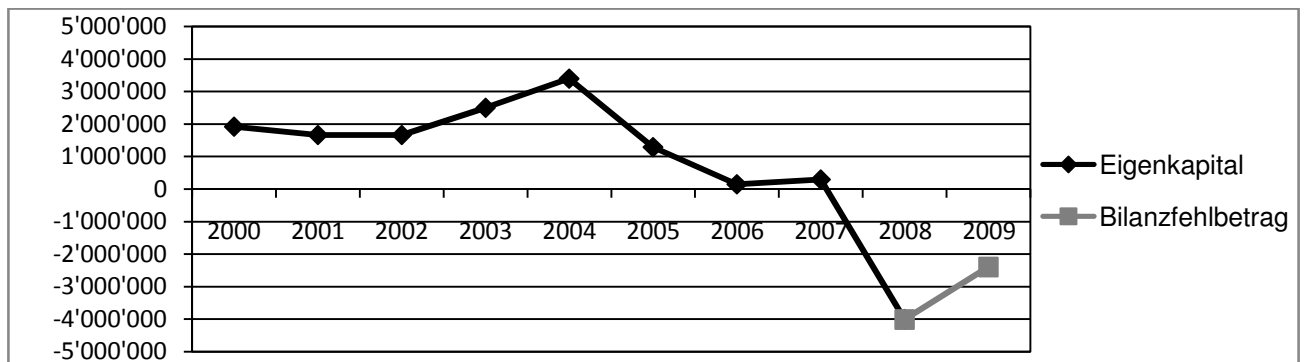
- Mehrertrag Steuern (netto)	93'066
- Minderaufwand Beitrag Fürsorgeverband	445'886
- Minderaufwand Disparitätenabbau	211'199
- Minderaufwand Lastenverteilung EL	40'573
- Minderaufwand harmonisierte Abschreibungen (10 %)	163'010
- Minderaufwand Lastenverteilung öffentlicher Verkehr	36'756
- Minderaufwand Personalaufwand	234'591
- Minderaufwand Passivzinsen	74'024

Demgegenüber belasten folgende Mehraufwände oder Mindererträge die Jahresrechnung:

- Minderertrag Gewinnablieferung Elektrizitätsversorgung	160'426
- Minderertrag Eintrittsgelder Badebetrieb	64'116

Der per 2008 erstmals bilanzierte Bilanzfehlbetrag beläuft sich nach den Abschreibungen von Fr. 1'614'420.90 aus dem Rechnungsüberschuss 2009 auf neu Fr. 2'392'909.13.

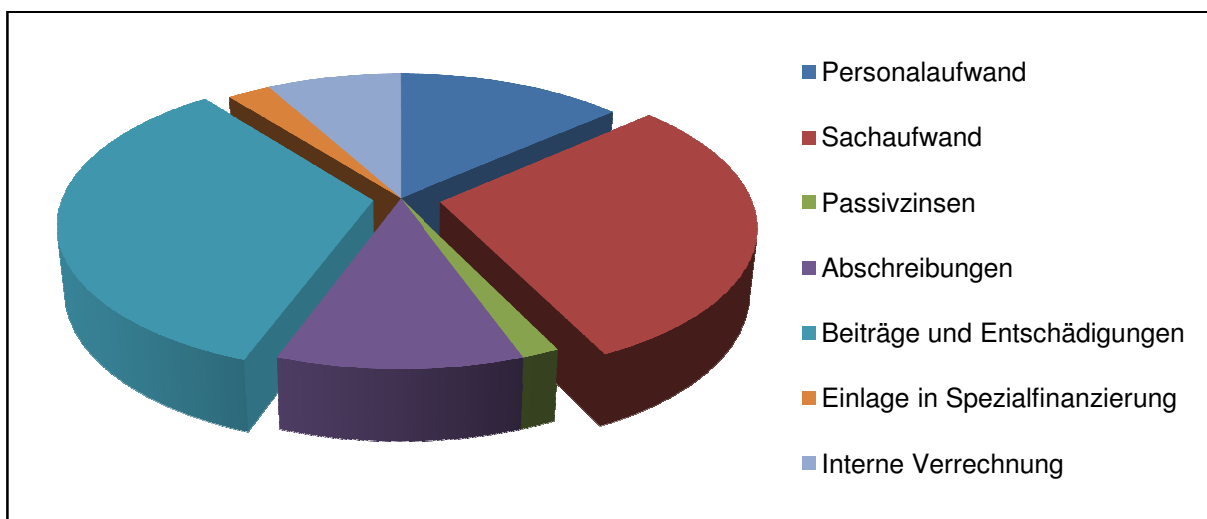
Entwicklung Eigenkapital / Bilanzfehlbetrag



5.2 Laufende Rechnung (grafische Übersicht)

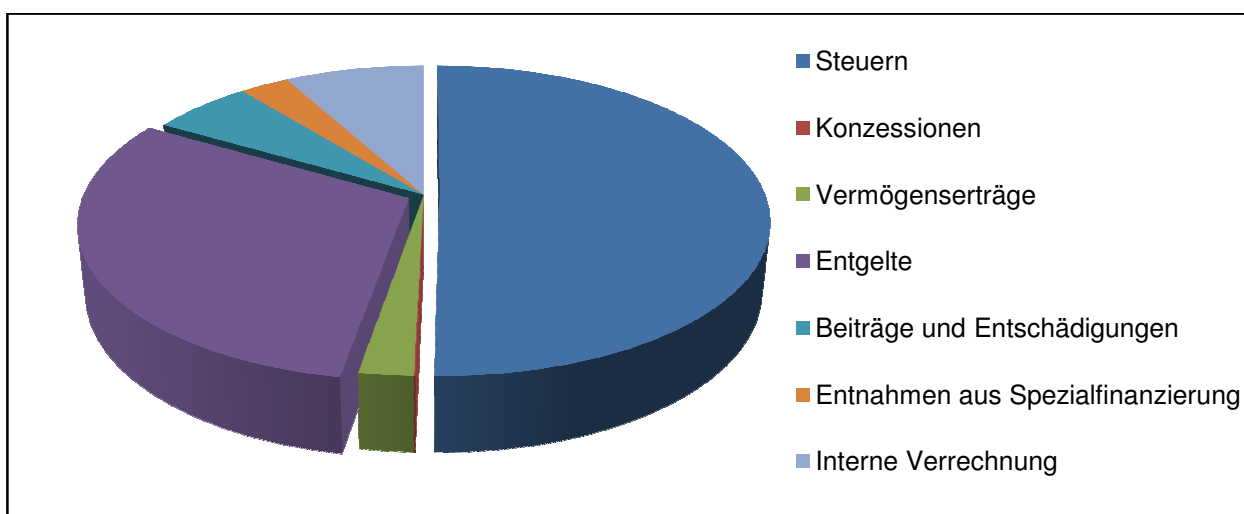
Total Aufwand

	in Fr.	in %
	48'580'245.30	100.00
Davon für: Personalaufwand	6'578'208.45	13.5
Sachaufwand	14'227'317.44	29.3
Passivzinsen	821'876.22	1.7
Abschreibungen	5'349'099.21	11.0
Beiträge und Entschädigungen	16'454'116.91	33.9
Einlagen in Spezialfinanzierung	1'258'026.63	2.6
Interne Verrechnung	3'891'600.44	8.0



Total Ertrag

	in Fr.	in %
	48'580'245.30	100.00
Davon für: Steuern	24'463'607.50	50.4
Konzessionen	30'156.45	0.1
Vermögenserträge	1'114'787.81	2.3
Entgelte	14'889'517.28	30.6
Beiträge und Entschädigungen	2'820'687.30	5.8
Entnahmen aus Spezialfinanzierung	1'369'888.52	2.8
Interne Verrechnung	3'891'600.44	8.0



5.3 Erläuterungen Artengliederung Aufwand

Personalaufwand: (Löhne, Behörden, Personal, Lehrkräfte, Sozial-, Personal- und Unfallversicherungsbeiträge, Kurse und Weiterbildung)

Der Personalaufwand liegt 3.4 % unter dem Budgetbetrag. Die positive Abweichung ist insbesondere auf den Lohnaufwand des Verwaltungs-/Betriebspersonal (Stellenvakanzen) sowie auf den übrigen Personalaufwand (weniger Kurs- und Weiterbildungsaufwand als budgetiert) zurückzuführen.

Sachaufwand: (Büro- und Schulmaterial, Drucksachen, Anschaffung von Mobilien, Maschinen und Fahrzeugen, Wasser, Energie, Heizung, baulicher Unterhalt, Dienstleistungen, Honorare, Mieten und Spesen)

Der gesamte Sachaufwand liegt 6.4 % unter dem budgetierten Betrag. Einsparungen konnten in fast allen einzelnen Teilbereichen verzeichnet werden. Einzig bei den Mieten / Pachten / Benützungskosten sowie dem übrigen Sachaufwand sind eine Kreditüberschreitungen feststellbar.

Passivzinsen: (Zinsen auf kurz-, mittel- und langfristigen Schulden und Sonderrechnungen)

Für die Passivzinsen gelten mehrheitlich feste Zinssätze, welche zwischen 2,00 % und 4,00 % liegen. Gemäss der Finanzplanung und Budgetierung konnten auf den kurzfristigen Schulden Fr. 2 Mio. vollumfänglich zurückbezahlt werden (Amortisation infolge geringer Investitionstätigkeit).

Abschreibungen: (Abschreibungen auf Finanzvermögen, harmonisierte / zusätzliche Abschreibungen auf dem Verwaltungsvermögen)

Erhöhte Steuerabschreibungen bei den Einkommens- und Vermögenssteuern von natürlichen Personen führten zu einem Mehraufwand bei den Abschreibungen auf dem Finanzvermögen. Zudem wurde die Wertberichtigung für gefährdete Steuerguthaben auf den Pauschalbetrag von 5 % des Steuerausstandes erhöht. Die harmonisierten Abschreibungen auf dem Verwaltungsvermögen (vgl. Konto 990.331.10) liegen rund Fr. 163'000.00 unter dem Budgetwert.

Entschädigungen an Gemeinwesen: (Beiträge an Kanton für Lastenverteilung Lehrerlöhne und Sozialhilfe; Beiträge an Gemeinden/Gemeindeverbände)

Der Minderaufwand von 0.2 % (in Fr. 12'462.70) ist auf geringere Kosten für den Lastenausgleich Lehrerbesoldung zurückzuführen.

Eigene Beiträge: (Beiträge an Kanton für diverse Lastenverteilungen, Beiträge an Gemeinden und Gemeindeverbände, Beiträge an private Institutionen und Haushalte)

Die Aufwände in dieser Gruppe sind sehr vielfältig. Zum grössten Teil sind sie nicht direkt beeinflussbar. Es handelt sich hierbei um die Beiträge an den Kanton für die EL sowie den Disparitätenabbau, Mitgliedschafts- und Verbandsbeiträge, Beiträge an Ortsvereine, Musikschulen, die Regionalbibliotheken, die regionale Kulturkonferenz und andere kulturelle Institutionen. Der gesamte Aufwand für die „Eigene Beiträge“ liegt um 7.6 % unter dem Budgetbetrag. Diese erfreuliche Abweichung ist vor allem auf den tieferen Kostenbeitrag an den Fürsorgeverband Münchenbuchsee (Fr. 450'000.00) sowie auf den tieferen Beitrag an den Disparitätenabbau (Finanzausgleich) zurückzuführen.

Einlage in Spezialfinanzierungen:

Die Einlagen in Spezialfinanzierungen dienen dem Rechnungsausgleich von spezialfinanzierten Kostenstellen sowie der Einlagen für die Abschreibungen auf den Wiederbeschaffungswerten Wasser und Abwasser. Die Abweichung zum Budget liegt vor allem bei den höheren Einlagen in den Bereichen SF Werterhalt und SF Gemeinschaftsantennenanlage.

Interne Verrechnung:

Bei internen Verrechnungen werden Personal- und Sachaufwand, Zinsen und Abschreibungen sowie Erträge zwischen den einzelnen Funktionen (Aufgabengebieten) verrechnet, mit dem Ziel die wirtschaftliche Aufgabenerfüllung je Aufgabenbereich beurteilen zu können. Der Mehraufwand von 117 % ist auf die verrechneten Abschreibungen des Sportzentrums Hirzenfeld zurückzuführen, welches im Berichtsjahr 2009 fast vollständig abgeschrieben und der Funktion „Sportzentrum“ intern belastet wurde.

5.4 Erläuterungen Artengliederung Erträge

Steuern: (Einkommens- und Vermögenssteuern; Liegenschaftssteuern; Jahressteuern; Grundstückgewinnsteuern, Besitz- und Aufwandsteuern)

Die Steuererträge für das Jahr 2009 wurden auf einer Gemeindesteueranlage von 1,52 berechnet. Der Gesamtsteuerertrag übertrifft den Voranschlag um rund Fr. 0,28 Mio. und beträgt Fr. 24,46 Mio. Innerhalb der verschiedenen Steuerarten kommt es zu folgenden Verschiebungen:

Steuerart	Abweichung in CHF
Einkommenssteuern NP	+383'871.40
Vermögenssteuern NP	-104'275.15
Quellensteuern NP	+46'898.65
Veränderung Vorjahre	+1'317'280.00
Teilungen NP (netto)	-205'006.00
Juristische Personen (alle Steuerarten)	-128'876.25
Teilungen JP (netto)	-268'531.60
Rückstellungen Einkommenssteuern	-330'000.00
Aperiodische Steuern (Grundstückgewinnst., Sonderveranlagungen)	-431'211.95
Liegenschaftssteuern	+2'874.35
TOTAL	+283'023.45

Legende:

NP = Natürliche Personen

JP = Juristische Personen (Firmen, Unternehmen, etc.)

+ = Besserstellung

- = Schlechterstellung

Vermögenserträge: (Aktivzinsen, Liegenschaftserträge, Buchgewinne auf Anlagen des Finanzvermögens, Einnahmenüberschüsse aus Investitionsrechnung)

Die Einnahmen stammen insbesondere aus den Mietzinsen für Wohnliegenschaften des Finanz- und Verwaltungsvermögens, Baurechts- und Pachtzinsen sowie aus den Verzugszinsen Steuern. Aus der Miteigentümergeinschaft Buechlimatt erfolgte die achte Teilzahlung an die Miteigentümer, aufgrund des Verkaufes der beiden letzten Parzellen in der Buechlimatt. Der Anteil für Münchenbuchsee beträgt Fr. 108'987.00 und wird vollumfänglich für Abschreibungen auf dem Bilanzfehlbetrag verwendet resp. als a. o. Ertrag in der Laufenden Rechnung ausgewiesen.

Entgelte: (Ersatzabgaben, Gebühren für Amtshandlungen, Benützungsgebühren Wasser, Abwasser, Kehricht, TV-Antenne; Rückerstattungen Sozialhilfeleistungen)

Der Minderertrag von 4.9 % (Fr. 772'182.72) ist hauptsächlich auf den geringeren Stromertrag der Elektrizitätsversorgung zurückzuführen.

Rückerstattungen von Gemeinwesen: (Rückerstattungen des Kantons)

Obwohl der Gesamtertrag gegenüber dem Voranschlag im Berichtsjahr 2009 nur eine minimale Abweichung von 0.09 % aufweist, haben sich innerhalb der Artengruppe „Rückerstattungen von Gemeinwesen“ grössere Verschiebungen ergeben. Zum einen resultiert aus den Abrechnungen der Lastenverteilung Lehrerbeseoldung Kindergarten und Primarstufe eine Rückerstattung von Fr. 48'383.60, welche nicht budgetiert gewesen ist und zum anderen werden die Gemeindebeiträge Kadaversammelstelle ab dem Jahr 2009 jeweils im Frühjahr des darauffolgenden Jahres in Rechnung gestellt (Systemwechsel), was zu einem Minderertrag von Fr. 60'000.00 im Berichtsjahr 2009 führte.

Beiträge für eigene Rechnung: (Beiträge von Bund, Kanton, Gemeinden, übrige Institutionen)

Die Gewinnabgabe der Elektrizitätsversorgung Münchenbuchsee beträgt 15 % des Energie- und Netzertrages 2009. Aufgrund des geringeren Stromverkaufs resultiert für die Einwohnergemeinde Münchenbuchsee unter dem Strich eine geringere Gewinnablieferung als budgetiert.

5.5 Vergleich / Kommentar nach Funktionen

In den einzelnen Verwaltungsabteilungen ergeben sich gegenüber dem Voranschlag folgende Abweichungen:

Laufende Rechnung 2009 – Vergleich nach Funktionen	Aufwand in CHF	Ertrag in CHF
0 Allgemeine Verwaltung	-454'383.89	-106'734.65
1 Öffentliche Sicherheit	-136'443.40	-72'041.35
2 Bildung	-93'238.70	+19'758.37
3 Kultur und Freizeit	+2'119'818.30	-84'473.80
4 Gesundheit	-25'544.10	-6'949.15
5 Soziale Sicherheit	-524'268.04	+25'970.87
6 Verkehr	-24'330.25	+29'072.70
7 Umwelt und Raumordnung	-2'132'096.45	-2'093'696.35
8 Volkswirtschaft	-459'201.64	-452'343.74
9 Finanzen und Steuern	+1'431'033.47	+2'442'782.40
Total	-298'654.70	-298'654.70
Abweichungen (netto)		0.00
Budgetiertes Ergebnis		0.00
Ausgewiesenes Ergebnis		0.00

Folgende Sachverhalte haben innerhalb der verschiedenen Verwaltungsabteilungen zu Abweichungen gegenüber dem Voranschlag 2009 geführt:

0 Allgemeine Verwaltung

Rechnung 2009		Voranschlag 2009		Rechnung 2008	
Aufwand in Fr.	Ertrag in Fr.	Aufwand in Fr.	Ertrag in Fr.	Aufwand in Fr.	Ertrag in Fr.
3'883'816.11	512'465.35	4'338'200.00	619'200.00	4'338'188.46	685'523.15
	3'371'350.76		3'719'000.00		3'652'665.31

Der Nettoaufwand liegt um rund 9.3 % unter dem budgetierten Wert. Begründungen für die wesentlichen Abweichungen zum Voranschlag:

Legislative

- Für Stimm- und Wahlmaterial wurden Fr. 8'573.15 mehr aufgewendet (zusätzliche Urnenabstimmungen für Budgetgenehmigung).

Exekutive

- Für das Buchsi-Info wurde Fr. 18'683.85 weniger aufgewendet, da im ersten Halbjahr aufgrund der Tatsache, dass kein genehmigter Voranschlag vorhanden war, kein Mitteilungsblatt gedruckt werden konnte.

Allgemeine Verwaltung

- Der Personalaufwand ist im Berichtsjahr 2009 gegenüber dem Voranschlag um Fr. 91'845.35 (029.301.10 – 029.309.30) tiefer ausgefallen als budgetiert. Einerseits wurden vakante Stellen nicht oder zu einem späteren Zeitpunkt besetzt und andererseits sind bei den Ausbildungskosten Einsparungen vorgenommen worden. Gegenüber dem Vorjahr ist eine Abnahme des Aufwandes von Fr. 108'533.50 zu verzeichnen.
- Die Gemeindeentschädigung der BKW AG für Konzessionen und Rechte wurde im Voranschlag nicht berücksichtigt, daher entsteht in derselben Höhe beim Konto 029.410.10 eine Besserstellung (Mehrertrag) von Fr. 19'935.70.

Informatik

- Bei den Informatikkosten (Funktion 091) entstanden bei den Konten Lizenzen, Support und Wartung tiefere Kosten von Fr. 31'151.20. Dieser Minderaufwand ist zum einen auf tiefere Kosten für die Registerharmonisierung GERES und andererseits auf tiefere Wartungskosten des EDV-Systems zurück zu führen.

1 Öffentliche Sicherheit

Rechnung 2009		Voranschlag 2009		Rechnung 2008	
Aufwand in Fr.	Ertrag in Fr.	Aufwand in Fr.	Ertrag in Fr.	Aufwand in Fr.	Ertrag in Fr.
1'579'056.60	1'555'558.65	1'715'500.00	1'627'600.00	1'707'219.20	1'554'924.98
	23'497.95		87'900.00		152'294.22

Der Nettoaufwand liegt um rund 73.3 % unter dem budgetierten Wert. Begründungen für die wesentlichen Abweichungen zum Voranschlag:

Übrige Rechtspflege

- Weniger verkaufte Pass- und ID-Anträge als budgetiert führten zu Minderaufwänden sowie Mindererträgen. Bei der Fremdenkontrolle ist ein Mehrertrag von Fr. 12'659.75 zu verzeichnen.

Feuerwehr (140)

- Die Spezialfinanzierung Feuerwehr erarbeitete im Berichtsjahr 2009 einen Überschuss vor den harmonisierten und den übrigen Abschreibungen von Fr. 243'381.94. Dieser Überschuss ist das Resultat von Einsparungen beim Material- und Anschaffungsaufwand. Zudem konnten bei den Feuerwehrdienstersatzabgaben Fr. 26'614.45 mehr vereinnahmt werden als budgetiert.
- Infolge vermehrter Ernstfalleinsätze konnte im Jahr 2009 der Ertrag ebenfalls gesteigert werden. Insgesamt wurden Fr. 41'394.55 mehr eingenommen als budgetiert.
- Durch die harmonisierten sowie zusätzlichen Abschreibungen von Fr. 243'381.94 können die restlichen Fahrzeuge (Autodrehleiter, Mercedes-Sprinter sowie der VW-Bus) komplett abgeschrieben werden. Somit verbleibt in der Buchhaltung einzig noch der abzuschreibende Buchwert des Feuerwehrmagazines (Fr. 1'703'686.31). Rechnet man für das Feuerwehrmagazin mit einer restlichen Lebensdauer von 20 Jahren (Erneuerung im Jahr 2030), fällt in Zukunft jährlich ein Abschreibungsaufwand von Fr. 85'000.00 an, welcher deutlich unter dem bisherigen Abschreibungsaufwand von Fr. 150'000.00 – 200'000.00 liegt. Somit verfügt die Feuerwehrrechnung über einen komfortablen Handlungsspielraum, insbesondere unter der Berücksichtigung der zu erwartenden Ersatzinvestitionen.

Truppenunterkunft ALST (153)

- Entgegen der Zahlen aus dem Voranschlag 2009, Nettoertrag von Fr. 31'300.00, resultiert im Berichtsjahr ein Nettoaufwand von Fr. 1'454.95. Diese Ertragsminderung ist vor allem auf die rückläufige Auslastung zurückzuführen. Die Gründe dafür sind:
 - Bestandesreduktion bei der Armee
 - Ausbildungskurse mit kleineren Beständen als noch vor Jahren
 - Wegfall der Belegung durch das militärische Bewachungspersonal der ausländischen Botschaften in Bern. (Übernahme der Aufgabe durch die zivile Polizei.)Aufgrund der bereits eingegangenen Reservationen (teils bis 2012) im militärischen und zivilen Bereich, kann per 2010 von einer höheren Auslastung bzw. einem besseren Ertragsergebnis ausgegangen werden.

Zivilschutz (160)

- In dieser Spezialfinanzierung werden die Ersatzabgaben von Bauwilligen verbucht, die keinen eigenen Zivilschutzraum erstellen. Beim Bau eines öffentlichen Sammelschutzraums können diese Beiträge von Gemeinwesen eingesetzt werden. Verfügt die Gemeinde über genügende öffentliche Schutzräume, können die Schutzraumersatzabgaben (Bestand Spezialfinanzierung) für die Deckung der laufenden Aufwendungen der Funktion „160 Zivilschutz“ (Laufende Rechnung) verwendet werden.
- Im Berichtsjahr 2009 erwirtschaftete die Funktion „Zivilschutz“ einen Aufwandüberschuss von Fr. 165'970.45 welcher der Spezialfinanzierung Schutzraumersatzabgaben (2280.13) entnommen wurde. Die SF Schutzraumersatzabgabe weist per 31.12.2009 einen neuen Bestand von Fr. 205'494.55 aus.

2 Bildung

Rechnung 2009		Voranschlag 2009		Rechnung 2008	
Aufwand in Fr.	Ertrag in Fr.	Aufwand in Fr.	Ertrag in Fr.	Aufwand in Fr.	Ertrag in Fr.
7'057'461.30	341'358.37	7'150'700.00	321'600.00	6'996'752.92	265'967.95
	6'716'102.93		6'829'100.00		6'730'784.97

Der Nettoaufwand liegt um rund 1.7 % unter dem budgetierten Wert. Begründungen für die wesentlichen Abweichungen zum Voranschlag:

Sekundarstufe 1

- Der Gemeindeanteil Lehrerbesoldung (212.351.10) ist im Berichtsjahr 2009 um Fr. 24'319.95 höher ausgefallen als budgetiert. Gemäss Schlussrechnung 2008 der kantonalen Erziehungsdirektion (Lastenausgleich) wird eine Klasse mehr verrechnet als bei der provisorischen Berechnung berücksichtigt wurde. Zudem ist der Anteil nach Wohnbevölkerung etwas höher ausgefallen. Dafür ergeben sich bei den Gemeindeanteilen Kindergarten und Primarstufe Minderaufwendungen gegenüber dem Budget von Fr. 21'207.85 resp. Fr. 63'958.35.

Musikschulen

- Der Beitrag an die Musikschule Münchenbuchsee ist im Berichtsjahr 2009 um Fr. 35'465.70 höher ausgefallen als budgetiert. Diese Überschreitung begründet sich daher, dass der Kanton im letzten Jahr eine Lohnnachzahlung und einen Teuerungsausgleich verfügt hat, welcher den Lehrkräften nachbezahlt wurde.

3 Kultur und Freizeit

Rechnung 2009		Voranschlag 2009		Rechnung 2008	
Aufwand in Fr.	Ertrag in Fr.	Aufwand in Fr.	Ertrag in Fr.	Aufwand in Fr.	Ertrag in Fr.
5'690'818.30	1'674'826.20	3'571'000.00	1'759'300.00	3'560'789.70	1'789'167.95
	4'015'992.10		1'811'700.00		1'771'621.75

Der Nettoaufwand liegt um rund 121.7 % über dem budgetierten Wert. Begründungen für die wesentlichen Abweichungen zum Voranschlag:

Massenmedien

- Aus der Rückvergütung des Amtsanzeiger resultiert ein Minderaufwand von Fr. 18'366.65.

Gemeinschaftsantennenanlage

- Der Ertragsüberschuss von Fr. 205'881.90 wurde der Spezialfinanzierung Rechnungsausgleich (321.380.10) zugeführt. Budgetiert war ein Ertragsüberschuss von Fr. 165'700.00. Die Besserstellung ist auf den Minderaufwand beim Unterhalt der Anlagen sowie auf den Mehrertrag bei Benützungsgebühren und Rückerstattungen zurückzuführen.

Sportzentrum

- In Anbetracht der Tatsache, dass das Sportzentrum Hirzenfeld im Frühjahr 2011 ohne bestehende Buchwerte in die neue Trägerschaft überführt werden soll, ist der ganze Anlageteil im Berichtsjahr 2009 (Schwimmbad, Eisbahn) abgeschrieben worden. Die verrechneten Abschreibungen betragen Fr. 2'401'615.15 und führen hauptsächlich zu der ausserordentlichen Aufwandsteigerung.

Saal- und Freizeitanlage

- Die Funktion „351 Saal- und Freizeitanlage“ schliesst mit einem Defizit von Fr. 119'309.00 (Vorjahr Fr. 204'637.40) ab. Die Abnahme ist vor allem auf tiefere Kosten für Heizmaterialien sowie für Reinigung und Unterhalt zurückzuführen. Zudem hat sich die Ertragszunahme der Weitervermietungen positiv ausgewirkt. Die verrechneten Abschreibungen betragen im Berichtsjahr 2009 Fr. 3'887.70. Die verrechneten Passivzinsen belaufen sich auf Fr. 42'712.00. Die Jahreseinnahmen reichen zu 37.9 % (Vorjahr 22.3 %) zur Deckung der Gesamtkosten aus.

4 Gesundheit

Rechnung 2009		Voranschlag 2009		Rechnung 2008	
Aufwand in Fr.	Ertrag in Fr.	Aufwand in Fr.	Ertrag in Fr.	Aufwand in Fr.	Ertrag in Fr.
126'555.90	68'050.85	152'100.00	75'000.00	122'327.60	55'854.60
	58'505.05		77'100.00		66'473.00

Der Nettoaufwand liegt um rund 24.1 % unter dem budgetierten Wert. Begründungen für die wesentlichen Abweichungen zum Voranschlag:

Schulzahnärztliche Pflege

- Die Behandlungskosten für normale und anomale Gebisse sind um Fr. 13'818.40 tiefer ausgefallen als budgetiert.

5 Soziale Wohlfahrt

Rechnung 2009		Voranschlag 2009		Rechnung 2008	
Aufwand in Fr.	Ertrag in Fr.	Aufwand in Fr.	Ertrag in Fr.	Aufwand in Fr.	Ertrag in Fr.
6'705'431.96	550'870.87	7'229'700.00	524'900.00	7'899'750.65	449'250.40
	6'154'561.09		6'704'800.00		7'450'500.25

Der Nettoaufwand liegt um rund 8.2 % unter dem budgetierten Wert. Begründungen für die wesentlichen Abweichungen zum Voranschlag:

Wohlfahrts- und Fürsorgeeinrichtungen

- Der Gemeindebeitrag an den Fürsorgeverband Münchenbuchsee ist um Fr. 445'886.39 tiefer ausgefallen und hat im wesentlichen zu der Besserstellung des Jahresergebnisses geführt.

6 Verkehr

Rechnung 2009		Voranschlag 2009		Rechnung 2008	
Aufwand in Fr.	Ertrag in Fr.	Aufwand in Fr.	Ertrag in Fr.	Aufwand in Fr.	Ertrag in Fr.
2'059'369.75	453'272.70	2'083'700.00	424'200.00	2'017'891.15	395'310.75
	1'606'097.05		1'659'500.00		1'622'580.40

Der Nettoaufwand liegt um rund 3.2 % unter dem budgetierten Wert. Begründungen für die wesentlichen Abweichungen zum Voranschlag:

Gemeindestrassen

- Gemäss Rahmenvertrag zum Leistungsauftrag zwischen der Firma Schwendimann AG und der Einwohnergemeinde Münchenbuchsee vom 15.11.2005 muss die Teuerung, wenn sie 5 % überschritten hat, ausgeglichen werden. Im Voranschlag für das Jahr 2009 wurden die beiden eingerechneten Teuerungsmodelle, Schweizerischer Nutzfahrzeugverband (ASTAG) mit 8.5 % und Berner Index der Wohnbaukosten mit 7.0 % angenommen. Ende 2008 wurde die effektive Teuerung mit 12.5 % für den ASTAG und 10.0 % für den Berner Index der Wohnbaukosten ausgewiesen. Betroffen von dieser Anpassung sind die Konten 330.314.44, 620.314.40, 620.314.44, 620.318.43, 620.318.44, 620.318.47, 651.318.47, 750.314.43, 780.318.47 sowie das Konto 781.318.47.

Regionalverkehrsbetriebe

- Der Gemeindebeitrag an den Öffentlichen Verkehr ist mit Fr. 949'844.00 um Fr. 36'756.00 tiefer ausgefallen als budgetiert. Zudem resultierten aus der Schlussrechnung 2008 Gutschriften des Amtes für öffentlichen Verkehr des Kantons Bern von Fr. 21'400.00 und der Nachtliniengesellschaft (Moonliner) von Fr. 3'238.00.

7 Umwelt und Raumordnung

Rechnung 2009		Voranschlag 2009		Rechnung 2008	
Aufwand in Fr.	Ertrag in Fr.	Aufwand in Fr.	Ertrag in Fr.	Aufwand in Fr.	Ertrag in Fr.
6'282'603.55	5'827'703.65	8'414'700.00	7'921'400.00	5'927'606.96	5'432'155.16
	454'899.90		493'300.00		495'451.80

Der Nettoaufwand liegt um rund 7.8 % unter dem budgetierten Wert. Begründungen für die wesentlichen Abweichungen zum Voranschlag:

Wasserversorgung

- Der Ertragsüberschuss von Fr. 57'676.55 (700.380.10) wurde in die Spezialfinanzierung Rechnungsausgleich eingelegt. Budgetiert war ein Aufwandüberschuss von Fr. 82'700.00, was einer Besserstellung von Fr. 140'376.55 gleichkommt. Dabei ist zu beachten, dass ohne Auflösung der Wertberichtigung auf Debitorenguthaben von Fr. 50'000.00 (700.330.01) eine ausgeglichene Rechnung resultiert wäre.
- Massive Minderaufwendungen von Total Fr. 65'467.65 sind beim Unterhalt (Kto. Arten 314 + 315) zu verzeichnen. Zum einen sind weniger Hydranten ersetzt worden als vorgesehen und zum anderen wurde für die Schieberkontrollen zu viel budgetiert.
- Infolge verschiedener Investitionen im Jahr 2009 wurden nebst den Abschreibungen in der Höhe des Wiederbeschaffungswertes von Fr. 136'935.00 noch zusätzlich Fr. 230'591.75 für übrige Abschreibungen aus der Spezialfinanzierung Werterhalt entnommen.
- Der Minderertrag der Wasserabgaben (700.435.50) von Fr. 25'424.60 ist auf den Minderverbrauch von Saubermasser zurück zu führen. So sind auch die Wasserbeschaffungskosten tiefer ausgefallen als budgetiert (- Fr. 22'694.05).

Abwasserentsorgung

- Der Aufwandüberschuss von Fr. 326'654.20 wurde der Spezialfinanzierung Rechnungsausgleich (710.480.10) entnommen. Budgetiert war ein Aufwandüberschuss von Fr. 406'100.00, was einer Besserstellung von Fr. 79'445.80 gleichkommt. Dabei ist zu beachten, dass ohne den ausserordentlichen Einnahmenüberschuss aus der Investitionsrechnung von Fr. 88'366.40 (700.428.10) ein Aufwandüberschuss von Fr. 415'020.60 resultiert wäre.
- Im Rahmen der Revision des Abwasserentsorgungsreglements und der damit neu eingeführten Regenabwassergebühr mussten einerseits die Oberflächendaten aktualisiert und ergänzt und zum anderen die Adressbeschaffung und Grundstückzuweisungen vorgenommen werden. Hierzu hatte der Gemeinderat einen Nachkredit im Berichtsjahr 2009 genehmigt, was zu einem Mehraufwand der Honorare Ingenieure und Beratungen (710.318.40) führte.
- Der Beitrag an den ARA-Verband ist erfreulicherweise um Fr. 71'695.35 tiefer ausgefallen als budgetiert.

Abfallentsorgung

- Der Aufwandüberschuss von Fr. 41'706.32 wurde der Spezialfinanzierung Rechnungsausgleich (720.480.10) entnommen. Budgetiert war ein Aufwandüberschuss von Fr. 20'500.00. Die Schlechterstellung ist auf den verrechneten Aufwand der Tierkörper-sammelstelle zurück zu führen, da im Berichtsjahr 2009 ein Abrechnungssystemwechsel vorgenommen wurde, in dem die Rechnungsstellung der Gemeindeanteile an die Kada-versammelstelle neu im Frühjahr fakturiert werden, damit der Jahresabschluss nicht mehr von diesem Arbeitsprozess abhängig ist. Blendet man diesen buchhalterischen Vorgang aus, hätte die Abfallentsorgung mit einem Ertragsüberschuss abgeschlossen.

8 Volkswirtschaft

Rechnung 2009		Voranschlag 2009		Rechnung 2008	
Aufwand in Fr.	Ertrag in Fr.	Aufwand in Fr.	Ertrag in Fr.	Aufwand in Fr.	Ertrag in Fr.
8'178'098.36	8'173'956.26	8'637'300.00	8'626'300.00	8'109'654.95	8'093'429.15
	4'142.10		11'000.00		16'225.80

Der Nettoaufwand liegt um rund 62.3 % unter dem budgetierten Wert. Begründungen für die wesentlichen Abweichungen zum Voranschlag:

Elektrizitätsversorgung

- Der Ertragsüberschuss von Fr. 82'415.03 wurde in die Spezialfinanzierung eingelegt. Budgetiert war ein Aufwandüberschuss von Fr. 261'600.00, was einer Besserstellung von Fr. 344'01.03 gleichkommt.
- Die direkte Gewinnablieferung der Elektrizitätsversorgung an die Einwohnergemeinde Münchenbuchsee beträgt für das Rechnungsjahr 2009 Fr. 1'077'573.60 (15% des bereinigten Stromertrags). Die Netznutzungspreise der Gemeinde (Elektrizitätsversorgung Münchenbuchsee) haben für die Periode 01.10.2009 – 30.09.2010 keine Veränderungen erfahren. Es gelten weiterhin diejenigen der Periode 01.10.2008 – 30.09.2009.

9 Finanzen und Steuern

Rechnung 2009		Voranschlag 2009		Rechnung 2008	
Aufwand in Fr.	Ertrag in Fr.	Aufwand in Fr.	Ertrag in Fr.	Aufwand in Fr.	Ertrag in Fr.
7'017'033.47	29'422'182.40	5'586'000.00	26'979'400.00	6'151'811.09	23'806'256.15
	22'405'148.93		21'393'400.00		17'654'445.06

Der Nettoertrag der Funktion „Finanzen und Steuern“ liegt um rund 4.7 % über dem budgetierten Wert. Begründungen für die wesentlichen Abweichungen zum Voranschlag:

Steuern

- Begründung zu den Erträgen siehe Bemerkungen auf Seite 6 (Artengliederung – Steuern).
- Die Steuerabschreibungen infolge Verluste (903.330.10) sind um Fr. 128'343.95 höher ausgefallen.

Finanzausgleich

- Der für die Berechnung des direkten Finanzausgleiches massgebende harmonisierte Ertragsindex (Steuerertrag der Jahre 2006 bis 2008) war um 4.63 Prozentpunkte tiefer als budgetiert, was zu einem tieferen Beitrag von Fr. 211'199.00 bezüglich Disparitätenabbau (920.361.20) und Abgeltung Zentrumslasten (920.362.21) von Fr. 19'120.00 führte.

Rückstellungen Einkommenssteuern

- Die Teilrevision des Steuergesetzes trat gestaffelt am 1. Januar 2008 und 1. Januar 2009 in Kraft. Die meisten Bestimmungen, welche zu Mindereinnahmen bei den Kantons- und Gemeindesteuern führten, traten erst am 1. Januar 2009 in Kraft. Dafür wird bei der Kantonssteuer im Steuerjahr 2008 ein nach der Höhe des steuerbaren Einkommens abgestufter Rabatt gewährt. Die Steuerausfälle dürften sich je hälftig auf die tariflichen Anpassungen beziehungsweise auf die erhöhten Abzüge aufteilen. Die tariflichen Auswirkungen wurde bei der Produktion der Ratenrechnungen im Jahr 2009 bereits berücksichtigt und im Rechnungsjahr 2009 demzufolge ertragswirksam. Die höheren Abzüge werden jedoch erst im Rechnungsjahr 2010 (nach dem Einreichen der Steuererklärung 2009) wirksam. Aus diesem Grund werden im Rechnungsjahr 2010 für das Steuerjahr 2009 Rückzahlungen den Steuerertrag zusätzlich vermindern (Herabsetzungen aus Vorjahren). Aus diesem Grund ist beim Jahresabschluss 2009 für den Anteil betr. Abzügen eine Rückstellung in der Höhe der Hälfte der voraussichtlichen Ausfälle resp. rund 2 % des Einkommenssteuerertrages gebildet worden (Fr. 330'000.00).

Zinsen

- Die Vergütungs- (940.321.20) sowie die Verzugszinsen (940.421.10) fallen grösstenteils bei den Steuerguthaben an und hängen einerseits vom Zinsniveau der massgebenden Steuerjahre und andererseits von aktuellen Fällen ab.
- Aufgrund des tiefen Zinsniveaus während des Berichtsjahrs 2009 ist bei den Darlehenszinsen ein Minderaufwand von Fr. 54'496.63 festzustellen.

Liegenschaften des Finanzvermögens

- Die Buchgewinne auf Liegenschaften von Fr. 173'195.55 konnten aufgrund der achten Teilzahlung aus der Miteigentümer-Gemeinschaft Buechlimatt (Verkauf der beiden letzten Parzellen) sowie aufgrund der Rückerstattung einer nicht mehr verwendeten Rückstellung auf Grundstückgewinnsteuer der Miteigentümer-Gemeinschaft Buechlimatt erzielt werden.

Abschreibungen

- Aufgrund der positiven Rechnungsergebnisse der Spezialfinanzierung „Gemeinschaftsantennenanlage“ und „Elektrizitätsversorgung“ sind in beiden Funktionen übrige Abschreibungen getätigt worden.
- Der aus dem Berichtsjahr 2009 entstandene Ertragsüberschuss von Fr. 1'614'420.90 wird vollumfänglich (gem. gesetzlichen Grundlagen) zwecks Abschreibung des Bilanzfehlbetrages verwendet. Somit beträgt der aus dem Rechnungsjahr entstandene Bilanzfehlbetrag (1390.01) per Bilanzstichtag 31.12.2009 noch Fr. 2'392'909.13.

5.6 Ergebnisse der Gemeindebetriebe (Spezialfinanzierungen) im Überblick

Die Finanzhaushaltvorschriften schreiben für die Gemeindebetriebe eine Kostendeckung durch Gebühren vor. Die Rechnungen der einzelnen Betriebe sind in der Gemeinderechnung integriert und werden über die Spezialfinanzierungen ausgeglichen.

Die Ergebnisse im Überblick	Rechnung 2009	Voranschlag 2009	Rechnung 2008
321 Gemeinschaftsantennenanlage GGA	+ 205'881.90	+ 165'700.00	+ 177'503.10
700 Wasserversorgung	+ 57'676.55	- 82'700.00	+ 5'594.65
710 Abwasserentsorgung	- 326'654.20	- 406'100.00	+ 130'943.90
720 Abfallentsorgung	- 41'706.32	- 20'500.00	+ 56'923.71
860 Elektrizitätsversorgung	+ 82'415.03	- 261'600.00	+ 507'253.49

5.7 Lastenausgleich Sozialhilfe

Bei der Gemeinde fallen eine Vielzahl von Ausgaben an, welche dem Lastenausgleich nach Sozialhilfegesetz unterliegen. Diese Aufwände können weitgehend dem Lastenausgleich zugeführt werden und belasten den Gemeindefinanzhaushalt im Jahr der Aufwände nur gering. Da sich die Gemeinden im Folgejahr zu 50 % an den Gesamtausgaben des Kantons Bern und der Gesamtheit aller Gemeinden zu beteiligen haben, können diese Aufwendungen nicht ganz vernachlässigt werden. Aus Gründen der Transparenz werden nachfolgend sämtliche lastenausgleichsberechtigte Aufwände innerhalb der Gemeinderechnung von Münchenbuchsee einzeln dargestellt:

Konto- Gruppe	Bezeichnung	Nettoaufwand im Berichtsjahr in CHF	Einbezug in LV SHG in CHF	in %	Differenz z. L. Gemeinde in CHF
581	Zuschüsse	219'854.50	219'854.50	100 %	-
Total individuelle Sozialhilfe		<u>219'854.50</u>	<u>219'854.50</u>	100 %	-

Da die Gemeinde Münchenbuchsee am Fürsorgeverband Münchenbuchsee angeschlossen ist, fallen in den Funktionen „Wirtschaftliche Hilfe (580)“ und „Alimentenbevorschussung (585)“ keine Aufwände und Erträge an. Die Abrechnung der beiden individuellen Sozialhilfen erfolgt direkt via Fürsorgeverband Münchenbuchsee.

Konto- Gruppe	Bezeichnung	Nettoaufwand im Berichtsjahr in CHF	Einbezug in LV SHG in CHF	in %	Differenz z. L. Gemeinde in CHF
218	Tagesschule	69'605.95	30'080.77	43 %	39'525.18
*353	Kinder-/Jugendfachstelle	393'201.90	294'238.40	75 %	98'963.50
541	Mittagstisch	30'305.75	15'458.05	51 %	14'847.70
542	Kindertagesstätte	136'034.65	124'589.67	92 %	11'444.98
Total Angebote zur sozialen Integration		<u>629'148.25</u>	<u>464'366.89</u>	74 %	<u>164'781.36</u>

*Innerhalb der Funktion „Kinder- und Jugendfachstelle“ ist der Beitrag für den Freispielpark Münchenbuchsee von Fr. 60'000.00 verbucht, welcher nicht lastenausgleichsberechtigt ist. Somit reduziert sich das eigentliche Defizit z. L. Gemeinde auf Fr. 38'963.50.

6

Investitionsrechnung

Die Investitionsrechnung weist folgende Zahlen aus:

	Rechnung 2009	Voranschlag 2009	Rechnung 2008
Steuerhaushalt			
Bruttoinvestitionen	834'844.25	1'825'000.00	3'704'773.75
Investitionseinnahmen	368'920.00	165'000.00	207'816.20
Nettoinvestitionen	465'924.25	1'660'000.00	3'496'957.55

Spezialfinanzierungen			
Bruttoinvestitionen			
gebührenfinanzierte Anlagen	1'119'943.55	2'240'000.00	1'574'334.10
Investitionseinnahmen	887'840.95	492'000.00	1'029'991.05
Nettoinvestitionen	232'102.60	1'748'000.00	544'343.05

Gesamtgemeinde			
Total Bruttoinvestitionen	1'954'787.80	4'065'000.00	5'279'107.85
Total Nettoinvestitionen	698'026.85	3'408'000.00	4'041'300.60

	in Fr.	Rechnung 2009	Voranschlag 2009	Rechnung 2008
Nettoinvestitionen				
steuerfinanzierter Bereich		465'924.25	1'660'000.00	3'496'957.55
Feuerwehr		0.00	0.00	0.00
Antennenanlage		514.00	27'000.00	15'025.50
Wasserversorgung		32'238.45	484'000.00	-266'033.15
Abwasserentsorgung		0.00	900'000.00	0.00
Abfallentsorgung		0.00	0.00	49'041.50
Elektrizitätsversorgung		199'350.15	337'000.00	746'309.20
Gesamttotal		698'026.85	3'408'000.00	4'041'300.60

Das Gesamttotal der Nettoinvestitionen wird unterschritten. Dies ist einerseits auf den im Voranschlag nicht berücksichtigten Beitrag der SBB an den Neubau der Strassenunterführung von Fr. 335'000.00 und andererseits auf die nicht ausgeführte Liegenschaftssanierung der Bernstrasse 12 (Bauverwaltung) zurückzuführen. Letzteres wird voraussichtlich im Rechnungsjahr 2010 ausgeführt.

Ebenfalls sind im Bereich Gemeindestrassennetz gegenüber dem Voranschlag Minderausgaben von Fr. 220'027.05 feststellbar.

Entgegen der Planung für den Voranschlag 2009 sind die Kosten für die Gesamtsanierung des Kindergartens Neumatt bereits im Rechnungsjahr 2008 berücksichtigt resp. angefallen.

7

Bestandesrechnung

7.1 Veränderungen der Bestandesrechnung

Die Aktiven betragen am Jahresende Fr. 57'418'770.45 und haben gegenüber dem Vorjahr um Fr. 3'116'117.99 abgenommen. Das Finanzvermögen hat sich gesamthaft gegenüber dem Vorjahr um Fr. 1'235'849.05 erhöht. Diese Erhöhung ist im wesentlichen auf die Zunahme der Steuerausstände (+ 1,2 Mio.) zurückzuführen. Das Verwaltungsvermögen beläuft sich durch die getätigten Nettoinvestitionen, vermindert durch die Abschreibungen, auf neu Fr. 31'969'695.86. Dies entspricht einer Verminderung gegenüber dem Vorjahr von Fr. 2'737'546.14.

Der Bilanzfehlbetrag aus dem Jahr 2008 reduziert sich um den Ertragsüberschuss von Fr. 1,6 Mio. auf einen neuen Bestand von Fr. 2,4 Mio.

Bei den Passiven hat sich das Fremdkapital um rund Fr. 3,0 Mio. reduziert und ist insbesondere auf die Verminderung der kurzfristigen Schulden (Fr. - 2,18 Mio.) zurück zu führen. Bei den Mittel- und langfristigen Schulden hat sich gegenüber dem Vorjahr keine Veränderung ergeben; die Schulden betragen weiterhin Fr. 21'520'000.00.

7.2 Zinspflichtiges Fremdkapital der Gemeinde

Die Bestandesrechnung weist per 31.12.2009 folgende Schuldverpflichtungen der Gemeinde (inkl. Spezialfinanzierungen und Sonderrechnungen) aus:

Kurzfristige Schulden	Fr.	4'474'577.36
Mittel- und Langfristige Schulden	Fr.	21'520'000.00
Verpflichtungen für Sonderrechnungen (Stiftungen, Legate)	Fr.	534'057.50
Spezialfinanzierungen (netto)	Fr.	19'944'377.37
Total zinspflichtiges Fremdkapital per 31.12.2009	Fr.	<u>46'473'012.23</u>

8

Nachkredite

Alle Nachkredite (Kreditüberschreitungen grösser Fr. 10'000.00 pro Konto) sind in einer separaten Nachkredittabelle (siehe Seite 39 ff.) aufgeführt und mit Kurzbegründungen versehen.

- Total Nachkredite	Fr.	1'293'360.96
- davon gebundene	Fr.	932'132.53
- Nachkredite im Kompetenzbereich des Gemeinderates	Fr.	361'228.43
- Nachkredite im Kompetenzbereich des Grossen Gemeinderates	Fr.	0.00

9

Finanzkennzahlen

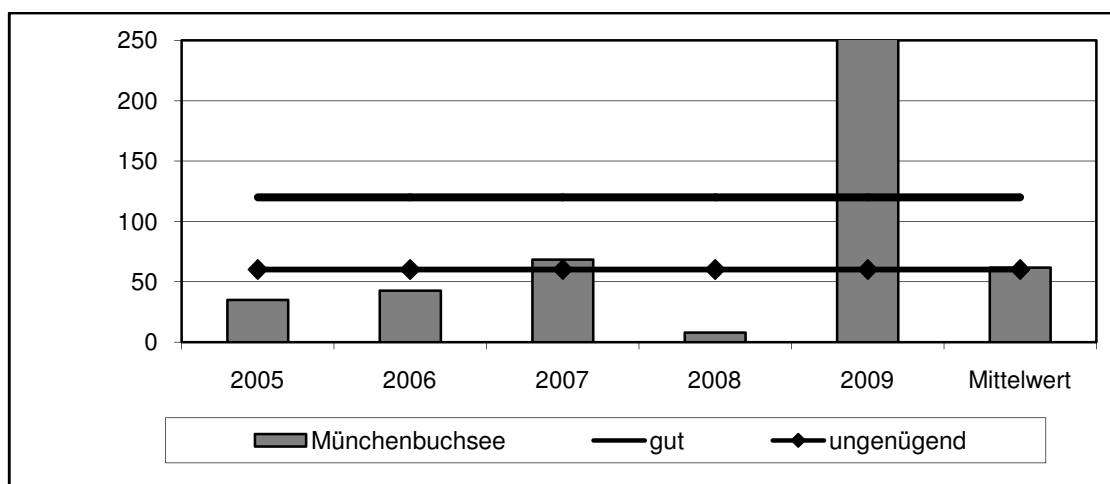
Finanzkennzahlen sind wertvoll und nötig, um die finanzielle Situation öffentlicher Körperschaften zu beurteilen. Seit dem Rechnungsjahr 2005 wurden zwei neue Finanzkennzahlen eingeführt, nämlich der Bruttoverschuldungsanteil sowie der Investitionsanteil.

9.1 Selbstfinanzierungsgrad

Selbstfinanzierung in Prozenten der Nettoinvestitionen

2005	2006	2007	2008	2009	Mittelwert
34.85	42.59	68.24	8.01	707.4	61.75

Der Selbstfinanzierungsgrad gibt Antwort auf die Frage, inwieweit die Investitionen aus selbst erarbeitenden Mitteln bezahlt werden können. Vor allem ein Vergleich über mehrere Jahre zeigt, ob die Investitionen finanziell verkraftbar sind. Ein Selbstfinanzierungsgrad von unter 100 % führt zu einer Neuverschuldung, von über 100 % zu einer Entschuldung. Ein Wert zwischen 60 % und 80 % wird kurzfristig als genügend; Werte unter 60 % als ungenügend erachtet.

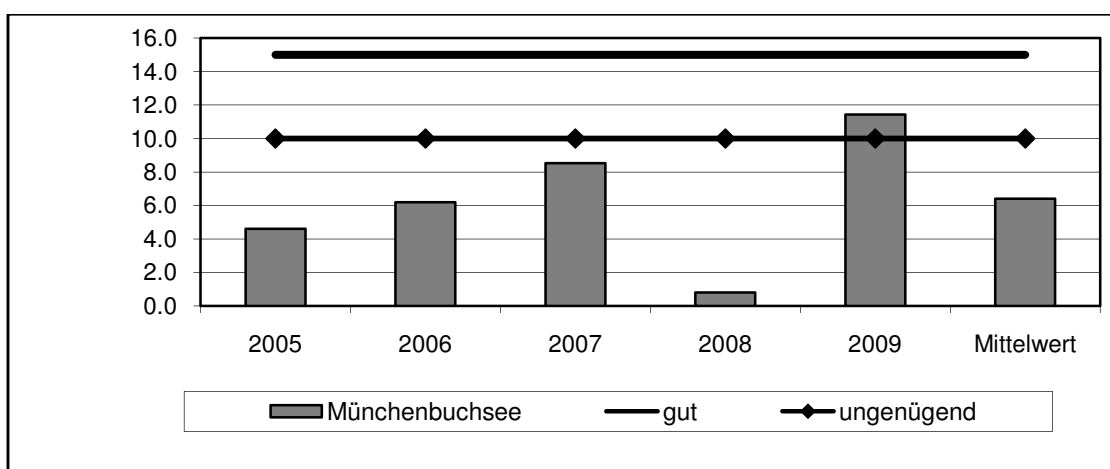


9.2 Selbstfinanzierungsanteil

Selbstfinanzierung in Prozenten des Finanzertrages

2005	2006	2007	2008	2009	Mittelwert
4.61	6.20	8.52	0.81	11.43	6.41

Der Selbstfinanzierungsanteil gibt Auskunft über die finanzielle Leistungsfähigkeit einer Gemeinde: Je höher der Wert, umso grösser ist der Spielraum für die Finanzierung von Investitionen oder für den Schuldenabbau. Ein Wert bis 10 % ist als ungenügend zu bezeichnen, zwischen 10 % und 14 % als genügend; zwischen 15 % und 18 % als gut und über 18 % als sehr gut.

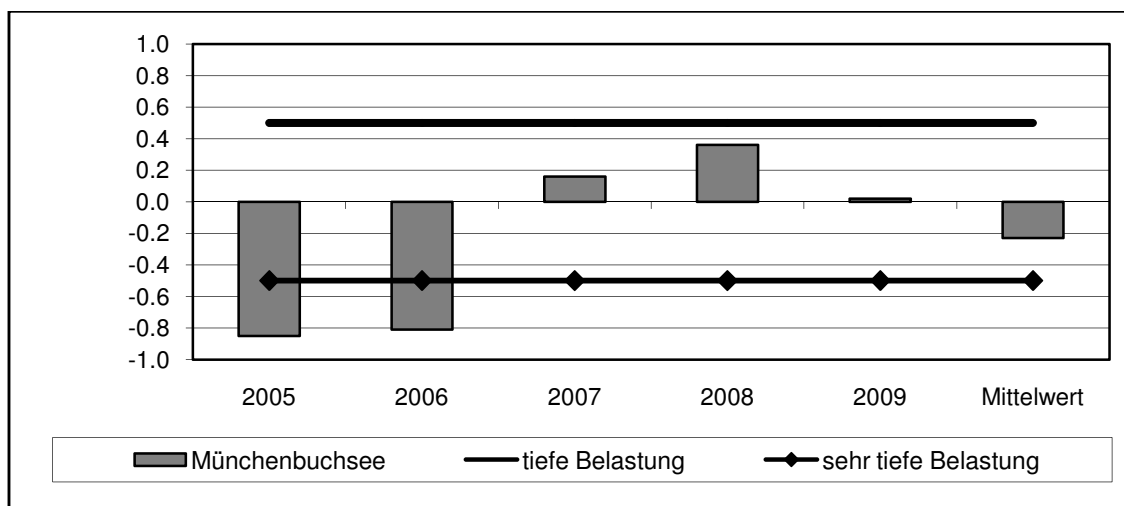


9.3 Zinsbelastungsanteil

Nettozinsen in Prozent des Finanzertrags

2005	2006	2007	2008	2009	Mittelwert
-0.85	-0.81	0.16	0.36	0.02	-0.23

Der Zinsbelastungsanteil gibt Antwort auf die Frage, wie stark der Finanzertrag durch die Nettozinsen belastet ist. Ein hoher Zinsbelastungsanteil weist auf eine hohe Verschuldung hin. Im Vergleich über mehrere Jahre wird die Verschuldungstendenz und im Vergleich zu anderen Gemeinden die Verschuldungssituation erkannt. Ein Wert zwischen 0 und 1 % gilt als tiefe Belastung.

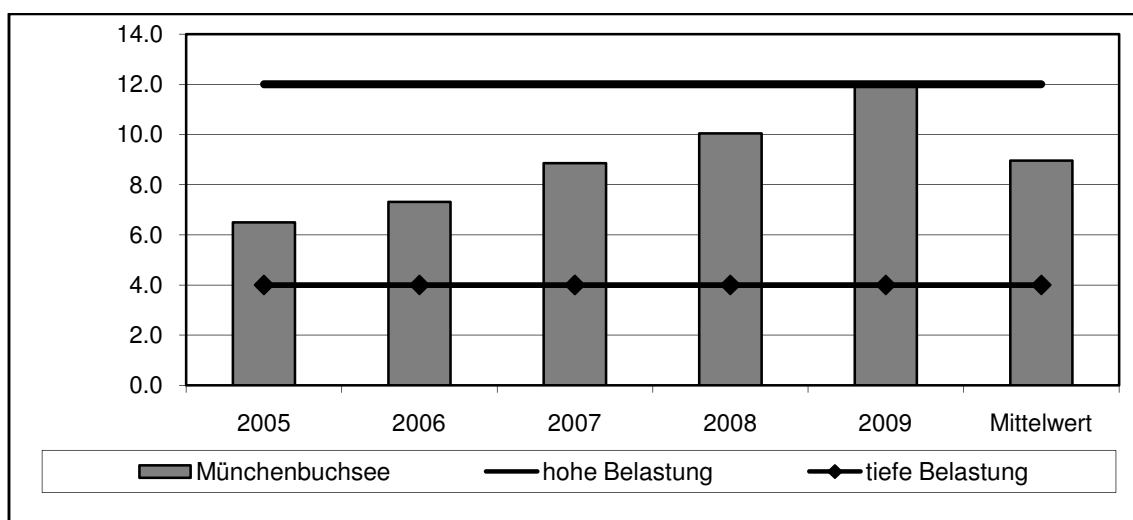


9.4 Kapitaldienstanteil

Kapitaldienst in Prozent des Finanzertrages

2005	2006	2007	2008	2009	Mittelwert
6.49	7.31	8.86	10.04	12.06	8.96

Der Kapitaldienstanteil gibt Antwort auf die Frage, wie stark der Finanzertrag durch den Kapitaldienst (als Folge der Investitionstätigkeit) belastet ist. Ein hoher Kapitaldienstanteil weist auf eine hohe Verschuldung oder einen hohen Abschreibungsbedarf hin. Ein Wert zwischen 3 und 10 % gilt als tiefe Belastung.

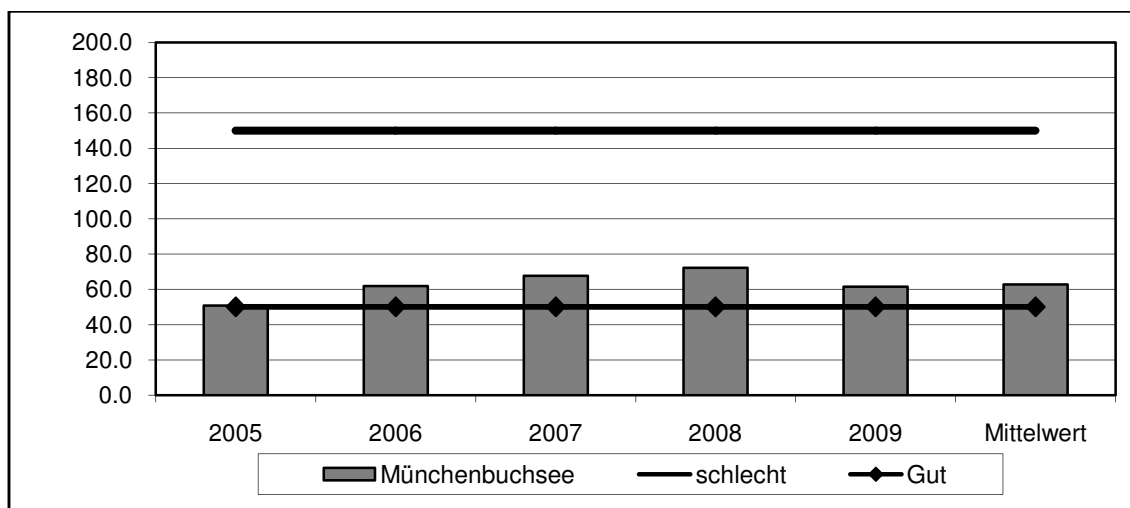


9.5 Bruttoverschuldungsanteil

Bruttoschulden in Prozent des Finanzertrages	2005	2006	2007	2008	2009	Mittelwert
	50.76	61.93	67.59	72.12	61.40	62.67

Die Bruttoschulden (inkl. Sonderrechnungen) werden in Prozent des Finanzertrages dargestellt.

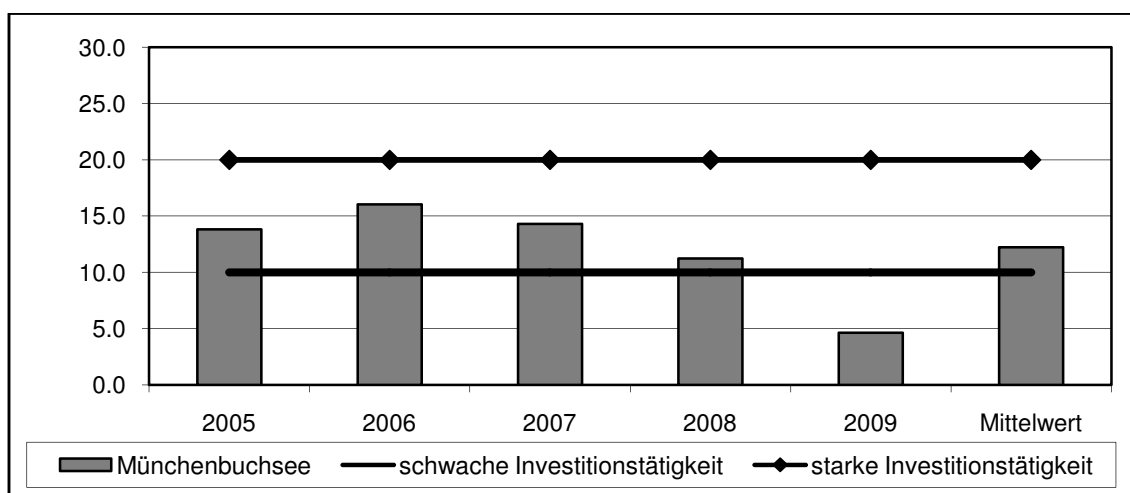
Damit wird die Verschuldungssituation ersichtlich. Die Verschuldung wird als kritisch eingestuft, wenn die Schwelle von 200 % überschritten wird. Ein Wert zwischen 50 % - 100 % wird als gut eingestuft, unter 50 % als sehr gut.



9.6 Investitionsanteil

Bruttoinvestitionen in Prozent der konsolidierten Ausgaben	2005	2006	2007	2008	2009	Mittelwert
	13.82	16.05	14.31	11.24	4.65	12.24

Die Bruttoinvestitionen werden in Prozent der konsolidierten Ausgaben dargestellt. Damit wird ersichtlich, wie hoch der Anteil der Bruttoinvestitionen an den konsolidierten Ausgaben ist. Die Kennzahl zeigt die Aktivität im Bereich der Investitionen und/oder die Zunahme der Nettoverschuldung; sie sagt jedoch alleine nichts über die finanzielle Situation der Gemeinde aus. Wie die Investitionen kann auch diese Kennzahl von Jahr zu Jahr sehr stark schwanken, eine Beurteilung über mehrere Jahre ist deshalb wichtig und sinnvoll, zusammen mit dem Selbstfinanzierungsanteil. Bei einem Investitionsanteil von unter 10 Prozent wird die Investitionstätigkeit als schwach bezeichnet, ab 10 bis 20 Prozent als mittel, zwischen 20 und 30 Prozent als stark und bei über 30 Prozent als sehr stark.



ÜBERSICHT DER JAHRESRECHNUNG 2009

EINWOHNERGEMEINDE ERGEBNISSE	RECHNUNG 2009		VORANSCHLAG 2009		RECHNUNG 2008	
	AUFWAND	ERTRAG	AUFWAND	ERTRAG	AUFWAND	ERTRAG
ABSCHLUSS LAUFENDE RECHNUNG						
Total Aufwand	48'580'245.30		48'878'900.00		46'831'992.68	
Total Ertrag		48'580'245.30		48'878'900.00		42'527'840.24
Ertragsüberschuss						
Aufwandüberschuss						4'304'152.44
Total	48'580'245.30	48'580'245.30	48'878'900.00	48'878'900.00	46'831'992.68	46'831'992.68
ABSCHLUSS INVESTITIONSRECHNUNG						
a) Nettoinvestitionen						
Total Aktivierte Ausgaben	1'866'421.40		4'065'000.00		5'004'988.30	
Total Passivierte Einnahmen		1'168'394.55		657'000.00		963'687.70
Zunahme der Nettoinvestitionen		698'026.85		3'408'000.00		4'041'300.60
Total	1'866'421.40	1'866'421.40	4'065'000.00	4'065'000.00	5'004'988.30	5'004'988.30
b) Finanzierung						
Übernahme Zunahme der Nettoinvestitionen	698'026.85		3'408'000.00		4'041'300.60	
Aufwandüberschuss Laufende Rechnung					4'304'152.44	
Abschreibungen Verwaltungsvermögen		3'435'572.99		5'321'800.00		3'402'173.80
Abschreibungen Bilanzfehlbetrag		1'614'420.90		51'600.00		
Einlage in Spezialfinanzierung		1'258'026.63		1'160'600.00		1'849'907.20
Entnahme aus Spezialfinanzierung	1'369'888.52		3'729'400.00		624'051.43	
Finanzierungsüberschuss	4'240'105.15					
Finanzierungsfehlbetrag				603'400.00		3'717'423.47
Total	6'308'020.52	6'308'020.52	7'137'400.00	7'137'400.00	8'969'504.47	8'969'504.47
c) Kapitalveränderung						
Übernahme Finanzierungsüberschuss		4'240'105.15				
Übernahme Finanzierungsfehlbetrag			603'400.00		3'717'423.47	
Aktivierung der Investitionsausgaben		1'866'421.40		4'065'000.00		5'004'988.30
Passivierung der Investitionsausgaben	1'168'394.55		657'000.00		963'687.70	
Passivierung der Abschreibungen	3'435'572.99		5'321'800.00		3'402'173.80	
Einlage in Spezialfinanzierung	1'258'026.63		1'160'600.00		1'849'907.20	
Entnahme aus Spezialfinanzierung		1'369'888.52		3'729'400.00		624'051.43
Zunahme des Eigenkapitals						
Abnahme des Eigenkapitals						4'304'152.44
Total	5'861'994.17	7'476'415.07	7'742'800.00	7'794'400.00	9'933'192.17	9'933'192.17

Finanzierungsausweis 2009

		MITTELVERWENDUNG	MITTELHERKUNFT
		Zunahme von Aktiven	Abnahm von Aktiven
		Abnahme von Passiven	Zunahme von Passiven
	FINANZIERUNGSUEBERSCHUSS		4'240'105.15
	FINANZIERUNGSFEHLBETRAG		
100	Flüssige Mittel	47'382.77	
101	Guthaben	1'265'542.63	
102	Anlagen		4'000.00
103	Transitorische Aktiven		73'076.35
200	Laufende Verpflichtungen		627'222.95
201	Kurzfristige Schulden	2'182'314.04	
202	Mittel- und langfristige Schulden		
203	Verpflicht. für Sonderrechnungen	28'033.40	
204	Rückstellungen	1'449'587.31	
205	Transitorische Passiven		28'455.70
	TOTAL	4'972'860.15	4'972'860.15

BESTANDESRECHNUNG 2009

Einwohnergemeinde

KONTO	BEZEICHNUNG	BESTAND			BESTAND
		1.2009	ZUWACHS	ABGANG	
	AKTIVEN	60'534'888.44	202'820'418.34	205'936'536.33	57'418'770.45
10	FINANZVERMÖGEN	21'820'316.41	200'953'513.39	199'717'664.34	23'056'165.46
100	Flüssige Mittel	33'476.00	114'916'299.79	114'868'917.02	80'858.77
101	Guthaben	11'895'509.26	85'456'673.15	84'191'130.52	13'161'051.89
102	Anlagen	9'287'315.80	46'600.00	50'600.00	9'283'315.80
103	Transitorische Aktiven	604'015.35	533'940.45	607'016.80	530'939.00
11	VERWALTUNGSVERMÖGEN	34'707'242.00	1'866'904.95	4'604'451.09	31'969'695.86
114	Sachgüter	27'525'527.00	1'742'486.60	4'234'917.84	25'033'095.76
115	Darlehen und Beteiligungen	6'476'085.05		335'288.30	6'140'796.75
117	Übrige aktivierte Ausgaben	705'629.95	124'418.35	34'244.95	795'803.35
13	BILANZFEHLBETRAG	4'007'330.03		1'614'420.90	2'392'909.13
139	Bilanzfehlbetrag	4'007'330.03		1'614'420.90	2'392'909.13

BESTANDESRECHNUNG 2009

Einwohnergemeinde

KONTO	BEZEICHNUNG	BESTAND 1.2009	ZUWACHS	ABGANG	BESTAND 12.2009
	PASSIVEN	60'534'888.44	105'376'376.33	108'492'494.32	57'418'770.45
20	FREMDKAPITAL	33'934'050.78	104'118'349.70	107'122'605.80	30'929'794.68
200	Laufende Verpflichtungen	2'371'746.65	49'719'611.85	49'092'388.90	2'998'969.60
201	Kurzfristige Schulden	6'656'891.40	51'874'577.36	54'056'891.40	4'474'577.36
202	Mittel- und langfristige Schulden	21'520'000.00	2'000'000.00	2'000'000.00	21'520'000.00
203	Verpflicht. für Sonderrechnungen	562'090.90	26'522.00	54'555.40	534'057.50
204	Rückstellungen	2'418'162.18	394'412.69	1'844'000.00	968'574.87
205	Transitorische Passiven	405'159.65	103'225.80	74'770.10	433'615.35
22	SPEZIALFINANZIERUNGEN	26'600'837.66	1'258'026.63	1'369'888.52	26'488'975.77
228	Verpflichtungen f/Spezialfinanzierungen	26'600'837.66	1'258'026.63	1'369'888.52	26'488'975.77

LAUFENDE RECHNUNG

Einwohnergemeinde

1.2009 bis 12.2009

FUNKTIONALE GLIEDERUNG		RECHNUNG 2009		VORANSCHLAG 2009		RECHNUNG 2008	
KONTO	BEZEICHNUNG	AUFWAND	ERTRAG	AUFWAND	ERTRAG	AUFWAND	ERTRAG
	LAUFENDE RECHNUNG	48'580'245.30	48'580'245.30	48'878'900.00	48'878'900.00	46'831'992.68	42'527'840.24
	AUFWANDÜBERSCHUSS						4'304'152.44
0	ALLGEMEINE VERWALTUNG	3'883'816.11	512'465.35	4'338'200.00	619'200.00	4'338'188.46	685'523.15
	NETTO AUFWAND		3'371'350.76		3'719'000.00		3'652'665.31
1	OEFFENTLICHE SICHERHEIT	1'579'056.60	1'555'558.65	1'715'500.00	1'627'600.00	1'707'219.20	1'554'924.98
	NETTO AUFWAND		23'497.95		87'900.00		152'294.22
2	BILDUNG	7'057'461.30	341'358.37	7'150'700.00	321'600.00	6'996'752.92	265'967.95
	NETTO AUFWAND		6'716'102.93		6'829'100.00		6'730'784.97
3	KULTUR UND FREIZEIT	5'690'818.30	1'674'826.20	3'571'000.00	1'759'300.00	3'560'789.70	1'789'167.95
	NETTO AUFWAND		4'015'992.10		1'811'700.00		1'771'621.75
4	GESUNDHEIT	126'555.90	68'050.85	152'100.00	75'000.00	122'327.60	55'854.60
	NETTO AUFWAND		58'505.05		77'100.00		66'473.00
5	SOZIALE WOHLFAHRT	6'705'431.96	550'870.87	7'229'700.00	524'900.00	7'899'750.65	449'250.40
	NETTO AUFWAND		6'154'561.09		6'704'800.00		7'450'500.25
6	VERKEHR	2'059'369.75	453'272.70	2'083'700.00	424'200.00	2'017'891.15	395'310.75
	NETTO AUFWAND		1'606'097.05		1'659'500.00		1'622'580.40
7	UMWELT UND RAUMORDNUNG	6'282'603.55	5'827'703.65	8'414'700.00	7'921'400.00	5'927'606.96	5'432'155.16
	NETTO AUFWAND		454'899.90		493'300.00		495'451.80
8	VOLKSWIRTSCHAFT	8'178'098.36	8'173'956.26	8'637'300.00	8'626'300.00	8'109'654.95	8'093'429.15
	NETTO AUFWAND		4'142.10		11'000.00		16'225.80
9	FINANZEN UND STEUERN	7'017'033.47	29'422'182.40	5'586'000.00	26'979'400.00	6'151'811.09	23'806'256.15
	NETTO ERTRAG	22'405'148.93		21'393'400.00		17'654'445.06	

LAUFENDE RECHNUNG

Einwohnergemeinde

1.2009 bis 12.2009

ARTENGLIEDERUNG		RECHNUNG 2009		VORANSCHLAG 2009		RECHNUNG 2008	
KONTO	BEZEICHNUNG	AUFWAND	ERTRAG	AUFWAND	ERTRAG	AUFWAND	ERTRAG
	LAUFENDE RECHNUNG	48'580'245.30	48'580'245.30	48'878'900.00	48'878'900.00	46'831'992.68	42'527'840.24
3	AUFWAND	48'580'245.30		48'878'900.00		46'831'992.68	
30	Personalaufwand	6'578'208.45		6'812'800.00		6'661'117.65	
300	Behörden, Kommissionen	459'345.05		489'300.00		472'416.40	
301	Löhne des Verw.- und Betriebspersonals	4'949'501.40		5'064'700.00		5'059'746.85	
302	Löhne der Lehrkräfte	129'321.00		124'500.00		117'368.35	
303	Sozialversicherungsbeiträge	412'810.10		438'000.00		318'162.85	
304	Personalversicherungsbeiträge	406'570.75		421'600.00		425'219.10	
305	Unfall- und Krankenversicherungsbeiträge	111'942.20		116'700.00		115'191.85	
306	Dienstkleider, Wohn- und Verpfl.zulage	2'449.30		2'200.00		4'145.30	
307	Rentenleistungen	31'484.00		31'500.00		32'427.00	
309	Übriger Personalaufwand	74'784.65		124'300.00		116'439.95	
31	Sachaufwand	14'227'317.44		15'194'900.00		13'692'115.59	
310	Büro- und Schulmaterialien, Drucksachen	593'339.20		631'600.00		605'099.87	
311	Anschaffung Mobilien, Maschinen, Fahrz.	336'230.65		399'700.00		372'314.50	
312	Wasser, Energie, Heizmaterialien	7'117'077.70		7'561'500.00		6'639'383.20	
313	Verbrauchsmaterialien	269'996.60		319'700.00		298'797.70	
314	Baulicher Unterhalt durch Dritte	2'522'486.50		2'617'800.00		2'425'379.20	
315	Übriger Unterhalt durch Dritte	215'410.45		248'500.00		240'599.20	
316	Mieten, Pachten, Benützungskosten	339'226.05		334'800.00		340'810.95	
317	Spesenentschädigungen	141'711.30		234'800.00		219'435.75	
318	Dienstleistungen, Honorare, allg. Aufw.	2'609'141.29		2'765'400.00		2'448'143.82	
319	Übriger Sachaufwand	82'697.70		81'100.00		102'151.40	
32	Passivzinsen	821'876.22		895'900.00		909'433.46	
321	Kurzfristige Schulden	82'928.85		100'100.00		110'564.35	
322	Mittel- und langfristige Schulden	731'103.37		785'600.00		789'206.11	
323	Sonderrechnungen	7'844.00		10'200.00		9'663.00	
33	Abschreibungen	5'349'099.21		5'524'100.00		3'778'894.73	
330	Finanzvermögen	299'105.32		150'700.00		376'720.93	
331	Harmonisierte Abschreibungen VV	3'026'725.00		3'749'700.00		3'216'889.50	
332	Übrige Abschreibungen VV	408'847.99		1'572'100.00		185'284.30	

LAUFENDE RECHNUNG

Einwohnergemeinde

1.2009 bis 12.2009

ARTENGLIEDERUNG		RECHNUNG 2009		VORANSCHLAG 2009		RECHNUNG 2008	
KONTO	BEZEICHNUNG	AUFWAND	ERTRAG	AUFWAND	ERTRAG	AUFWAND	ERTRAG
333	Bilanzfehlbetrag	1'614'420.90		51'600.00			
35	Entschädigungen an Gemeinwesen	3'711'681.25		3'720'900.00		3'756'567.70	
351	Kanton	3'618'364.65		3'630'600.00		3'655'440.30	
352	Gemeinden	93'316.60		90'300.00		101'127.40	
36	Eigene Beiträge	12'631'731.96		13'670'400.00		14'129'793.10	
361	Kanton	3'810'952.00		4'118'600.00		5'426'048.00	
362	Gemeinden	6'182'002.96		6'737'500.00		6'074'523.40	
363	Eigene Anstalten	1'077'573.60		1'238'000.00		1'182'110.00	
364	Gemischtwirtschaftliche Unternehmungen	48'350.50		55'500.00		51'532.75	
365	Private Institutionen	1'280'307.90		1'300'800.00		1'197'806.05	
366	Private Haushalte	232'545.00		220'000.00		197'772.90	
37	Durchlaufende Beiträge	110'703.70		108'600.00		110'265.05	
375	Private Institutionen	110'703.70		108'600.00		110'265.05	
38	Einlagen in Spezialfinanzierungen	1'258'026.63		1'160'600.00		1'849'907.20	
380	Einlagen in Spezialfinanzierungen	1'258'026.63		1'160'600.00		1'849'907.20	
39	Interne Verrechnungen	3'891'600.44		1'790'700.00		1'943'898.20	
390	Verrechneter Aufwand	454'434.85		586'300.00		582'200.65	
391	Verrechnete Zinsen	346'828.00		382'200.00		340'933.00	
392	Verrechnete Abschreibungen	3'090'337.59		822'200.00		1'020'764.55	
4	ERTRAG		48'580'245.30		48'878'900.00		42'527'840.24
40	Steuern		24'463'607.50		24'180'800.00		21'076'018.90
400	Einkommens- und Vermögenssteuern		19'324'506.85		18'203'800.00		17'526'809.50
401	Gewinn- und Kapitalsteuern		2'950'945.90		3'347'300.00		1'362'330.85
402	Liegenschaftssteuern		1'688'374.35		1'685'500.00		1'662'018.40
403	Vermögensgewinnsteuern		464'180.40		909'200.00		489'560.15
406	Besitz- und Aufwandsteuern		35'600.00		35'000.00		35'300.00
41	Regalien und Konzessionen		30'156.45		7'500.00		32'608.65
410	Erträge aus Regalien und Konzessionen		30'156.45		7'500.00		32'608.65

LAUFENDE RECHNUNG

Einwohnergemeinde

1.2009 bis 12.2009

ARTENGLIEDERUNG		RECHNUNG 2009		VORANSCHLAG 2009		RECHNUNG 2008	
KONTO	BEZEICHNUNG	AUFWAND	ERTRAG	AUFWAND	ERTRAG	AUFWAND	ERTRAG
42	Vermögenserträge		1'114'787.81		935'100.00		1'076'236.15
420	Banken		297.21		500.00		488.35
421	Flüssige Mittel und Guthaben		395'272.05		382'100.00		335'664.60
422	Anlagen des Finanzvermögens		20'950.40		24'200.00		24'310.60
423	Liegenschaften des Finanzvermögens		146'895.55		147'900.00		147'834.55
424	Buchgewinne auf Anlagen des Finanzverm.		173'195.55		80'000.00		
426	Beteiligungen des Verwaltungsverm.		8'965.00		8'900.00		8'965.00
427	Liegenschaften des Verwaltungsverm.		280'845.65		291'500.00		280'863.50
428	Einnahmeüberschuss Investitionsrechnung		88'366.40				274'119.55
429	Übrige Vermögenserträge						3'990.00
43	Entgelte		14'889'517.28		15'661'700.00		15'376'544.31
430	Ersatzabgaben		712'313.45		665'300.00		688'367.35
431	Gebühren für Amtshandlungen		312'963.90		349'500.00		312'728.70
434	Benützungsgebühren und Dienstleistungen		3'744'602.93		3'826'100.00		3'774'083.56
435	Übrige Verkaufserlöse		9'154'434.50		9'898'700.00		9'637'978.35
436	Rückerstattungen		876'016.55		626'100.00		721'993.80
437	Bussen		64'699.90		76'000.00		80'540.50
438	Eigenleistungen für Investitionen		24'486.05		5'000.00		1'017.90
439	Übrige Entgelte				215'000.00		159'834.15
44	Anteile und Beiträge ohne Zweckbindung		6'598.35		45'000.00		33'357.70
441	Anteile an Kantonseinnahmen		6'598.35		45'000.00		13'373.70
444	Leistungen aus dem Finanzausgleich						19'984.00
45	Rückerstattungen von Gemeinwesen		461'047.70		461'500.00		498'407.10
451	Kanton		301'467.50		253'700.00		252'261.75
452	Gemeinden		159'580.20		207'800.00		246'145.35
46	Beiträge		2'242'337.55		1'958'600.00		1'756'452.75
460	Bund		42'989.45		100'000.00		38'554.80
461	Kanton		115'252.90		87'500.00		86'372.45
462	Gemeinden		464'366.89		533'100.00		448'614.45
463	Eigene Anstalten		1'619'728.31		1'238'000.00		1'182'911.05
47	Durchlaufende Beiträge		110'703.70		108'600.00		110'265.05
475	Private Institutionen		110'703.70		108'600.00		110'265.05

LAUFENDE RECHNUNG

Einwohnergemeinde

1.2009 bis 12.2009

ARTENGLIEDERUNG		RECHNUNG 2009		VORANSCHLAG 2009		RECHNUNG 2008	
KONTO	BEZEICHNUNG	AUFWAND	ERTRAG	AUFWAND	ERTRAG	AUFWAND	ERTRAG
48	Entnahmen aus Spezialfinanzierungen		1'369'888.52		3'729'400.00		624'051.43
480	Entnahmen aus Spezialfinanzierungen		1'369'888.52		3'729'400.00		624'051.43
49	Interne Verrechnungen		3'891'600.44		1'790'700.00		1'943'898.20
490	Verrechneter Aufwand		454'434.85		585'300.00		582'200.65
491	Verrechnete Zinsen		346'828.00		379'200.00		340'933.00
492	Verrechnete Abschreibungen		3'090'337.59		826'200.00		1'020'764.55

INVESTITIONSRECHNUNG

Einwohnergemeinde

1.2009 bis 12.2009

ARTENGLIEDERUNG		RECHNUNG 2009		VORANSCHLAG 2009		RECHNUNG 2008	
KONTO	BEZEICHNUNG	AUSGABEN	EINNAHMEN	AUSGABEN	EINNAHMEN	AUSGABEN	EINNAHMEN
	INVESTITIONSRECHNUNG	3'123'182.35	3'123'182.35	4'722'000.00	4'722'000.00	6'242'795.55	6'242'795.55
5	AUSGABEN	3'123'182.35		4'722'000.00		6'242'795.55	
50	Sachgüter	1'784'413.90		4'065'000.00		5'103'014.50	
501	Tiefbauten	1'365'558.50		2'965'000.00		2'873'545.80	
503	Hochbauten	357'421.50		980'000.00		1'855'432.05	
506	Mobilien, Maschinen, Fahrzeuge	61'433.90		120'000.00		374'036.65	
56	Eigene Beiträge	32'581.00				-138'693.05	
560	Bund					-193'394.95	
569	Übrige eigene Beiträge	32'581.00				54'701.90	
58	Übrige zu aktivierende Ausgaben	49'426.50				40'666.85	
581	Raumplanung	47'541.50				5'815.80	
589	Übrige Investitionsausgaben	1'885.00				34'851.05	
59	Passivierte Einnahmen	1'256'760.95		657'000.00		1'237'807.25	
590	Passivierte Einnahmen	1'168'394.55		657'000.00		963'687.70	
592	Uebertrag Einnahmeüberschuss in LR	88'366.40				274'119.55	
6	EINNAHMEN		3'123'182.35		4'722'000.00		6'242'795.55
61	Nutzungsabgaben und Vorteilsentgelte		282'754.00		415'000.00		257'163.95
610	Beiträge Dritter für eigene Rechnung		282'754.00		415'000.00		257'163.95
62	Rückzahlungen Darlehen und Beteiligungen		335'288.30				325'522.65
624	Gemischtwirtschaftliche Unternehmungen		335'288.30				325'522.65
63	Rückerstattungen für Sachgüter		269'798.65		236'000.00		282'324.45
631	Tiefbauten		269'798.65		236'000.00		282'324.45
66	Beiträge für eigene Rechnung		368'920.00		6'000.00		372'796.20
660	Bund		335'000.00				44'723.70

INVESTITIONSRECHNUNG

Einwohnergemeinde

1.2009 bis 12.2009

ARTENGLIEDERUNG		RECHNUNG 2009		VORANSCHLAG 2009		RECHNUNG 2008	
KONTO	BEZEICHNUNG	AUSGABEN	EINNAHMEN	AUSGABEN	EINNAHMEN	AUSGABEN	EINNAHMEN
661	Kanton		8'100.00		6'000.00		328'072.50
669	Übrige Beiträge für eigene Rechnung		25'820.00				
69	Aktivierungen		1'866'421.40		4'065'000.00		5'004'988.30
690	Aktivierte Ausgaben		1'866'421.40		4'065'000.00		5'004'988.30

ABSCHREIBUNGSTABELLE

Konto	Gemeinde Münchenbuchsee Objekt	Buchwert 01.01.2009	Zuwachs	Abgang	Buchwert 31.12.2009 vor Abschreibungen	Harmonisierte Abschreibungen	Satz	übrige Abschreibungen	Buchwert
	Abzuschreibendes VV Steuerhaushalt	25'685'973.10	848'896.25	-382'972.00	26'151'897.35	2'615'190.00	10%	48'781.94	23'487'925.41
114	Sachgüter	24'980'343.15	767'625.85	-368'920.00	25'379'049.00	2'615'190.00		48'781.94	22'715'077.06
	1141 Tiefbauten	10'364'537.90	408'575.15	-335'000.00	10'438'113.05	0.00		0.00	10'438'113.05
	1143 Hochbauten	13'982'383.05	305'303.20	-33'920.00	14'253'766.25	2'581'790.00		31'724.74	11'640'251.51
	1146 Mobilien, Maschinen, Fahrzeuge	617'569.30	15'699.00	0.00	633'268.30	33'400.00		17'057.20	582'811.10
	1149 übrige Sachgüter	15'852.90	38'048.50	0.00	53'901.40	0.00		0.00	53'901.40
117	übrige aktivierte Ausgaben	705'629.95	81'270.40	-14'052.00	772'848.35	0.00		0.00	772'848.35
	1171 Raumplanung	283'990.10	74'642.70	-14'052.00	344'580.80	0.00		0.00	344'580.80
	1179 übrige aktivierte Ausgaben	421'639.85	6'627.70	0.00	428'267.55	0.00		0.00	428'267.55
	Abzuschreibendes VV Spez.Finanzierungen	2'545'183.85	1'018'008.70	-450'617.80	3'112'574.75	411'535.00		360'066.05	2'340'973.70
	Gemeinschaftsantennenanlage	69'234.00	43'014.00	-42'500.00	69'748.00	7'000.00		62'747.00	1.00
	1141 Tiefbauten Gemeinschaftsantennenanlage	69'234.00	43'014.00	-42'500.00	69'748.00	7'000.00		62'747.00	1.00
	Wasserversorgung	1.00	580'667.75	-213'141.00	367'527.75	136'935.00		230'591.75	1.00
	1141 Tiefbauten Wasserversorgung	1.00	580'667.75	-213'141.00	367'527.75	136'935.00		230'591.75	1.00
	Abwasserbeseitigung	1.00	187'361.60	-187'361.60	1.00	0.00		0.00	1.00
	1141 Kanalisationsnetz	1.00	187'361.60	-187'361.60	1.00	0.00		0.00	1.00
	Abfallbeseitigung	44'141.50	0.00	0.00	44'141.50	4'400.00		39'740.50	1.00
	1141 Tiefbauten Abfallbeseitigung	44'141.50	0.00	0.00	44'141.50	4'400.00		39'740.50	1.00
	Elektrizitätsversorgung	2'431'806.35	206'965.35	-7'615.20	2'631'156.50	263'200.00		26'986.80	2'340'969.70

ABSCHREIBUNGSTABELLE

Konto	Gemeinde Münchenbuchsee Objekt	Buchwert 01.01.2009	Zuwachs	Abgang	Buchwert 31.12.2009 vor Abschreibungen	Harmonisierte Abschreibungen	Satz	übrige Abschreibungen	Buchwert
	1141 Tiefbauten Elektrizitätsversorgung	1'991'298.20	146'423.55	-7'615.20	2'130'106.55	213'000.00		0.00	1'917'106.55
	1143 Hochbauten Elektrizitätsversorgung	440'508.15	17'393.85	0.00	457'902.00	45'800.00		11'193.85	400'908.15
	1146 Zähler und Messapparate	0.00	0.00	0.00	0.00	0.00		0.00	0.00
	1179 übrige aktivierte Ausgaben	0.00	43'147.95	0.00	43'147.95	4'400.00		15'792.95	22'955.00
	Darlehen und Beteiligungen VV	6'476'085.05	0.00	-335'288.30	6'140'796.75	0.00		0.00	6'140'796.75
115	Darlehen und Beteiligungen VV	6'476'085.05	0.00	-335'288.30	6'140'796.75	0.00		0.00	6'140'796.75
	1154 Gemischtwirtsch. Unternehmungen	6'475'404.05	0.00	-335'288.30	6'140'115.75	0.00		0.00	6'140'115.75
	1155 Private Institutionen	681.00	0.00	0.00	681.00	0.00		0.00	681.00
Total		34'707'242.00	1'866'904.95	-1'168'878.10	35'405'268.85	3'026'725.00		408'847.99	31'969'695.86

VERPFLICHTUNGSKREDITKONTROLLE

Konto-Nr.	Objekt	Datum Kredit- beschluss	Organ	Kredit	Kumulierte Ausgaben 01.01.2009	Investitions- ausgaben 2009	Kumulierte Ausgaben 31.12.2009	Kumulierte Einnahmen 01.01.2009	Investitions- einnahmen 2009	Kumulierte Einnahmen 31.12.2009	Saldo Kredit	Datum Abrechnung
Verwaltungsgebäude												
090.503.12	Bernstr. 12, Sanierung	21.10.2004	GGR	1'112'000	172'288		172'288				939'712	
Informatik												
091.506.04	Elektronische Dokumentenverwaltung	02.07.2007	GR	50'000	39'355	1'141	40'496				9'504	22.06.2009
091.506.05	Ersatz Hard- und Software Verwaltung	28.01.2008	GR	200'000	130'601	3'815	134'416				65'584	24.08.2009
Wehrdienste												
140.506.12	Ersatz Mowag	07.05.2001	GR	85'000	88'980		88'980				-3'980	08.03.2010
140.506.13	Ersatz VW-Bus	05.08.2002	GR	30'000								
		18.11.2002	GR	27'900	57'078		57'078				822	08.03.2010
Schiesswesen												
152.503.93	Schiessanlage, Gesamtsanierung	10.08.2009	GR	7'640	0	7'640	7'640				-	
Truppenunterkunft ALST												
153.503.95	Truppenunterkunft, Erneuerung	22.05.2006	GR	250'000	1'001'226		1'001'226	751'952		751'952	726	07.09.2009
Schulliegenschaften												
217.503.11	KIGA Neumatt, Gesamtsanierung	13.12.2007	GGR	890'000	794'015	105'460	899'475	0	25'820	25'820	16'345	10.12.2009
217.503.14	KIGA Allmend, Erneuerung Flachdach	16.06.2008	GR	120'000	120'501		120'501				-501	23.02.2009
217.503.15	KIGA Ursprung, Sanierung Wohnung	23.02.2009	GR	37'000	0	36'353	36'353				647	09.11.2009
217.503.16	KIGA Ursprung, Erneuerung Aussenspielgeräte	13.10.2008	GR	35'000	34'974		34'974				26	23.02.2009
217.503.17	KIGA Neumatt, Kanalisationsanschluss	05.05.2008	GR	54'000	31'183	19'392	50'575				3'425	01.03.2010
217.503.25	Schulhaus Allmend, Teilerneuerung Kupferdach	28.07.2008	GR	50'000	43'039	2'970	46'009				3'991	23.02.2009
217.503.29	Paul Klee-Schulhaus, Ersatz Dachflächenfenster	28.07.2008	GR	60'000	20'998	34'080	55'078				4'922	01.03.2010
217.503.33	Paul Klee-Schulhaus, San. Pausenplatz	10.09.2007	GR	161'000	158'677		158'677				2'323	
217.503.58	Schulanlage Bodenacker, Erweiterung	13.12.2004	GR	36'000								
		22.05.2006	GR	1'600								
		21.08.2006	GR	70'000								
		13.08.2007	GR	50'000	142'568		142'568				15'032	
217.506.04	Mobiliarersatz Schulen	26.02.2009	GGR	270'000	0		0				270'000	

VERPFLICHTUNGSKREDITKONTROLLE

Konto-Nr.	Objekt	Datum Kredit- beschluss	Organ	Kredit	Kumulierte Ausgaben 01.01.2009	Investitions- ausgaben 2009	Kumulierte Ausgaben 31.12.2009	Kumulierte Einnahmen 01.01.2009	Investitions- einnahmen 2009	Kumulierte Einnahmen 31.12.2009	Saldo Kredit	Datum Abrechnung
Tagesschule												
218.503.01	Einrichtung Tagesschule	26.10.2006	GGR	30'000	26'365	4'743	31'108				-1'108	
Nicht Aufteilbares Volksschule												
219.506.02	Umsetzung ICT-Lehrplan; Anschaffung Hard-/Software	30.08.2007	GGR	310'000	171'832	10'744	182'576				127'424	
219.589.03	Projekt BISTRUM	17.03.2008	GR	41'000	16'937	1'035	17'972				23'028	
219.589.30	Schulraumplanung	18.03.2002	GR	78'000								
		22.04.2002	GR	15'000								
		21.08.2002	GR	4'304								
		28.11.2005	GR	12'000	104'011	850	104'861				4'443	
Gemeinschaftsantennenanlage												
321.501.04	Buechlimatt, Ausbau GA	29.11.1998	UA	79'000	37'962		37'962				41'038	
321.501.29	Bodenackerweg, Anpassung GA	16.10.2008	GGR	17'600	0		0				17'600	
321.501.48	Kirchlindachstr., Teil Oberdorfstr.-B'ackerweg, Anpass. GA	22.06.2006	GGR	16'000	9'055	10'581	19'636				-3'636	
321.501.52	Unterführung Mühlestrasse, Ausbau GA	27.11.2005	UA	17'540	112	8'433	8'545				8'995	18.02.2010
321.501.60	Im Eggacker, Anpassung GA	16.10.2008	GGR	24'100	0		0				24'100	
321.501.90	Einführung Digital-Radio / -Fernsehen	13.08.2007	GR	109'000	85'000	24'000	109'000				-	20.04.2009
321.506.01	Leitungsinformationssystem LIFOS	01.09.1997	GR	1'700								
		22.10.1998	GGR	55'000	58'832		58'832				-2'132	
Parkanlagen und Wanderwege												
330.506.01	Konzept Spielplätze	17.05.1999	GR	21'000	12'934	8'066	21'000				-	01.02.2010
Sportzentrum												
341.503.04	Sanierungsmassnahmen 1. Priorität	10.01.2002	GGR	1'034'000								
		27.10.2003	GR	72'974	1'168'655		1'168'655	148'410		148'410	86'729	10.12.2009
341.503.05	Ersatz Bandenanlage und Logen	16.06.2008	GR	212'500	214'593	45'848	260'441				-47'941	
341.503.10	Beckenbeschichtung	17.03.2008	GR	67'000	16'938	47'794	64'732				2'268	
Übrige Freizeitgestaltung												
350.503.01	Erneuerung Spielplätze	13.10.2008	GR	30'000	0	29'982	29'982				18	01.02.2010

VERPFLICHTUNGSKREDITKONTROLLE

Konto-Nr.	Objekt	Datum Kredit- beschluss	Organ	Kredit	Kumulierte Ausgaben 01.01.2009	Investitions- ausgaben 2009	Kumulierte Ausgaben 31.12.2009	Kumulierte Einnahmen 01.01.2009	Investitions- einnahmen 2009	Kumulierte Einnahmen 31.12.2009	Saldo Kredit	Datum Abrechnung
Kinder- und Jugendfachstelle												
353.503.01	Fluchttreppe	08.01.2007	GR	20'000								
		09.02.2009	GR	8'500	21'184	5'766	26'950				1'550	08.06.2009
Gemeindestrassennetz												
620.501.18	Überbauung Mühlematte, Erschliessung	19.06.2003	GGR	186'000	183'489	7'890	191'379				-5'379	27.08.2009
620.501.20	Landerwerb Höheweg - Sonnenweg	17.12.2007	GR	45'600	45'100		45'100				500	
620.501.25	Industriestrasse, Ausbau	24.10.2002	GGR	650'000	543'726		543'726				106'274	
620.501.29	Bodenackerweg, Sanierung	16.10.2008	GGR	137'900	0	20'000	20'000				117'900	
620.501.34	Tempo 30-Zonen Eggacker	28.02.2005	GR	41'000	22'530		22'530				18'470	
620.501.35	Tempo 30-Zonen Hübeli/Schönegg	28.02.2005	GR	120'000	681		681				119'319	
620.501.46	Buechlimatt, Basiserschliessung /	22.10.1998	UA	20'000	9'964		9'964				10'036	
620.501.49	Kirchlindachstr., Teilstück Oberdorfstr. - Bodenackerweg	22.06.2006	GGR	45'000	11'412	519	11'931				33'069	
620.501.52	Neubau Strassenunterführung Talstrasse - Mühlestrasse	27.11.2005	UA	7'062'650	7'557'868	102'790	7'660'658	0	335'000	335'000	-263'008	18.02.2010
	Neubau Strassenunterführung, Genehmigung Nachkredit	15.03.2010	GR	263'008							263'008	15.03.2010
620.501.53	Unterführung Bahnhof Zollikofen, Anpassung	12.03.2000	UA	1'019'400	854'663		854'663				164'737	18.02.2010
620.501.54	Kantonsstrasse T1	12.03.2000	UA	450'500	439'622		439'622				10'878	18.02.2010
620.501.60	Im Eggacker, Strassensanierung	16.10.2008	GGR	115'300	0	70'725	70'725				44'575	
620.506.01	Leitungsinformationssystem LIFOS	26.01.1998	GR	20'000								
		22.10.1998	GGR	60'000	133'087	13'049	146'136				-66'136	
Regionalverkehrsbetriebe												
650.560.10	Bahnhof Zollikofen, Doppelspur RBS inkl. Busvorfahrt	12.03.2000	UA	788'000	968'460		968'460				-180'460	18.02.2010
650.560.11	Bahnhof Zollikofen, Mittelperron SBB	12.03.2000	UA	28'300	51'517		51'517				-23'217	18.02.2010
650.560.12	Bahnhof Zollikofen, Rampe Nord	12.03.2000	UA	254'000	279'196		279'196				-25'196	18.02.2010
650.560.13	Bahnhof Zollikofen, P+R Nord	12.03.2000	UA	48'500	68'635		68'635				-20'135	18.02.2010
650.560.14	Bahnhof Zollikofen, Überführung Süd Abschnitt Mitte	12.03.2000	UA	370'200	553'561		553'561				-183'361	18.02.2010
650.560.15	Bahnhof Zollikofen, Überführung Süd Abschnitt Ost	12.03.2000	UA	409'800	496'827		496'827				-87'027	18.02.2010
650.560.16	Bahnhof Zollikofen, Überführung Süd Abschnitt West	12.03.2000	UA	553'200	789'986		789'986				-236'786	18.02.2010
	Ausbau Bahnhof Zollikofen, Genehmigung Nachkredit (650.560.10-16 inkl. Kreditunterschreitung 620.501.53/54)	15.03.2010	GR	502'467							502'467	15.03.2010

VERPFLICHTUNGSKREDITKONTROLLE

Konto-Nr.	Objekt	Datum Kredit- beschluss	Organ	Kredit	Kumulierte Ausgaben 01.01.2009	Investitions- ausgaben 2009	Kumulierte Ausgaben 31.12.2009	Kumulierte Einnahmen 01.01.2009	Investitions- einnahmen 2009	Kumulierte Einnahmen 31.12.2009	Saldo Kredit	Datum Abrechnung
Wasserversorgung												
700.501.02	Buechlimatt, Erschliessung Wasserleitung	29.11.1998	UA	414'000	406'420		406'420	49'591		49'591	7'580	
700.501.11	Bernstrasse 5-19, Leitungserneuerung	29.10.2007	GR	190'000	134'730		134'730				55'270	
700.501.16	Hirzenfeldweg, Verbindungsleitung Dörfli-Unterefeldweg	19.05.2003	GR	158'000	122'543	12'255	134'798				23'202	20.04.2009
700.501.17	Waldeckweg, Leitungserneuerung	06.07.2009	GR	70'000	0		0				70'000	
700.501.18	Überbauung Mühlematte, Verbindungsleitung	19.06.2003	GGR	206'500	178'539	12'231	190'770				15'730	27.08.2009
700.501.29	Bodenackerweg, Leitungsauswechslung	16.10.2008	GGR	330'700	0	158'830	158'830				171'870	
700.501.48	Kirchlindachstr., Leitungsausw. Teil Oberdorfstr.-B'ackerweg	22.06.2006	GGR	65'000	66'510		66'510				-1'510	
700.501.49	Oberdorfstr., Leitungsausw. Teil Erlenweg-Häuslimoosstr.	16.10.2008	GGR	69'600	0	7'507	7'507				62'093	
700.501.52	Unterführung Mühlestrasse, Verbindungsleitung	27.11.2005	UA	220'580	189'518	8'692	198'210				22'370	18.02.2010
700.501.60	Im Eggacker, Leitungsauswechslung	16.10.2008	GGR	233'200	0	155'940	155'940				77'260	
700.501.85	Hofwilstrasse, Leitungsauswechslung	20.04.2009	GR	240'000	0	225'213	225'213				14'787	
700.506.01	Leitungsinformationssystem LIFOS	01.09.1997	GR	7'200								
		22.10.1998	GGR	270'000	124'419	7'026	131'445				145'755	
Kanalisationsnetz												
710.501.15	Entwässerung Detailerschliessung Buechlimatt	29.11.1998	UA	744'900	768'885		768'885				-23'985	
710.501.17	Kirchlindachstr. Sauberwasseraustrennung	05.05.2003	GR	150'000	147'400		147'400				2'600	
710.501.25	Industriestrasse 1-34	24.10.2002	GGR	425'000	334'528		334'528				90'472	
710.501.29	Bodenackerweg, Teilstück 5a - Kreisel	16.10.2008	GGR	469'000	15'091	46'468	61'559				407'441	
710.501.49	Sauberwasserleitung Diemerswil - Oberdorf, Teilstück Weierweg - Häuslimoosstrasse	16.10.2008	GGR	182'600	8'933	140'893	149'826				32'774	
710.501.50	Kirchlindachstr., Inliner Teilstück Oberdorfstr. - B'ackerweg	22.06.2006	GGR	23'000	20'591		20'591				2'409	
710.501.60	Im Eggacker, Sanierung Mischwasserleitung	16.10.2008	GGR	25'100	0		0				25'100	
710.501.99	Sanierungsmassnahmen auf Grund GEP	12.02.2007	GR	53'800								
		31.03.2008	GR	18'500								
				70'000	98'890		98'890				43'410	
710.569.20	Leitungsinformationssystem LIFOS	01.09.1997	GR	10'350								
		22.10.1998	GGR	275'000	295'012	7'026	302'038				-16'688	
Abfallentsorgung												
720.501.48	Kirchlindachstrasse, Glassammelstelle	22.06.2006	GGR	48'000	49'042		49'042				-1'042	

VERPFLICHTUNGSKREDITKONTROLLE

Konto-Nr.	Objekt	Datum Kredit- beschluss	Organ	Kredit	Kumulierte Ausgaben 01.01.2009	Investitions- ausgaben 2009	Kumulierte Ausgaben 31.12.2009	Kumulierte Einnahmen 01.01.2009	Investitions- einnahmen 2009	Kumulierte Einnahmen 31.12.2009	Saldo Kredit	Datum Abrechnung
Gewässerverbauungen												
750.501.01	Hochwasserschutz bei Sprachheilschule	27.08.2009	GGR	509'500	22'300	206'651	228'951				280'549	
750.569.10	Wasserbauplan Kilchmattbach	23.05.1996	GGR	154'100								
		13.09.1999	GR	14'926								
		13.09.2004	GR	118'400	224'486							
		11.02.2008	GR	22'300	224'486		224'486	43'814		43'814	129'054	
Raumplanung												
790.501.40	Ortsplanerische Massnahmen	07.06.2004	GR	27'000								
		13.12.2004	GR	52'000								
		12.06.2006	GR	66'000								
		27.11.2006	GR	24'500	184'602		184'602				-15'102	
790.581.02	Oberdorfstrasse; Verkehrs-, Betriebs-, Gestaltungskonzept	28.07.2008	GR	40'300	5'816	34'368	40'184				116	
790.581.03	Ortsplanung, Zentrumsentwicklung	24.08.2009	GR	150'000	0	11'896	11'896				138'104	
790.581.04	ZPP Nr. 20 Bahnhof, Projektierungskredit	14.12.2009	GR	37'000	0	1'278	1'278				35'722	
Elektrizitätsversorgung												
860.501.03	Buechlimatt, Anpassung Sekundäranlage	29.11.1998	UA	33'000	1'000		1'000				32'000	
860.501.11	Erschliessung Buechlimatt, Anpassung 16 kV-Ringleitung	29.11.1998	UA	261'000	265'966		265'966				-4'966	
860.501.21	2. Abspeisung ab UW Seewil	16.06.2005	GGR	808'000	781'890	14'269	796'159				11'841	15.10.2009
860.501.22	Moosrain-TS Bielstr. Ersatz Freileitung	30.04.2007	GR	169'300								
		07.12.2009	GR	1'273	147'390	23'183	170'573				-	07.12.2009
860.501.23	Moosrain-TS Bielstr. Neuanschl. Sekundär	30.04.2007	GR	49'800								
		07.12.2009	GR	5'341	53'841	1'300	55'141				-	07.12.2009
860.501.28	Bodenackerweg, Sanierung Primäranlage	16.10.2008	GGR	126'100	0		0				126'100	
860.501.29	Bodenackerweg, Sanierung Sekundäranlage	16.10.2008	GGR	218'700	0		0				218'700	
860.501.48	Kirchlindachstr., Teil Oberdorfstr.-B'ackerweg, Primär	22.06.2006	GGR	106'000	101'739	5'444	107'183				-1'183	
860.501.49	Kirchlindachstr., Teil Oberdorfstr.-B'ackerweg, Sekundär	22.06.2006	GGR	239'000	219'149		219'149				19'851	
860.501.52	Unterführung Mühlestrasse, Neuerstellung Primär	27.11.2005	UA	90'920	89'503	-484	89'019				1'901	18.02.2010
860.501.53	Unterführung Mühlestrasse, Neuerstellung Sekundär	27.11.2005	UA	18'505	26'864	362	27'226				-8'721	18.02.2010
	Unterführung Mühlestrasse, Genehmigung Nachkredit	15.03.2010	GR	8'721							8'721	15.03.2010
860.501.60	Im Eggacker, Erneuerung Sekundäranlage	16.10.2008	GGR	113'600	0	98'630	98'630				14'970	

VERPFLICHTUNGSKREDITKONTROLLE

Konto-Nr.	Objekt	Datum Kredit- beschluss	Organ	Kredit	Kumulierte Ausgaben 01.01.2009	Investitions- ausgaben 2009	Kumulierte Ausgaben 31.12.2009	Kumulierte Einnahmen 01.01.2009	Investitions- einnahmen 2009	Kumulierte Einnahmen 31.12.2009	Saldo Kredit	Datum Abrechnung
860.501.97	Ersatz Kommandozentrale/Rundsteuersender	16.10.2006	GR	188'000	186'246		186'246				1'754	07.12.2009
860.501.98	Leit- und Automatisierungssystem Betriebswarte	25.04.2005	GR	225'500								
		07.12.2009	GR	874	223'139	3'235	226'374				-	07.12.2009
860.503.04	Buechlimatt, Neubau Trafostation	29.11.1998	UA	146'000	145'373		145'373				627	
860.503.05	Buechlimatt, Anpassung Strassenbeleuchtung	29.11.1998	UA	115'000	115'270		115'270				-270	
860.503.18	ÜB Mühlematte, Neuerstellung Strassenbeleuchtung	19.06.2003	GGR	18'100	10'274	1'500	11'774				6'326	27.08.2009
860.503.25	Industriestrasse, Strassenbeleuchtung	24.10.2002	GGR	30'000	28'552		28'552				1'448	
860.503.29	Bodenackerweg, Ersatz Kabel Strassenbeleuchtung	16.10.2008	GGR	33'100	0		0				33'100	
860.503.48	Kirchlindachstr., Teil Oberdorfstr.-B'ackerweg, Neubau Trafo	22.06.2006	GGR	195'000	190'029	5'000	195'029				-29	
860.503.49	Kirchlindachstr., Teil Oberdorfstr.-B'ackerweg, Neubau StraLa	22.06.2006	GGR	22'000	12'865	6'003	18'868				3'132	
860.503.52	Unterführung Mühlestrasse, Neuerstellung StraLa	27.11.2005	UA	148'490	138'780	2'990	141'770				6'720	18.02.2010
860.503.60	Im Eggacker, Erneuerung Strassenbeleuchtung	16.10.2008	GGR	41'600	0	1'900	1'900				39'700	
860.506.01	Leitungsinformationssystem LIFOS	01.09.1997	GR	11'500								
		22.10.1998	GGR	490'000	248'767	17'593	266'360				235'140	
860.569.03	Netzbewertungen	19.12.2005	GR	65'000	26'604	25'555	52'159				12'841	

NACHKREDITTABELLE 2009

In der Liste sind Beträge über Fr. 10'000.00 enthalten (ohne interne Verrechnungen)

KONTO	BEZEICHNUNG	VORANSCHLAG	RECHNUNG	ÜBER- SCHREITUNG	NACHKREDITE			BEGRÜNDUNG
					gebunden	Kompetenz GR	Datum	
	Total ./. Einlagen Spezialfinanzierungen	3'132'700.00	4'426'060.96	1'293'360.96 -200'672.48 1'092'688.48	932'132.53 -200'672.48 731'460.05	361'228.43 361'228.43		
0	ALLGEMEINE VERWALTUNG							
029.310.19	Inserate, Publikationen Bauabteilung	900.00	19'432.55	18'532.55	18'532.55		31.12.09	Mehrkosten wegen div. Stelleninserate, vgl. Minderaufwand Kto. 029.310.17
1	OEFFENTLICHE SICHERHEIT							
101.310.11	Ausländerbewilligungen	32'000.00	42'309.00	10'309.00	10'309.00		31.12.09	vgl. Mehrertrag Kto. 101.431.15 (Gebühren Fremdenkontrolle)
160.380.10	Einlage in Spezialfinanzierung ZS	50'000.00	70'399.00	20'399.00	20'399.00		31.12.09	höhere Einlage wegen Mehrertrag Schutzraumersatz-abgaben, vgl. Mehrertrag Kto. 160.430.10
2	BILDUNG							
212.351.10	Anteil Lehrerbesoldungen Sek.	1'347'600.00	1'371'919.95	24'319.95	24'319.95		14.05.09	zusätzliche Klasse und Anteil Wohnbevölkerung höher
214.365.30	Beitrag Musikschule M'buchsee	327'300.00	362'765.70	35'465.70	35'465.70		03.03.10	höhere Lohnkosten infolge Teuerungsausgleich, mehr Stv.-Kosten
217.301.30	Löhne Reinigungspersonal Schullieg.	144'000.00	164'746.15	20'746.15		20'746.15	Div.	zusätzl. Hilfsstunden Hauswarte / mehr Aushilfspersonal wegen Stellenwechsel, vgl. Minderaufw. Kto. 217.301.10
219.302.60	Entschädigungen Informatikbetreuung	31'700.00	41'846.75	10'146.75	10'146.75		14.01.10	zu wenig budgetiert, Rechnungstellung erfolgt durch Kanton

KONTO	BEZEICHNUNG	VORANSCHLAG	RECHNUNG	ÜBER- SCHREITUNG	NACHKREDITE			BEGRÜNDUNG
					gebunden	Kompetenz GR	Datum	
290.310.15	Inserate, Publikationen	0.00	12'533.05	12'533.05	12'533.05		31.12.09	nicht budgetierter Aufwand (div. Stelleninserate)
3	KULTUR UND FREIZEIT							
321.380.10	Einlage in Spezialfinanzierung GA	165'700.00	205'881.90	40'181.90	40'181.90		31.12.09	Einlage aufgrund Rechnungsergebnis GA
341.314.10	Baulicher Unterhalt Sportzentrum	117'300.00	139'892.25	22'592.25	22'592.25		01.03.10	Hagel- und Blitzschäden / Reparatur Kälteanlage / div. unvorhergesehene Reparaturen
5	SOZIALE WOHLFAHRT							
581.366.10	Zuschüsse nach Dekret	200'000.00	219'854.50	19'854.50	19'854.50		31.12.09	vgl. Mehrertrag Kto. 581.436.10 (Rückerstattungen Zuschüsse)
582.301.20	Löhne nebenamtliches Personal	0.00	10'147.35	10'147.35	10'147.35		31.12.09	budgetiert im Kto. 582.301.10, vgl. Minderaufwand
582.365.10	Diverse Gemeindebeiträge	35'400.00	45'488.00	10'088.00	10'088.00		Div.	Mehraufw. Coaching Jugendlicher durch ALP Grauholz / Systemumstellung Rechnungstellung Pro Juventute
7	UMWELT UND RAUMORDNUNG							
700.332.30	Absch. Auflösung SF Werterhalt WV	190'400.00	230'591.75	40'191.75	40'191.75		31.12.09	höherer Abschreibungsaufw. wegen Mehrinvestitionen
700.380.10	Einlage SF Rechnungsausgleich WV	0.00	57'676.55	57'676.55	57'676.55		31.12.09	Einlage aufgrund Rechnungsergebnis WV
710.318.40	Honorare Ingenieure/Beratung. Abw.	16'000.00	58'869.55	42'869.55		42'869.55	Div.	Umsetzungsmassnahmen Regenabwassergebühr / Neuorganisation Ressort Tiefbau
720.318.76	Transportkosten Muldengut MZS	55'000.00	75'701.30	20'701.30	20'701.30		03.03.10	mehr Anlieferungen MZS + höhere Transportkosten
720.362.15	Verwertungskosten Muldengut MZS	139'000.00	174'301.25	35'301.25	35'301.25		03.03.10	mehr Anlieferungen MZS + höhere Entsorgungskosten
790.318.40	Honorare für Planung/Detailprojekte	44'000.00	60'593.75	16'593.75		16'593.75	Div.	Untersuchung Altlasten Buechlimatt / Konzept Erweiterung Altersheim

KONTO	BEZEICHNUNG	VORANSCHLAG	RECHNUNG	ÜBER- SCHREITUNG	NACHKREDITE			BEGRÜNDUNG
					gebunden	Kompetenz GR	Datum	
8	VOLKSWIRTSCHAFT							
860.312.03	Aufw. kostendeckende Einspeiseverg.	0.00	148'354.35	148'354.35	148'354.35		31.12.09	budgetiert im Kto. 860.312.01/02, vgl. Minderaufwand
860.312.04	Aufw. Systemdienstleistung Swissgrid	0.00	171'418.35	171'418.35	171'418.35		31.12.09	budgetiert im Kto. 860.312.01/02, vgl. Minderaufwand
860.318.50	Pikett- und Dienstleistungen	93'700.00	104'961.80	11'261.80		11'261.80	03.07.09	Reorganisation Gemeindebetriebe
860.318.51	Plannachtragungen	25'000.00	38'160.00	13'160.00	13'160.00		17.02.10	Mehraufw. wegen Bautätigkeit + Sanierung alte Anlagen
860.380.10	Einlage in Spezialfinanzierung EV	0.00	82'415.03	82'415.03	82'415.03		31.12.09	Einlage aufgrund Rechnungsergebnis EV
9	FINANZEN UND STEUERN							
903.330.10	Abschreibungen periodische Steuern	90'000.00	218'343.95	128'343.95	128'343.95		31.12.09	Absch. gem. Abrechnungen kant. Steuerverwaltung
990.330.10	Abschreibungen Finanzvermögen	27'700.00	119'200.94	91'500.94		91'500.94	15.03.10	Erhöhung Delkredere
990.332.11	Übrige Abschreibungen	0.00	88'522.44	88'522.44		88'522.44	15.03.10	übr. Absch. Feuerwehr und Abfallentsorgung
990.332.13	Übrige Abschreibungen EV	0.00	26'986.80	26'986.80		26'986.80	15.03.10	übr. Absch. Strassenbel. + Leitungsinform.system LIFOS
990.332.15	Übrige Abschreibungen GA	0.00	62'747.00	62'747.00		62'747.00	15.03.10	übr. Abschreibungen Primäranlagen GA

LAUFENDE RECHNUNG

Einwohnergemeinde

1.2009 bis 12.2009

FUNKTIONALE GLIEDERUNG		RECHNUNG 2009		VORANSCHLAG 2009		RECHNUNG 2008	
KONTO	BEZEICHNUNG	AUFWAND	ERTRAG	AUFWAND	ERTRAG	AUFWAND	ERTRAG
	LAUFENDE RECHNUNG	48'580'245.30	48'580'245.30	48'878'900.00	48'878'900.00	46'831'992.68	42'527'840.24
0	ALLGEMEINE VERWALTUNG	3'883'816.11	512'465.35	4'338'200.00	619'200.00	4'338'188.46	685'523.15
01	Legislative und Exekutive	536'959.95	200.00	562'800.00	5'000.00	549'888.70	2'375.70
011	Legislative	105'690.90	200.00	103'700.00		86'475.45	2'375.70
011.300.10	Sitzungsgelder, Taggelder	19'062.50		24'000.00		17'700.00	
011.300.11	Taggelder Stimm- und Wahlausschuss	8'700.00		9'000.00		5'950.00	
011.300.12	Sitzungsgelder GPK	7'050.00		5'000.00		5'862.50	
011.300.20	Besoldungen und Entschädigungen	1'500.00		1'500.00		1'500.00	
011.300.25	Feste Entschädigungen GPK	1'500.00		1'500.00		1'500.00	
011.303.10	Sozialversicherungsbeiträge			200.00		138.80	
011.305.20	Unfall- und Krankenversicherungsbeiträge	5.20		100.00		5.20	
011.309.10	Ausbildungs- und Kurskosten	250.00		1'000.00		4'005.90	
011.310.10	Stimm- und Wahlmaterial	24'573.15		16'000.00		18'688.70	
011.310.15	Inserate	5'125.60		7'300.00		4'099.35	
011.317.10	Spesenentschädigungen			100.00			
011.317.20	Freier Ratskredit	10'979.85		12'200.00		10'447.40	
011.317.80	Verpflegung Stimm- + Wahlausschuss	34.60		100.00		11.30	
011.318.10	Porti und Frachten	18'560.25		16'000.00		11'520.20	
011.318.50	Dienstleistungen	8'349.75		9'700.00		5'046.10	
011.436.10	Diverse Rückerstattungen		200.00				2'375.70
012	Exekutive	431'269.05		459'100.00	5'000.00	463'413.25	
012.300.10	Sitzungsgelder, Taggelder	12'545.00		3'600.00		12'700.00	
012.300.16	Sitzungsgelder Finanzen	5'737.50		7'000.00		6'062.50	
012.300.17	Sitzungsgelder Präsidiales	2'512.50		8'000.00		175.00	
012.300.18	Sitzungsgelder Öff. Sicherheit	3'740.00		3'000.00		3'817.50	
012.300.19	Sitzungsgelder Hochbau	3'645.00		6'000.00		5'950.00	
012.300.20	Besoldungen und Entschädigungen	302'480.45		299'800.00		292'587.80	
012.303.10	Sozialversicherungsbeiträge	21'493.65		21'400.00		15'830.15	
012.304.10	Pensionskassenbeiträge	21'651.60		21'700.00		21'144.00	
012.305.20	Unfall- und Krankenversicherungsbeiträge	3'716.80		3'800.00		3'668.85	
012.309.10	Ausbildungs- und Kurskosten	1'557.50		1'000.00		1'236.50	
012.310.10	Mitteilungsblatt Gemeinderat	16'116.15		34'800.00		33'861.00	

LAUFENDE RECHNUNG

Einwohnergemeinde

1.2009 bis 12.2009

FUNKTIONALE GLIEDERUNG		RECHNUNG 2009		VORANSCHLAG 2009		RECHNUNG 2008	
KONTO	BEZEICHNUNG	AUFWAND	ERTRAG	AUFWAND	ERTRAG	AUFWAND	ERTRAG
012.317.10	Spesenentschädigungen	4'740.95		5'000.00		2'431.85	
012.317.20	Freier Ratskredit	12'721.65		20'000.00		25'435.35	
012.317.25	Repräsentations- und Ehrenauslagen	18'610.30		24'000.00		32'428.45	
012.317.30	Neuzuzügerabend					6'084.30	
012.436.10	Diverse Rückerstattungen				5'000.00		
02	Allgemeine Verwaltung	2'908'721.86	230'702.40	3'167'700.00	199'600.00	3'146'497.66	230'843.80
029	Allgemeine Verwaltung	2'908'721.86	230'702.40	3'167'700.00	199'600.00	3'146'497.66	230'843.80
029.301.10	Besoldungen	1'919'534.95		1'979'600.00		2'023'913.10	
029.303.10	Sozialversicherungsbeiträge	150'617.95		160'400.00		119'559.35	
029.304.10	Pensionskassenbeiträge	174'516.45		177'500.00		186'559.60	
029.305.20	Unfall- und Krankenversicherungsbeiträge	46'308.25		49'100.00		49'406.85	
029.307.10	Rentenleistungen	31'484.00		31'500.00		32'427.00	
029.309.10	Personal- und Ausbildungskosten	11'519.20		21'500.00		25'016.00	
029.309.20	Personal- und Ausbildungskosten Lernende	7'073.85		8'200.00		7'866.25	
029.309.30	Reka-Verbilligung	10'900.00		16'000.00		15'740.00	
029.310.10	Büromaterial, Drucksachen	29'085.05		35'000.00		33'176.75	
029.310.11	Zeitschriften, Abonnemente Finanzverw.	226.15		300.00		248.55	
029.310.12	Zeitschriften, Abonnemente Präsidialabt.	1'740.45		2'800.00		2'089.80	
029.310.14	Zeitschriften, Abonnemente Bauabteilung	343.45		500.00		504.35	
029.310.16	Inserate, Publikationen Finanzverwaltung	13'319.70		6'500.00		6'588.40	
029.310.17	Inserate, Publikationen Präsidialabt.	735.50		24'900.00		8'759.50	
029.310.18	Inserate, Publikationen Öff. Sicherheit					5'540.20	
029.310.19	Inserate, Publikationen Bauabteilung	19'432.55		900.00		11'433.65	
029.311.11	Mobiliar Finanzverwaltung	2'462.60		3'000.00		3'000.00	
029.311.12	Mobiliar Präsidialabteilung					3'712.35	
029.311.13	Mobiliar Abt. Öff. Sicherheit					477.00	
029.311.14	Mobiliar Bauabteilung			1'200.00			
029.313.20	Verbrauchs-, Unterhalts- + Hilfsmaterial	2'712.40		10'000.00		7'471.05	
029.313.30	Betriebsstoffe	439.70					
029.313.80	Hundemarken			500.00		316.35	
029.315.10	Unterhalt und Reparaturen Fahrnis	1'083.45		700.00		215.65	
029.316.40	Miete Service Fotokopiergeräte	31'958.20		23'000.00		23'171.10	
029.317.11	Spesenentschädigungen Finanzverwaltung	333.20		1'700.00		1'094.25	
029.317.12	Spesenentschädigungen Präsidialabteilung	906.80		2'200.00		2'223.80	
029.317.13	Spesenentschädigungen Öff. Sicherheit	1'186.10		2'000.00		1'096.95	
029.317.14	Spesenentschädigungen Bauabteilung	4'139.60		8'000.00		7'330.65	
25.03.2010							

LAUFENDE RECHNUNG

Einwohnergemeinde

1.2009 bis 12.2009

FUNKTIONALE GLIEDERUNG		RECHNUNG 2009		VORANSCHLAG 2009		RECHNUNG 2008	
KONTO	BEZEICHNUNG	AUFWAND	ERTRAG	AUFWAND	ERTRAG	AUFWAND	ERTRAG
029.318.10	Porti und Frachten	33'369.90		36'000.00		42'368.57	
029.318.20	Bank- und Postgebühren	4'981.21		5'500.00		5'280.44	
029.318.30	Telefon	21'065.20		21'000.00		21'734.50	
029.318.40	Honorare für Anwälte/Notare + Beratungen	25'400.00		36'800.00			
029.318.41	Honorare für Anwälte/Notare im Bauwesen	17'376.05		12'500.00		19'783.65	
029.318.48	Honorare für Revisorat	9'864.60		9'000.00		9'428.20	
029.318.55	Haftpflicht- / Sachversicherungsprämien	18'838.00		19'000.00		18'821.10	
029.318.62	Betreibungskosten	1'399.50		2'000.00		2'078.05	
029.318.91	Servicegebühren Steuerrechnungen und amtliche Bewertung	17'776.80		25'000.00		15'223.30	
029.318.97	Homepage und Medien	39'896.80		40'000.00			
029.351.10	Entschädigungen an Kanton	106'235.00		105'900.00		104'205.00	
029.365.11	Mitgliedschaftsbeiträge Finanzen	250.00		200.00		200.00	
029.365.12	Mitgliedschaftsbeiträge Präsidiales	7'789.00		8'500.00		7'644.00	
029.365.14	Mitgliedschaftsbeiträge Bauabteilung	769.00		800.00		769.00	
029.390.10	Nettoaufwand EDV-Anlage	141'651.25		278'500.00		320'023.35	
029.410.10	Gebühren für Konzessionen und Rechte		19'935.70				19'186.00
029.431.10	Gebühren für Sach- und Dienstleistungen		1'390.00		2'500.00		1'410.00
029.431.50	Mahngebühren		813.00		600.00		845.10
029.435.10	Erlöse aus Verkäufen und Aufträgen		2'484.00		3'000.00		2'749.00
029.436.10	Diverse Rückerstattungen		61'832.15		30'000.00		55'989.30
029.436.20	Erwerbsausfallentschädigungen		579.05				10'226.65
029.451.10	Provisionen des Kantons		87'168.50		92'000.00		88'937.75
029.490.10	Verrechneter Aufwand Kadaversammelstelle		1'500.00		1'500.00		1'500.00
029.490.11	Verrechneter Aufwand Besoldungen		10'000.00		25'000.00		10'000.00
029.490.12	Int. Verr. Buchführungsk. G'betriebe		45'000.00		45'000.00		40'000.00
09	Nicht aufteilbare Aufgaben	438'134.30	281'562.95	607'700.00	414'600.00	641'802.10	452'303.65
090	Verwaltungsliegenschaften	93'054.40	49'743.80	127'400.00	52'400.00	124'588.00	45'774.15
090.301.10	Besoldungen	5'466.30		5'500.00		5'302.10	
090.301.30	Löhne Reinigungspersonal	26'259.65		37'000.00		32'095.95	
090.303.10	Sozialversicherungsbeiträge	2'294.55		3'400.00		2'141.90	
090.304.10	Pensionskassenbeiträge	551.70		600.00		572.70	
090.305.20	Unfall- und Krankenversicherungsbeiträge	161.15		800.00		563.45	
090.311.10	Mobiliar und Maschinen	5'012.35		6'000.00		3'747.25	
090.312.10	Strom	14'687.55		16'000.00		14'863.20	
090.312.20	Wasser und Kanalisation	2'984.60		2'900.00		2'966.65	

LAUFENDE RECHNUNG

Einwohnergemeinde

1.2009 bis 12.2009

FUNKTIONALE GLIEDERUNG		RECHNUNG 2009		VORANSCHLAG 2009		RECHNUNG 2008	
KONTO	BEZEICHNUNG	AUFWAND	ERTRAG	AUFWAND	ERTRAG	AUFWAND	ERTRAG
090.312.30	Heizmaterial	9'754.65		20'800.00		15'207.90	
090.313.10	Reinigungsmaterial	935.30		1'000.00		957.05	
090.313.20	Verbrauchs-, Unterhalts- + Hilfsmaterial	2'176.50		4'000.00		4'191.40	
090.314.10	Baulicher Unterhalt	6'453.80		15'000.00		28'294.75	
090.314.30	Kaminfegerarbeiten	629.00		700.00		606.80	
090.315.10	Unterhalt und Reparaturen Fahrnis	1'383.55		400.00		205.00	
090.316.10	Einstellhalle	1'733.00		700.00		495.15	
090.317.10	Spesenentschädigungen	1'116.50		500.00		1'206.00	
090.318.30	Telefon	21.60		100.00		21.60	
090.318.55	Haftpflicht- / Sachversicherungsprämien	4'509.60		4'400.00		4'247.60	
090.318.72	Abfallgebühren	1'612.50		1'600.00		1'612.50	
090.318.90	Serviceabonnemente	5'310.55		6'000.00		5'289.05	
090.423.10	Mietzinseinnahmen		4'020.00		4'300.00		4'260.00
090.427.50	Weitervermietungen		45'000.00		48'000.00		41'000.00
090.436.10	Diverse Rückerstattungen		723.80		100.00		514.15
091	Informatik	231'819.15	231'819.15	362'200.00	362'200.00	406'529.50	406'529.50
091.309.10	Ausbildungskosten			4'000.00		3'802.00	
091.310.10	Büromaterial, Drucksachen			500.00		6.50	
091.311.10	Anschaffung Hardware	7'435.70		7'400.00		5'091.10	
091.311.20	Zeiterfassungssystem					16'346.40	
091.311.30	Online-Reservierungssystem	5'736.80		8'500.00			
091.315.10	Unterhalt und Reparaturen	7'524.05		8'000.00		7'908.40	
091.318.30	Homepage und Internetzugang	1'535.35		2'600.00		1'483.00	
091.318.31	Datenleitung zum RZ	12'072.70		12'500.00		9'489.40	
091.318.55	Haftpflicht- / Sachversicherungsprämien	1'593.90		1'600.00		1'593.90	
091.318.93	Lizenzen	10'693.20		21'500.00		23'613.70	
091.318.94	Support	48'600.05		56'000.00		49'468.85	
091.318.96	Wartung	48'154.80		61'100.00		45'124.35	
091.318.97	Bewirtschaftung Homepage					35'959.90	
091.318.98	RZ-Betrieb	80'355.70		83'000.00		76'954.60	
091.318.99	RZ Bedag, Help Desk					23'437.40	
091.319.12	Inbetriebnahme Multifunktionsgeräte	6'866.90					
091.365.10	Mitgliedschafts- und Jahresbeiträge	1'250.00		1'500.00		1'250.00	
091.392.10	Verrechnete Abschreibungen			94'000.00		105'000.00	
091.434.30	Benützungsgebühren		5'027.90		3'700.00		4'709.50
091.436.10	Diverse Rückerstattungen		140.00				1'796.65
091.490.10	Interne Verrechnung Nettoaufwand		141'651.25		278'500.00		320'023.35

LAUFENDE RECHNUNG

Einwohnergemeinde

1.2009 bis 12.2009

FUNKTIONALE GLIEDERUNG		RECHNUNG 2009		VORANSCHLAG 2009		RECHNUNG 2008	
KONTO	BEZEICHNUNG	AUFWAND	ERTRAG	AUFWAND	ERTRAG	AUFWAND	ERTRAG
091.490.13	Interne Verrechnung EV		55'000.00		55'000.00		55'000.00
091.490.14	Interne Verrechnung WV		15'000.00		10'000.00		10'000.00
091.490.15	Interne Verrechnung GA		15'000.00		15'000.00		15'000.00
095	Zentrum alte Post	113'260.75		118'100.00		110'684.60	
095.301.30	Löhne Reinigungspersonal	4'627.95		7'200.00		5'057.50	
095.303.10	Sozialversicherungsbeiträge	376.00		600.00		329.70	
095.305.20	Unfall- und Krankenversicherungsbeiträge	10.70		100.00		37.45	
095.312.10	Strom	3'058.95		3'500.00		3'564.20	
095.312.20	Wasser und Kanalisation	134.50		500.00		128.80	
095.312.30	Heizmaterial	6'315.40		6'800.00		4'306.35	
095.313.10	Reinigungsmaterial	221.05		900.00		817.85	
095.313.20	Verbrauchs-, Unterhalts- + Hilfsmaterial	96.50		100.00		193.00	
095.314.10	Baulicher Unterhalt	4'553.35		4'600.00		2'723.30	
095.315.10	Unterhalt und Reparaturen Fahrnis			200.00			
095.316.20	Miete	92'424.00		92'500.00		92'424.00	
095.317.10	Spesenentschädigungen	275.00				300.00	
095.318.72	Abfallgebühren	180.00		100.00		60.00	
095.318.90	Serviceabonnemente	987.35		1'000.00		742.45	
1	OEFFENTLICHE SICHERHEIT	1'579'056.60	1'555'558.65	1'715'500.00	1'627'600.00	1'707'219.20	1'554'924.98
10	Rechtsaufsicht	235'401.95	347'234.20	294'700.00	403'600.00	271'618.65	358'743.30
100	Mass und Gewicht	24'207.45	2'543.00	23'000.00	5'000.00	19'272.80	2'770.75
100.318.40	Honorare für Vermessung und Nachführung	24'207.45		23'000.00		19'272.80	
100.436.10	Diverse Rückerstattungen		2'543.00		5'000.00		2'770.75
101	Übrige Rechtspflege	180'028.55	313'525.25	219'500.00	346'400.00	212'681.25	316'307.95
101.310.11	Ausländerbewilligungen	42'309.00		32'000.00		37'472.00	
101.310.15	Inserate, Publikationen	104.10		300.00			
101.310.20	Baugesuchsformulare	1'076.00		1'000.00			
101.313.20	Verbrauchs-, Unterhalts- + Hilfsmaterial	371.85		700.00		187.20	
101.313.61	Gebäudenummerierung	496.80		2'000.00		2'395.15	
101.318.41	Fach- und Rechtsberatung Hochbau	14'001.85		14'000.00		13'254.95	
101.318.42	Fach- und Rechtsberatung Tiefbau	385.60		4'000.00		3'032.15	
101.318.50	Pässe + ID-Karten	67'340.40		80'000.00		69'841.25	

LAUFENDE RECHNUNG

Einwohnergemeinde

1.2009 bis 12.2009

FUNKTIONALE GLIEDERUNG		RECHNUNG 2009		VORANSCHLAG 2009		RECHNUNG 2008	
KONTO	BEZEICHNUNG	AUFWAND	ERTRAG	AUFWAND	ERTRAG	AUFWAND	ERTRAG
101.318.60	Einbürgerungen, Anteil Bund und Kanton	14'200.00		18'000.00		29'600.00	
101.318.65	Baubewilligungen und Publikationen	23'844.60		35'000.00		33'051.40	
101.318.66	Familienscheine, Heimatscheine	487.00		1'000.00		566.00	
101.319.30	Projekt 'GGG-Fon'	1'474.00		1'500.00		1'474.00	
101.390.10	Verrechneter Aufwand Mietamt	13'937.35		30'000.00		21'807.15	
101.410.10	Gebühren für Konzessionen + Rechte		7'648.25		5'000.00		8'217.65
101.410.11	Marktgebühren		2'572.50		2'500.00		5'205.00
101.431.11	Gebühren für Sach- und Dienstleistungen Bauabteilung		70'004.60		90'000.00		82'122.80
101.431.12	Gebühren Einwohnerkontrolle		18'102.60		17'000.00		18'980.95
101.431.13	Gebühren Identitätskarten		34'467.00		35'000.00		33'945.00
101.431.14	Gebühren Reisepässe		57'728.75		70'000.00		63'017.80
101.431.15	Gebühren Fremdenkontrolle		67'659.75		55'000.00		60'263.50
101.431.16	Gebühren allg. Einw. Dienstleistungen		2'615.00		2'400.00		2'110.25
101.431.17	Gebühren Dienstleistungen im Todesfall		13'972.00		11'000.00		12'072.00
101.431.50	Einbürgerungsgebühren		33'700.00		55'000.00		26'300.00
101.436.10	Diverse Rückerstattungen		5'054.80		3'500.00		4'073.00
103	Mietamt	31'165.95	31'165.95	52'200.00	52'200.00	39'664.60	39'664.60
103.300.15	Sitzungsgelder, Taggelder	5'145.00		9'000.00		7'155.00	
103.309.10	Personal- und Ausbildungskosten	480.00		1'200.00		1'300.00	
103.310.10	Büromaterial, Drucksachen			500.00			
103.310.15	Inserate, Publikationen			500.00			
103.317.10	Spesenentschädigungen	600.00		1'000.00		664.80	
103.318.54	Dienstleistungen Führung Mietamt	24'940.95		40'000.00		30'544.80	
103.436.10	Diverse Rückerstattungen		1'250.00		1'200.00		1'250.00
103.461.10	Kantonsbeiträge		15'978.60		21'000.00		16'607.45
103.490.10	Interne Verrechnung Nettoaufwand		13'937.35		30'000.00		21'807.15
11	Polizei	175'649.20	84'336.15	228'800.00	76'000.00	267'603.40	82'626.40
113	Gemeindepolizei	175'649.20	84'336.15	228'800.00	76'000.00	267'603.40	82'626.40
113.301.10	Besoldungen	86'083.15		94'800.00		167'977.55	
113.301.80	Pikettenschädigung	591.25		8'000.00		6'188.75	
113.303.10	Sozialversicherungsbeiträge	7'038.95		8'200.00		10'746.40	
113.304.10	Pensionskassenbeiträge	4'432.80		5'100.00		9'163.80	
113.305.20	Unfall- und Krankenversicherungsbeiträge	1'713.45		2'300.00		3'878.75	
113.306.10	Dienstkleider					1'588.40	

LAUFENDE RECHNUNG

Einwohnergemeinde

1.2009 bis 12.2009

FUNKTIONALE GLIEDERUNG		RECHNUNG 2009		VORANSCHLAG 2009		RECHNUNG 2008	
KONTO	BEZEICHNUNG	AUFWAND	ERTRAG	AUFWAND	ERTRAG	AUFWAND	ERTRAG
113.309.10	Personal- und Ausbildungskosten			1'500.00		1'065.00	
113.310.10	Büromaterial, Drucksachen	4'255.55		4'000.00		2'590.95	
113.310.15	Inserate, Publikationen	349.40		800.00		344.10	
113.311.10	Möbiliar und Maschinen	5'948.15		6'700.00			
113.313.20	Verbrauchs-, Unterhalts- + Hilfsmaterial			1'500.00		282.00	
113.313.30	Betriebsstoffe	136.65		1'800.00		1'768.75	
113.315.10	Unterhalt und Reparaturen Fahrnis	310.40		2'000.00		5'115.20	
113.316.30	Benützungsgebühren	2'639.30		8'500.00		7'071.00	
113.317.10	Spesenentschädigungen	326.10		2'900.00		3'032.60	
113.318.30	Telefon	180.00		1'700.00		904.85	
113.318.50	Strassenverkehrsabgaben	629.10		700.00		729.10	
113.318.52	Parkplatzkontrolle und Amtshilfe	21'072.75		24'900.00		144.55	
113.318.53	Verkehrsmassnahmen Dorfmarit	1'053.40		1'100.00		1'022.20	
113.318.54	Inkasso Ordnungsbussen	13'340.10		12'800.00		11'648.15	
113.318.55	Haftpflicht- / Sachversicherungsprämien	1'431.20		1'700.00		1'531.10	
113.318.81	Elternpatrouillendienst	20'351.50		26'200.00		18'666.60	
113.351.80	Mithilfe Kantonspolizei			500.00		203.60	
113.365.10	Mitgliedschafts- und Jahresbeiträge	100.00		100.00		100.00	
113.390.10	Interne Verrechnung Raummiete	3'666.00		11'000.00		11'300.00	
113.392.10	Verrechnete Abschreibungen					540.00	
113.436.10	Diverse Rückerstattungen		1'907.00		1'000.00		3'685.90
113.436.20	Erwerbsausfallentschädigungen		19'289.25				
113.437.10	Bussen		63'139.90		75'000.00		78'940.50
14	Feuerwehr	794'059.00	794'059.00	743'700.00	712'800.00	788'098.20	783'444.13
140	Feuerwehr	794'059.00	794'059.00	743'700.00	712'800.00	788'098.20	783'444.13
140.300.15	Sitzungsgelder, Taggelder	4'902.50		7'000.00		7'482.00	
140.300.20	Besoldungen und Entschädigungen	5'032.50		7'700.00		6'490.00	
140.301.10	Besoldungen	144'307.15		142'700.00		175'685.75	
140.301.70	Sold	73'531.35		89'000.00		77'267.00	
140.301.80	Pikettentschädigung	20'320.00		20'500.00		22'260.00	
140.303.10	Sozialversicherungsbeiträge	11'353.60		11'700.00		11'019.55	
140.304.10	Pensionskassenbeiträge	11'686.30		12'100.00		19'399.45	
140.305.20	Unfall- und Krankenversicherungsbeiträge	3'005.20		3'100.00		3'785.35	
140.309.10	Kurskosten	9'775.85		10'500.00		16'586.20	
140.310.10	Büromaterial, Drucksachen	1'978.70		4'000.00		2'855.10	
140.310.11	Zeitschriften, Abonnemente	1'003.80		1'800.00		1'176.20	

LAUFENDE RECHNUNG

Einwohnergemeinde

1.2009 bis 12.2009

FUNKTIONALE GLIEDERUNG		RECHNUNG 2009		VORANSCHLAG 2009		RECHNUNG 2008	
KONTO	BEZEICHNUNG	AUFWAND	ERTRAG	AUFWAND	ERTRAG	AUFWAND	ERTRAG
140.310.15	Inserate, Publikationen			100.00		7'006.55	
140.311.10	Mobiliar und Maschinen	4'390.10		5'200.00		12'478.55	
140.311.20	Materialanschaffungen	33'782.05		42'900.00		41'578.25	
140.312.10	Strom	2'176.70		2'500.00		2'291.40	
140.312.20	Wasser und Kanalisation	570.75		800.00		540.40	
140.312.30	Heizmaterialien	2'310.95		4'500.00		4'630.05	
140.313.10	Reinigungsmaterial	149.05		500.00			
140.313.20	Verbrauchs-, Unterhalts- + Hilfsmaterial	10'137.70		14'500.00		14'983.05	
140.313.30	Betriebsstoffe	5'241.75		7'500.00		5'144.20	
140.313.31	Ersatzteile, Pneus, Schmierstoffe	5'161.60		7'600.00		8'261.80	
140.314.10	Baulicher Unterhalt	10'166.80		6'000.00		8'166.15	
140.314.30	Kaminfegerarbeiten	261.00		300.00		250.20	
140.315.10	Unterhalt und Reparaturen Fahrnis	47'839.75		40'700.00		34'356.40	
140.317.10	Spesenentschädigungen	4'239.95		4'500.00		6'394.20	
140.317.25	Repräsentations- und Ehreenauslagen	777.05		2'000.00		2'055.00	
140.318.10	Porti und Frachten	6.00		100.00			
140.318.30	Telefon	4'631.45		5'000.00		4'666.20	
140.318.36	Alarmtelefon Nr. 118	15'045.05		15'000.00		15'894.85	
140.318.37	Sprechfunkanlage	1'248.00		3'500.00		1'248.00	
140.318.50	Strassenverkehrsabgaben	6'882.95		7'500.00		6'231.95	
140.318.55	Haftpflicht- / Sachversicherungsprämien	12'493.05		12'400.00		12'216.25	
140.318.70	Aufwand Ernstfalleinsätze	2'144.80		4'500.00		3'163.25	
140.318.71	Feuerwehrabend					11'420.00	
140.318.72	Abfallgebühren			700.00			
140.318.76	Ärztliche Untersuchungen	3'140.80		2'900.00		2'560.00	
140.318.90	Serviceabonnemente	2'941.65		2'900.00		1'792.20	
140.319.10	Schadenvergütungen			1'000.00		500.00	
140.319.20	Rohr-Schlüsseldepots	8'878.00		2'500.00		7'992.05	
140.330.10	Abschreibungen	18'864.16		18'000.00		12'442.65	
140.365.10	Mitgliedschafts- und Jahresbeiträge	1'887.00		2'700.00		2'097.00	
140.391.10	Verrechnete Passivzinse	58'412.00		65'300.00		63'731.00	
140.392.10	Verrechnete Abschreibungen	243'381.94		150'000.00		150'000.00	
140.430.10	Feuerwehrrückstellungen		641'914.45		615'300.00		640'610.35
140.434.10	Erlöse aus Dienstleistungen		13'205.00		10'000.00		6'000.00
140.436.10	Diverse Rückerstattungen		80'394.55		39'000.00		45'924.50
140.436.11	Rückerstattungen Rohr-Schlüsseldepots		9'220.00				
140.437.10	Bussen		1'560.00		1'000.00		1'600.00
140.461.10	Beitrag Gebäudeversicherung		47'765.00		47'500.00		47'765.00

LAUFENDE RECHNUNG

Einwohnergemeinde

1.2009 bis 12.2009

FUNKTIONALE GLIEDERUNG		RECHNUNG 2009		VORANSCHLAG 2009		RECHNUNG 2008	
KONTO	BEZEICHNUNG	AUFWAND	ERTRAG	AUFWAND	ERTRAG	AUFWAND	ERTRAG
140.480.10	Entnahme aus Spezialfinanzierung						41'234.28
140.491.10	Verrechnete Zinsen						310.00
15	Militärische Landesverteidigung	74'401.90	62'507.40	132'100.00	153'700.00	92'728.30	69'013.65
151	Militär	11'894.50		9'700.00	31'300.00	23'714.65	
151.390.10	Interne Verrechnung Nettoaufwand Schliesswesen und Truppenunterkunft	11'894.50		9'700.00		23'714.65	
151.490.10	Interne Verrechnung Nettoertrag Schliesswesen und Truppenunterkunft				31'300.00		
152	Schiesswesen	14'600.55	14'600.55	15'800.00	15'800.00	18'700.10	18'700.10
152.310.10	Büromaterial, Drucksachen	200.00		200.00		200.00	
152.311.10	Möbiliar und Maschinen			800.00			
152.312.10	Strom	3'728.30		3'500.00		2'990.15	
152.312.20	Wasser und Kanalisation	618.95		900.00		725.40	
152.313.10	Reinigungsmaterial	40.50		600.00			
152.313.20	Verbrauchs-, Unterhalts- + Hilfsmaterial			600.00		710.10	
152.314.10	Baulicher Unterhalt	3'703.30		4'000.00		8'629.90	
152.314.30	Kaminfegerarbeiten					43.70	
152.315.10	Unterhalt und Reparaturen Fahrnis	248.10		1'000.00		2'195.20	
152.317.10	Spesenentschädigungen			300.00			
152.318.30	Telefon	365.60		900.00		611.60	
152.318.50	Dienstleistungen, Abgaben	100.00		100.00		100.00	
152.318.55	Haftpflicht- / Sachversicherungsprämien	2'102.30		2'100.00		2'010.30	
152.318.72	Abfallgebühren			800.00		483.75	
152.319.10	Schadenvergütungen	3'493.50					
152.434.30	Benützungsgebühren		4'161.00		6'000.00		5'192.00
152.436.10	Diverse Rückerstattungen				100.00		
152.490.10	Interne Verrechnung Nettoaufwand		10'439.55		9'700.00		13'508.10
153	Truppenunterkunft ALST	47'906.85	47'906.85	106'600.00	106'600.00	50'313.55	50'313.55
153.301.10	Besoldungen	6'377.60		6'400.00		6'185.30	
153.303.10	Sozialversicherungsbeiträge	450.60		600.00		374.55	
153.304.10	Pensionskassenbeiträge	643.30		700.00		668.45	
153.305.20	Unfall- und Krankenversicherungsbeiträge	118.00		200.00		129.55	
153.310.10	Büromaterial, Drucksachen	200.00		200.00		200.00	
153.310.15	Inserate, Publikationen			100.00			

LAUFENDE RECHNUNG

Einwohnergemeinde

1.2009 bis 12.2009

FUNKTIONALE GLIEDERUNG		RECHNUNG 2009		VORANSCHLAG 2009		RECHNUNG 2008	
KONTO	BEZEICHNUNG	AUFWAND	ERTRAG	AUFWAND	ERTRAG	AUFWAND	ERTRAG
153.311.10	Mobiliar und Maschinen	3'105.35		3'600.00		1'521.60	
153.312.10	Strom	12'078.85		15'000.00		13'425.35	
153.312.20	Wasser und Kanalisation	1'919.55		5'000.00		2'978.15	
153.312.30	Heizmaterialien			13'000.00			
153.313.10	Reinigungsmaterial	4'214.20		4'000.00		4'940.60	
153.313.20	Verbrauchs-, Unterhalts- + Hilfsmaterial	2.00		3'000.00		3'504.70	
153.314.10	Baulicher Unterhalt	13'156.15		10'200.00		8'707.50	
153.314.30	Kaminfegerarbeiten	499.20		400.00		477.00	
153.315.10	Unterhalt und Reparaturen Fahrnis	884.80		3'000.00		2'021.85	
153.315.20	Wäschereinigung			300.00			
153.317.10	Spesenentschädigungen	200.20		300.00		206.65	
153.318.30	Telefon	333.45		2'000.00		357.35	
153.318.55	Haftpflicht- / Sachversicherungsprämien	2'478.30		2'500.00		2'377.95	
153.318.72	Abfallgebühren	1'245.30		4'800.00		2'237.00	
153.390.10	Interne Verrechnung Ertrag ALST			31'300.00			
153.434.30	Benützungsgebühren		4'374.75		6'000.00		320.00
153.436.10	Diverse Rückerstattungen		8'997.75		600.00		1'232.20
153.460.10	Unterkunftsentschädigungen Armee		33'079.40		100'000.00		38'554.80
153.490.10	Interne Verrechnung Nettoaufwand		1'454.95				10'206.55
16	Zivile Landesverteidigung	299'544.55	267'421.90	316'200.00	281'500.00	287'170.65	261'097.50
160	Zivilschutz	267'421.90	267'421.90	281'500.00	281'500.00	261'098.30	261'097.50
160.300.15	Sitzungsgelder, Taggelder			1'000.00			
160.300.20	Besoldungen und Entschädigungen			3'100.00			
160.301.10	Besoldungen	40'065.30		39'600.00		35'624.35	
160.303.10	Sozialversicherungsbeiträge	2'978.55		3'200.00		2'171.80	
160.304.10	Pensionskassenbeiträge	3'736.20		3'900.00		3'924.30	
160.305.20	Unfall- und Krankenversicherungsbeiträge	787.20		900.00		755.05	
160.309.10	Kurskosten	15'409.60		27'000.00		10'377.65	
160.310.10	Büromaterial, Drucksachen	651.90		1'000.00		540.45	
160.310.11	Zeitschriften, Abonnemente	20.00		100.00		20.00	
160.310.15	Inserate, Publikationen			100.00		767.70	
160.311.10	Mobilien, Maschinen und Fahrzeuge	5'404.65		5'300.00		1'782.60	
160.311.20	Materialanschaffungen			3'600.00		890.55	
160.312.10	Strom	8'974.65		9'000.00		8'694.85	
160.312.20	Wasser und Kanalisation	301.00		400.00		255.65	
160.313.10	Reinigungsmaterial	2'501.20		2'500.00		790.60	
25.03.2010							

LAUFENDE RECHNUNG

Einwohnergemeinde

1.2009 bis 12.2009

FUNKTIONALE GLIEDERUNG		RECHNUNG 2009		VORANSCHLAG 2009		RECHNUNG 2008	
KONTO	BEZEICHNUNG	AUFWAND	ERTRAG	AUFWAND	ERTRAG	AUFWAND	ERTRAG
160.313.20	Verbrauchs-, Unterhalts- + Hilfsmaterial	1'559.35		500.00		76.55	
160.313.30	Betriebsstoffe			500.00			
160.313.31	Ersatzteile, Schmierstoffe			400.00		71.45	
160.314.10	Baulicher Unterhalt	31'079.15		30'000.00		12'154.40	
160.315.10	Unterhalt und Reparaturen Fahrnis	3'463.85		7'000.00		3'112.70	
160.315.20	Wäschereinigung			600.00		1'070.60	
160.317.10	Spesenentschädigungen	1'057.70		3'000.00		1'070.60	
160.318.10	Porti und Frachten			100.00			
160.318.30	Telefon	4'669.00		9'000.00		4'868.95	
160.318.36	Sirenenfernsteuerung	432.20		1'700.00		742.20	
160.318.50	Plannachtragungen, Dienstleistungen Dritter	666.30		1'400.00		4'348.30	
160.318.55	Haftpflicht- / Sachversicherungsprämien	3'831.30		3'700.00		3'700.15	
160.318.72	Abfallgebühren			600.00		193.50	
160.318.76	Ärztliche Untersuchungen			200.00			
160.352.40	Kostenbeitrag RKZ Ostermundigen	30'218.05		30'000.00		31'022.15	
160.352.41	Kostenbeitrag an Zollikofen	39'215.75		42'000.00		39'377.00	
160.365.10	Mitgliedschafts- und Jahresbeiträge			100.00			
160.380.10	Einlage in Spezialfinanzierung	70'399.00		50'000.00		92'694.20	
160.430.10	Schutzraumersatzabgaben		70'399.00		50'000.00		47'757.00
160.434.30	Benützungsgebühren		8'883.55		3'000.00		7'044.50
160.436.10	Diverse Rückerstattungen		4'108.90				581.00
160.452.10	Gemeindeanteile Zivilschutzstelle		6'960.00		7'000.00		6'810.00
160.461.10	Kantonsbeiträge		11'100.00		10'000.00		11'100.00
160.480.10	Entnahme aus Fonds Schutzraum		165'970.45		211'500.00		187'805.00
161	Übrige zivile Landesverteidigung	32'122.65		34'700.00		26'072.35	
161.300.15	Sitzungsgelder, Taggelder	700.00		2'000.00		1'050.00	
161.301.10	Besoldungen	5'073.55		5'000.00			
161.303.10	Sozialversicherungsbeiträge	418.25		400.00			
161.304.10	Pensionskassenbeiträge	322.20		200.00			
161.305.20	Unfall- und Krankenversicherungsbeiträge	108.95		100.00			
161.309.10	Kurskosten	144.00		500.00			
161.310.10	Büromaterial, Drucksachen			500.00			
161.311.20	Materialanschaffungen			500.00			
161.317.10	Spesenentschädigungen	100.10					
161.318.30	Telefon	18.00					
161.318.36	Telefonalarmanlage	1'237.60		1'500.00		1'022.35	

LAUFENDE RECHNUNG

Einwohnergemeinde

1.2009 bis 12.2009

FUNKTIONALE GLIEDERUNG		RECHNUNG 2009		VORANSCHLAG 2009		RECHNUNG 2008	
KONTO	BEZEICHNUNG	AUFWAND	ERTRAG	AUFWAND	ERTRAG	AUFWAND	ERTRAG
161.365.10	Einsatzkostenversicherung der Gemeinden in ausserordentlichen Lagen	24'000.00		24'000.00		24'000.00	
2	BILDUNG	7'057'461.30	341'358.37	7'150'700.00	321'600.00	6'996'752.92	265'967.95
20	Kindergarten	436'869.40	25'587.65	453'500.00	16'400.00	459'714.00	16'375.00
200	Kindergarten	436'869.40	25'587.65	453'500.00	16'400.00	459'714.00	16'375.00
200.300.15	Sitzungsgelder, Taggelder	9'500.00		8'100.00		12'618.75	
200.300.20	Feste Entschädigungen	1'500.00		1'500.00		1'500.00	
200.303.10	Sozialversicherungsbeiträge			100.00		69.40	
200.305.20	Unfall- und Krankenversicherungsbeiträge	2.60				2.60	
200.309.10	Ausbildungs- und Kurskosten	1'362.80		4'000.00		4'994.40	
200.310.10	Büromaterial, Drucksachen	1'782.55		2'100.00		1'701.45	
200.310.11	Zeitschriften, Abonnemente	317.00				168.50	
200.310.15	Inserate, Publikationen			200.00		841.45	
200.310.30	Schulmaterial und Lehrmittel	21'888.75		23'000.00		23'470.85	
200.310.40	Bibliothekbücher	741.70		600.00		595.85	
200.311.10	Möbiliar und Geräte	27'267.95		29'000.00		30'344.00	
200.315.10	Unterhalt und Reparaturen Fahrnis	673.25		400.00		200.00	
200.317.10	Spesenentschädigungen	460.85		1'000.00		657.45	
200.317.40	Exkursionen und Eintrittsgebühren	1'900.00		1'900.00		2'159.90	
200.317.60	Kindergartenreise, besondere Anlässe	2'244.00		2'300.00		3'532.00	
200.318.10	Porti und Frachten	783.10		100.00		103.35	
200.318.20	Bank- und Postgebühren	48.00				68.35	
200.318.30	Telefon	5'593.85		5'700.00		5'759.95	
200.318.71	Schülertransporte	123.20		700.00		228.80	
200.351.10	Gemeindeanteile Lehrerbesoldungen	360'679.80		372'800.00		370'696.95	
200.451.10	Rückerstattungen des Kantons an Lehrerbesoldungen		9'087.65				
200.452.10	Beiträge anderer Gemeinden		16'500.00		16'400.00		16'375.00
21	Volksschule	6'422'525.00	315'770.72	6'503'900.00	305'200.00	6'340'796.97	248'566.45
210	Primarstufe	2'027'572.50	44'768.20	2'090'800.00		2'092'320.35	9'040.55
210.300.15	Sitzungsgelder	7'350.00		9'700.00		10'752.50	
210.300.20	Besoldungen und Entschädigungen	4'000.00		4'000.00		4'000.00	

LAUFENDE RECHNUNG

Einwohnergemeinde

1.2009 bis 12.2009

FUNKTIONALE GLIEDERUNG		RECHNUNG 2009		VORANSCHLAG 2009		RECHNUNG 2008	
KONTO	BEZEICHNUNG	AUFWAND	ERTRAG	AUFWAND	ERTRAG	AUFWAND	ERTRAG
210.302.40	Entschädigungen Stellvertretungen	3'224.00		3'200.00		3'348.00	
210.302.55	Entschädigung Bibliothek	4'729.40		4'700.00		4'729.40	
210.303.10	Sozialversicherungsbeiträge	939.90		1'000.00		1'100.05	
210.305.20	Unfall- und Krankenversicherungsbeiträge	26.65		100.00		41.05	
210.309.10	Ausbildungs- und Kurskosten	1'450.00		3'500.00		2'263.25	
210.310.10	Büromaterial, Drucksachen	1'795.55		1'700.00		1'427.90	
210.310.11	Zeitschriften, Abonnemente	1'337.00		1'500.00		1'339.00	
210.310.30	Schulmaterial und Lehrmittel	94'982.85		95'000.00		99'505.65	
210.310.35	Material für Handarbeits-/Werkunterricht	36'587.70		40'000.00		38'105.65	
210.310.40	Bibliothekbücher	7'300.00		6'700.00		7'475.00	
210.311.10	Möbiliar und Maschinen	7'969.85		8'900.00		7'332.40	
210.311.30	Schulgeräte und Werkzeuge	10'192.85		11'300.00		9'882.50	
210.313.27	Sanitäts- und Arzneimaterial	1'040.50					
210.315.10	Unterhalt und Reparaturen Fahrnis	18'814.70		19'100.00		22'303.80	
210.316.40	Miete Fotokopiergeräte	17'776.20		18'000.00		17'277.60	
210.317.10	Spesenentschädigungen	2'293.00		2'000.00		1'737.90	
210.317.40	Exkursionen und Eintrittsgebühren	4'551.40		8'100.00		6'568.30	
210.317.60	Schulreisen, besondere Schulwochen	4'189.00		26'700.00		28'836.00	
210.318.10	Porti und Frachten	1'301.60		1'000.00		252.45	
210.318.20	Postgebühren	72.00		100.00		108.00	
210.318.30	Telefon	7'061.05		7'000.00		7'624.30	
210.318.71	Schülertransporte	8'555.65		8'200.00		7'589.00	
210.319.13	Besondere Projekte	290.00		7'500.00			
210.351.10	Gemeindeanteile Lehrerbesoldungen	1'777'137.60		1'801'800.00		1'802'400.40	
210.352.30	Schulgelder an andere Gemeinden	2'604.05				6'320.25	
210.436.10	Diverse Rückerstattungen		1'092.25				58.55
210.451.10	Rückerstattungen des Kantons an Lehrerbesoldungen		39'295.95				
210.452.10	Beiträge anderer Gemeinden		4'380.00				8'982.00
212	Sekundarstufe 1	1'684'998.80	59'766.25	1'727'800.00	27'500.00	1'697'842.97	54'979.15
212.300.15	Sitzungsgelder	8'737.50		8'800.00		10'200.00	
212.300.20	Besoldungen und Entschädigungen	5'050.00		6'000.00		6'400.00	
212.302.40	Entschädigungen Stellvertretungen	2'728.00		3'000.00		2'728.00	
212.302.55	Entschädigung Bibliothek	5'077.80		5'100.00		5'077.80	
212.303.10	Sozialversicherungsbeiträge	730.95		2'000.00		794.15	
212.305.20	Unfall- und Krankenversicherungsbeiträge	43.75		100.00		38.55	
212.309.10	Ausbildungs- und Kurskosten	2'695.00		3'500.00		330.00	

LAUFENDE RECHNUNG

Einwohnergemeinde

1.2009 bis 12.2009

FUNKTIONALE GLIEDERUNG		RECHNUNG 2009		VORANSCHLAG 2009		RECHNUNG 2008	
KONTO	BEZEICHNUNG	AUFWAND	ERTRAG	AUFWAND	ERTRAG	AUFWAND	ERTRAG
212.310.10	Büromaterial, Drucksachen	1'588.90		1'800.00		1'567.70	
212.310.11	Zeitschriften, Abonnemente	1'435.05		1'300.00		1'440.45	
212.310.30	Schulmaterial und Lehrmittel	97'009.32		107'500.00		106'453.69	
212.310.35	Material für Handarbeits-/Werkunterricht	36'273.43		44'400.00		36'538.43	
212.310.40	Bibliothekbücher	1'478.90		1'500.00		3'231.60	
212.311.10	Möbiliar und Maschinen	13'322.35		14'700.00		13'940.35	
212.311.30	Schulgeräte und Werkzeuge	1'350.20		1'600.00		1'584.85	
212.313.20	Verbrauchs-, Unterhalts- + Hilfsmaterial	643.70		700.00		460.55	
212.313.40	Lebensmittel	36'705.10		44'900.00		33'995.80	
212.315.10	Unterhalt und Reparaturen Fahrnis	20'648.20		27'300.00		31'558.60	
212.316.40	Miete Fotokopiergerät	12'830.10		12'000.00		11'883.60	
212.317.10	Spesenentschädigungen	1'684.30		2'000.00		2'520.30	
212.317.25	Repräsentations- und Ehreenauslagen			500.00		510.00	
212.317.40	Exkursionen und Eintrittsgebühren	5'825.10		9'800.00		6'176.60	
212.317.60	Schulreisen, besondere Schulwochen	28'555.75		51'000.00		26'688.70	
212.318.10	Porti und Frachten	1'381.15		700.00		117.30	
212.318.20	Postgebühren	72.00		100.00		72.00	
212.318.30	Telefon	4'381.40		5'000.00		4'398.55	
212.318.71	Schülertransporte	162.00					
212.319.13	Unterricht 9. Schuljahr (neue Reg.)	10'893.90		14'000.00		3'049.65	
212.351.10	Gemeindeanteile Lehrerbessoldungen	1'371'919.95		1'347'600.00		1'375'830.75	
212.352.30	Schulgelder an andere Gemeinden	11'775.00		10'900.00		10'255.00	
212.436.10	Diverse Rückerstattungen		141.25				29.15
212.452.10	Beiträge anderer Gemeinden		59'625.00		27'500.00		54'950.00
214	Musikschulen	385'881.40		346'700.00		363'072.25	
214.352.10	Beiträge an Konservatorien	9'503.75		7'400.00		14'153.00	
214.365.30	Beitrag Musikschule Münchenbuchsee	362'765.70		327'300.00		339'281.95	
214.365.31	Beiträge an auswärtige Musikschulen	13'611.95		12'000.00		9'637.30	
217	Schulliegenschaften	1'856'402.80	139'972.90	1'861'400.00	141'000.00	1'851'352.95	145'587.85
217.301.10	Besoldungen	563'344.75		582'200.00		562'695.65	
217.301.20	Löhne nebenamtliches Personal	113'553.60		111'600.00		108'708.90	
217.301.30	Löhne Reinigungspersonal	164'746.15		144'000.00		157'034.80	
217.303.10	Sozialversicherungsbeiträge	65'264.40		68'200.00		49'084.20	
217.304.10	Pensionskassenbeiträge	58'469.75		61'900.00		60'519.05	
217.305.20	Unfall- und Krankenversicherungsbeiträge	15'805.85		14'900.00		15'071.20	
217.306.10	Dienstkleider	1'331.55		1'200.00		1'208.85	
25.03.2010							

LAUFENDE RECHNUNG

Einwohnergemeinde

1.2009 bis 12.2009

FUNKTIONALE GLIEDERUNG		RECHNUNG 2009		VORANSCHLAG 2009		RECHNUNG 2008	
KONTO	BEZEICHNUNG	AUFWAND	ERTRAG	AUFWAND	ERTRAG	AUFWAND	ERTRAG
217.309.10	Personal- und Ausbildungskosten	620.00		2'500.00		6'472.00	
217.310.15	Inserate, Publikationen	444.70		800.00		585.80	
217.311.10	Mobiliar, Geräte und Maschinen	12'898.05		13'100.00		23'869.20	
217.311.20	Anschaffung von Turngeräten			8'000.00			
217.312.10	Strom	103'171.50		105'000.00		107'482.50	
217.312.20	Wasser und Kanalisation	39'334.20		43'000.00		40'280.55	
217.312.30	Heizmaterialien	297'952.40		290'800.00		221'390.20	
217.313.10	Reinigungsmaterial	34'562.90		35'000.00		39'841.95	
217.313.20	Verbrauchs-, Unterhalts- + Hilfsmaterial	26'630.20		37'000.00		37'405.20	
217.313.26	Verbrauchs- + Desinfektionsmaterial	7'774.75		7'000.00		7'136.40	
217.313.27	Sanitäts- und Arzneimittel			400.00		1'192.30	
217.313.30	Betriebsstoffe	1'328.40		2'000.00		1'525.45	
217.314.11	Baulicher Unterhalt SH Bodenacker	53'016.85		44'400.00		69'614.95	
217.314.12	Baulicher Unterhalt SH Riedli	65'295.20		62'900.00		79'431.05	
217.314.13	Baulicher Unterhalt SH Allmend	20'502.10		17'400.00		14'282.40	
217.314.14	Baulicher Unterhalt SH Dorf	10'982.25		11'500.00		6'117.20	
217.314.15	Baulicher Unterhalt SH Paul Klee	32'307.35		24'500.00		63'792.35	
217.314.16	Baulicher Unterhalt SH Pavillon	3'160.50		4'000.00		3'485.10	
217.314.17	Baulicher Unterhalt KG Allmend	3'221.90		3'200.00		2'809.20	
217.314.18	Baulicher Unterhalt KG Bodenacker	11'796.65		13'400.00		16'722.10	
217.314.19	Baulicher Unterhalt KG Hübeli	4'653.35		6'400.00		5'488.75	
217.314.20	Baulicher Unterhalt KG Neumatt	1'898.10		1'600.00		4'453.80	
217.314.21	Baulicher Unterhalt KG Ursprung	13'569.30		16'000.00		10'348.75	
217.314.22	Baulicher Unterhalt SH Waldegg	16'288.60		15'400.00		24'016.75	
217.314.30	Kaminfegerarbeiten	8'621.70		8'300.00		8'461.70	
217.315.10	Unterhalt und Reparaturen Fahrnis	14'951.75		12'000.00		15'993.30	
217.316.50	Baurechtszins Kindergarten Allmend	1'836.00		1'900.00		1'836.00	
217.317.10	Spesenentschädigungen	2'838.50		3'000.00		4'208.00	
217.318.10	Porti und Frachten	24.00		100.00		8.80	
217.318.30	Telefon	5'290.60		6'500.00		5'906.25	
217.318.50	Badewasserproben, Strassenverk.abgaben	2'448.40		2'700.00		2'437.60	
217.318.55	Haftpflicht- / Sachversicherungsbeiträge	41'786.05		40'400.00		39'799.65	
217.318.72	Abfallgebühren	14'235.30		13'000.00		12'701.20	
217.318.90	Serviceabonnemente	20'285.20		24'000.00		17'773.85	
217.365.10	Mitgliedschafts- und Jahresbeiträge	160.00		200.00		160.00	
217.427.50	Mietzinseinnahmen		59'779.00		60'000.00		61'258.00
217.434.30	Verkauf Badekarten Riedli		5'810.00		5'000.00		5'657.00
217.434.40	Gebühren Holzschntzelheizung		65'101.80		70'000.00		67'368.35

LAUFENDE RECHNUNG

Einwohnergemeinde

1.2009 bis 12.2009

FUNKTIONALE GLIEDERUNG		RECHNUNG 2009		VORANSCHLAG 2009		RECHNUNG 2008	
KONTO	BEZEICHNUNG	AUFWAND	ERTRAG	AUFWAND	ERTRAG	AUFWAND	ERTRAG
217.436.10	Diverse Rückerstattungen		4'833.10		2'000.00		7'440.90
217.436.20	Erwerbsausfallentschädigungen		4'449.00		4'000.00		3'863.60
218	Tagesschule	92'198.55	52'673.37	107'700.00	118'500.00	38'213.35	16'283.90
218.300.15	Sitzungsgelder, Taggelder	150.00		600.00		200.00	
218.301.10	Besoldungen	69'792.50		73'400.00		29'554.90	
218.303.10	Sozialversicherungsbeiträge	5'696.60		5'900.00		1'827.40	
218.304.10	Pensionskassenbeiträge	4'000.80		3'900.00		1'631.00	
218.305.20	Unfall- und Krankenversicherungsbeiträge	1'634.95		1'700.00		645.85	
218.309.10	Personal- und Ausbildungskosten	1'136.40		600.00		180.00	
218.310.10	Büromaterial, Drucksachen	419.45		800.00		301.40	
218.310.15	Inserate, Publikationen	51.50		500.00		129.60	
218.310.30	Schulmaterial, Lehrmittel	1'242.65		1'400.00		1'093.70	
218.311.10	Möbiliar und Maschinen			1'000.00			
218.313.40	Lebensmittel	1'160.25		4'600.00		481.80	
218.315.10	Unterhalt und Reparaturen Fahrnis			500.00			
218.317.10	Spesenentschädigungen	82.70		400.00		314.90	
218.318.10	Porti und Frachten	95.20		300.00			
218.318.30	Telefon	656.70		600.00		250.80	
218.318.71	Schülertransporte			11'500.00		1'602.00	
218.319.12	Umzug Tagesschule	6'078.85					
218.434.11	Elternbeiträge		11'349.55		36'500.00		3'479.30
218.436.10	Diverse Rückerstattungen		1'333.00				
218.460.10	Bundesbeitrag		9'910.05				
218.462.10	Beitrag Lastenausgleich		30'080.77		82'000.00		12'804.60
219	Nicht Aufteilbares, Volksschule	375'470.95	18'590.00	369'500.00	18'200.00	297'995.10	22'675.00
219.300.15	Sitzungsgelder ZSK	5'750.00		5'100.00		4'862.50	
219.301.10	Besoldungen	122'476.15		112'800.00		50'825.05	
219.302.55	Entschädigungen Schulsport	52'095.00		59'300.00		51'437.00	
219.302.60	Entschädigungen Informatikbetreuung	41'846.75		31'700.00		36'276.10	
219.302.65	Entschädigungen Aufgabenhilfe	13'510.45		11'000.00		7'746.45	
219.303.10	Sozialversicherungsbeiträge	12'918.55		17'400.00		6'844.85	
219.304.10	Pensionskassenbeiträge	7'949.05		5'800.00		3'922.05	
219.305.20	Unfall- und Krankenversicherungsbeiträge	3'505.50		2'900.00		1'856.55	
219.309.10	Personal- und Ausbildungskosten	6'718.80		7'500.00		2'920.00	
219.310.10	Büromaterial, Drucksachen Schulsport			100.00		39.00	
219.310.11	Büromaterial Elternmitarbeit	426.05		300.00		34.50	
25.03.2010							

LAUFENDE RECHNUNG

Einwohnergemeinde

1.2009 bis 12.2009

FUNKTIONALE GLIEDERUNG		RECHNUNG 2009		VORANSCHLAG 2009		RECHNUNG 2008	
KONTO	BEZEICHNUNG	AUFWAND	ERTRAG	AUFWAND	ERTRAG	AUFWAND	ERTRAG
219.310.12	Büromaterial Aufhabenhilfe	116.70		500.00		130.60	
219.310.13	Büromaterial Schulsozialarbeit	419.65		400.00		854.35	
219.310.15	Inserate, Publikationen	4'259.60		5'500.00		7'394.55	
219.310.30	Lehrmittel Aufgabenhilfe			100.00		152.95	
219.310.31	Lehrmittel Schulsozialarbeit	673.45		1'000.00			
219.311.10	Material, Geräte Schulsport			500.00			
219.311.11	Anschaffung von Instrumenten	116.60		2'000.00		2'000.00	
219.311.12	Anschaffung von Hard- und Software					44'036.30	
219.311.13	Mobilier und Maschinen Schulsozialarbeit	2'860.90		400.00		18'009.05	
219.311.14	Anschaffung von Hardware	49'619.75		40'200.00			
219.311.15	Anschaffung von Software	932.30		10'000.00			
219.311.40	Turnmaterial	8'352.10		8'900.00		10'366.65	
219.317.10	Spesenentschädigungen	2'049.10		1'200.00		1'647.15	
219.317.25	Repräsentations- und Ehreenauslagen	34.25		2'000.00		1'466.60	
219.317.60	Kosten Ferienlager	16'108.10		22'300.00		21'764.75	
219.318.10	Porti und Frachten	179.55		100.00		10.20	
219.318.30	Telefon	1'214.50		500.00		513.90	
219.318.40	Beratung Heilpäd. Ambulatorium			2'100.00			
219.318.41	Beratung Schulsozialarbeit	1'596.00		1'600.00		677.90	
219.318.55	Unfall- und Haftpflichtversicherung	785.20		600.00		583.35	
219.318.80	Veranstaltungen Elternmitarbeit			500.00			
219.318.81	Veranstaltungen Schulsozialarbeit	456.90		3'000.00			
219.365.10	Mitgliedschafts- und Jahresbeiträge	150.00		200.00		150.00	
219.366.50	Gemeindeanteile Schulreisen, Lager	50.00		2'000.00		2'272.75	
219.392.10	Verrechnete Abschreibungen	18'300.00		10'000.00		19'200.00	
219.436.10	Diverse Rückerstattungen		200.00				3'250.00
219.436.30	Elternbeiträge Ferienlager		8'640.00		12'000.00		12'580.00
219.436.31	Elternbeiträge Aufgabenhilfe		9'750.00		6'200.00		6'845.00
29	Übriges Bildungswesen	198'066.90		193'300.00		196'241.95	1'026.50
290	Verwaltung	189'132.30		183'300.00		187'395.95	1'026.50
290.301.10	Besoldungen	149'239.05		151'300.00		159'910.50	
290.303.10	Sozialversicherungsbeiträge	12'116.40		12'400.00		9'769.40	
290.304.10	Pensionskassenbeiträge	10'478.35		13'900.00		9'470.15	
290.305.20	Unfall- und Krankenversicherungsbeiträge	3'359.40		3'400.00		3'642.10	
290.310.10	Büromaterial, Drucksachen	17.00		300.00		7.00	
290.310.11	Zeitschriften, Abonnemente	30.00		300.00		60.00	
25.03.2010							

LAUFENDE RECHNUNG

Einwohnergemeinde

1.2009 bis 12.2009

FUNKTIONALE GLIEDERUNG		RECHNUNG 2009		VORANSCHLAG 2009		RECHNUNG 2008	
KONTO	BEZEICHNUNG	AUFWAND	ERTRAG	AUFWAND	ERTRAG	AUFWAND	ERTRAG
290.310.15	Inserate, Publikationen	12'533.05				3'138.95	
290.317.10	Spesenentschädigungen			200.00		30.85	
290.318.30	Telefon	1'359.05		1'500.00		1'367.00	
290.436.10	Diverse Rückerstattungen						1'026.50
292	Erwachsenenbildung	8'934.60		10'000.00		8'846.00	
292.310.15	Inserate, Publikationen	1'595.10		2'500.00		1'604.00	
292.365.20	Beitrag an Volkshochschule	7'339.50		7'500.00		7'242.00	
3	KULTUR UND FREIZEIT	5'690'818.30	1'674'826.20	3'571'000.00	1'759'300.00	3'560'789.70	1'789'167.95
30	Kulturförderung	577'913.05	30'237.90	604'000.00	44'100.00	605'174.10	28'806.45
300	Bibliothek	225'047.70		225'900.00		216'553.95	
300.365.20	Beitrag an Kornhausbibliothek Bern	225'047.70		225'900.00		216'553.95	
302	Theater, Konzerte	301'519.00		302'400.00		310'119.00	
302.365.20	Kulturförderungsbeitrag	283'419.00		283'400.00		288'419.00	
302.365.50	Vereinsbeiträge	18'100.00		19'000.00		21'700.00	
309	Übrige Kulturförderung	51'346.35	30'237.90	75'700.00	44'100.00	78'501.15	28'806.45
309.300.15	Sitzungsgelder, Taggelder	2'112.50		5'500.00		7'212.50	
309.310.15	Inserate, Publikationen	1'752.45		3'000.00		7'244.75	
309.318.85	Bundesfeier	5'000.30		6'000.00		7'915.75	
309.318.86	Jungbürgerfeier, Bürgerbriefe	2'985.05		4'000.00		3'817.25	
309.319.31	Aufwendungen Frühlingsball			15'000.00		9'146.95	
309.365.10	Mitgliederbeitrag Reg. Kulturkonferenz	1'637.95		1'700.00		1'634.05	
309.365.20	Kulturelle Anlässe	30'635.10		32'500.00		36'114.90	
309.365.21	Aufwendungen Sammlung Alt Buchsee	7'223.00		8'000.00		5'415.00	
309.434.30	Erlöse aus Aufführungen/Ausstellung		7'694.00		7'000.00		8'210.80
309.434.31	Einnahmen Frühlingsball				15'000.00		10'076.00
309.435.10	Erlöse aus Sammlung Alt Buchsee		410.00		100.00		240.00
309.436.10	Diverse Rückerstattungen		2'133.90		2'000.00		279.65
309.480.10	Entnahme aus Spezialfinanzierung		20'000.00		20'000.00		10'000.00
32	Massenmedien	768'157.25	814'790.60	723'200.00	788'200.00	767'567.40	835'647.05

LAUFENDE RECHNUNG

Einwohnergemeinde

1.2009 bis 12.2009

FUNKTIONALE GLIEDERUNG		RECHNUNG 2009		VORANSCHLAG 2009		RECHNUNG 2008	
KONTO	BEZEICHNUNG	AUFWAND	ERTRAG	AUFWAND	ERTRAG	AUFWAND	ERTRAG
320	Massenmedien		46'633.35		65'000.00		68'079.65
320.452.20	Rückvergütungen Amtsanzeiger		46'633.35		65'000.00		68'079.65
321	Gemeinschaftsantennenanlage	768'157.25	768'157.25	723'200.00	723'200.00	767'567.40	767'567.40
321.300.10	Sitzungsgelder, Taggelder	370.00		600.00		420.00	
321.301.10	Besoldungen	21'233.40		21'200.00		22'087.45	
321.303.10	Sozialversicherungsbeiträge	1'723.10		1'700.00		1'219.90	
321.304.10	Pensionskassenbeiträge	2'016.00		2'100.00		2'079.75	
321.305.20	Unfall- und Krankenversicherungsbeiträge	467.60		500.00		473.55	
321.310.10	Büromaterial, Drucksachen	671.80		1'400.00		995.35	
321.312.01	Programmbeschaffung	103'524.00		102'400.00		102'230.40	
321.312.10	Strom	19'356.35		18'000.00		21'505.60	
321.313.20	Verbrauchs-, Unterhalts- + Hilfsmaterial	960.00		1'000.00		950.00	
321.314.10	Unterhalt der Anlagen	102'854.15		121'000.00		108'771.00	
321.314.50	Neuanlagen und Erweiterungen	62'492.05		70'000.00		59'777.50	
321.316.10	Büromiete inkl. Nebenkosten	4'000.00		4'000.00		3'600.00	
321.317.10	Spesenentschädigungen			200.00			
321.318.10	Porti und Frachten	1'600.00		2'400.00		2'200.00	
321.318.20	Bank- und Postcheckgebühren	957.00		1'100.00		960.00	
321.318.30	Telefon	315.75		500.00		317.55	
321.318.48	Honorare für Revisorat	550.00		600.00		550.00	
321.318.50	Pikett- und Dienstleistungen	17'204.70		26'000.00		18'736.95	
321.318.51	Plannachtragungen	9'701.00		15'000.00		11'702.50	
321.318.55	Haftpflicht- / Sachversicherungsprämien	9'380.55		9'100.00		9'375.80	
321.365.10	Mitgliedschafts- und Jahresbeiträge	1'447.20		1'900.00		1'845.95	
321.375.10	Urheberrechtsgebühren	110'703.70		108'600.00		110'265.05	
321.380.10	Einlage in Spezialfinanzierung	205'881.90		165'700.00		177'503.10	
321.390.10	Interne Verrechnung EDV-Anlage	15'000.00		15'000.00		15'000.00	
321.390.11	Int. Verrechnung Buchführungskosten	6'000.00		6'000.00		4'000.00	
321.392.10	Verrechnete Abschreibungen	69'747.00		27'000.00		91'000.00	
321.392.11	Abschreibungen auf Forderungen			200.00			
321.435.50	Benützungsgebühren		539'879.00		533'600.00		545'333.45
321.435.51	Benützungsgebühren Internet		42'208.20		28'000.00		35'285.65
321.436.10	Diverse Rückerstattungen		59'796.35		34'000.00		63'073.25
321.475.10	Urheberrechtsgebühren		110'703.70		108'600.00		110'265.05
321.491.10	Verrechnete Zinsen		15'570.00		19'000.00		13'610.00

LAUFENDE RECHNUNG

Einwohnergemeinde

1.2009 bis 12.2009

FUNKTIONALE GLIEDERUNG		RECHNUNG 2009		VORANSCHLAG 2009		RECHNUNG 2008	
KONTO	BEZEICHNUNG	AUFWAND	ERTRAG	AUFWAND	ERTRAG	AUFWAND	ERTRAG
33	Parkanlagen und Wanderwege	159'533.25		155'000.00		153'824.20	
330	Parkanlagen und Wanderwege	159'533.25		155'000.00		153'824.20	
330.312.20	Wasser und Kanalisation	195.90		200.00		84.50	
330.313.20	Verbrauchs-, Unterhalts- + Hilfsmaterial	1'297.00				2'800.00	
330.313.21	Pflanzen und Sträucher	2'055.15		2'000.00			
330.314.44	Öffentliche Anlagen	154'028.00		149'800.00		147'952.00	
330.365.10	Beiträge an Berner Wanderwege	1'957.20		3'000.00		2'987.70	
34	Sport	3'498'212.05	435'171.45	1'313'500.00	527'600.00	1'318'480.10	532'149.25
340	Sport	7'725.00		10'400.00		8'125.00	
340.300.15	Sitzungsgelder, Taggelder	575.00		2'000.00		675.00	
340.365.10	Mitgliedschafts- und Jahresbeiträge	400.00				400.00	
340.365.50	Vereinsbeiträge	6'750.00		8'400.00		7'050.00	
341	Sportzentrum	3'490'487.05	435'171.45	1'303'100.00	527'600.00	1'310'355.10	532'149.25
341.300.15	Sitzungsgelder, Taggelder	3'137.50		3'200.00		2'412.50	
341.300.20	Besoldungen und Entschädigungen	2'154.60		2'100.00		2'154.60	
341.301.10	Besoldungen	347'102.80		346'700.00		333'077.10	
341.301.20	Löhne nebenamtliches Personal	65'703.75		80'000.00		82'873.45	
341.303.10	Sozialversicherungsbeiträge	33'326.65		34'600.00		25'094.20	
341.304.10	Pensionskassenbeiträge	28'349.40		33'100.00		29'484.05	
341.305.20	Unfall- und Krankenversicherungsbeiträge	8'840.40		9'300.00		8'687.95	
341.306.10	Dienstkleider	1'117.75		1'000.00		1'348.05	
341.309.10	Personal- und Ausbildungskosten	1'040.00		1'700.00		4'956.05	
341.310.10	Büromaterial, Drucksachen	6'221.25		4'000.00		9'417.65	
341.310.15	Inserate, Publikationen	256.65		2'000.00		1'676.20	
341.310.16	Werbung und Anlässe	1'225.00		2'000.00			
341.311.10	Mobiliar und Maschinen	25'081.15		28'200.00		44'278.80	
341.312.10	Strom	129'520.20		130'000.00		140'453.35	
341.312.20	Wasser und Kanalisation	66'856.40		86'300.00		92'906.65	
341.312.30	Heizmaterialien	664.80		2'100.00		1'247.25	
341.313.10	Reinigungsmaterial	2'657.20		3'000.00		2'745.80	
341.313.20	Verbrauchs-, Unterhalts- + Hilfsmaterial	25'386.85		25'000.00		20'580.85	
341.313.26	Desinfektionsmaterial	13'899.00		18'000.00		15'996.20	
341.313.27	Sanitäts- und Arztematerial	633.85		1'000.00		706.95	

LAUFENDE RECHNUNG

Einwohnergemeinde

1.2009 bis 12.2009

FUNKTIONALE GLIEDERUNG		RECHNUNG 2009		VORANSCHLAG 2009		RECHNUNG 2008	
KONTO	BEZEICHNUNG	AUFWAND	ERTRAG	AUFWAND	ERTRAG	AUFWAND	ERTRAG
341.313.30	Betriebsstoffe	7'277.75		8'000.00		6'995.55	
341.314.10	Baulicher Unterhalt	139'892.25		117'300.00		123'778.95	
341.314.30	Kaminfegerarbeiten			200.00		193.10	
341.315.10	Unterhalt und Reparaturen Fahrnis	19'776.20		15'000.00		18'292.20	
341.317.10	Spesenentschädigungen	183.40		200.00		339.50	
341.318.10	Porti und Frachten	20.00		100.00			
341.318.30	Telefon- und Internetgebühren	4'624.65		6'000.00		5'218.60	
341.318.40	Honorare für Beratung	2'295.00					
341.318.50	Badewasserproben, Dienstleistungen, Strassenverkehrsabgaben	2'317.90		2'900.00		2'256.70	
341.318.55	Haftpflicht- / Sachversicherungsprämien	13'465.30		13'400.00		13'319.40	
341.318.72	Abfallgebühren	22'759.35		20'000.00		19'780.15	
341.318.90	Serviceabonnemente + Suisagebühr	13'786.90		6'400.00		3'549.75	
341.319.10	Schadenvergütungen			200.00			
341.319.11	Vorsteuerminderung	25'298.00		22'000.00		23'162.80	
341.365.10	Mitgliedschafts- und Jahresbeiträge	1'290.00		1'500.00		1'290.00	
341.391.10	Verrechnete Passivzinsen	72'710.00		66'100.00		62'320.00	
341.392.10	Verrechnete Abschreibungen	2'401'615.15		210'500.00		209'760.75	
341.427.50	Vermietung Restaurant + Wohnung		49'844.45		56'200.00		55'720.75
341.427.55	Vermietung von Reklameplätzen		16'032.70		18'000.00		17'237.00
341.434.20	Parkplatzgebühren		14'611.70		16'000.00		17'928.20
341.434.30	Übrige Benützungsggebühren		8'816.85		10'000.00		9'325.45
341.434.50	Eintrittsgelder Winterbetrieb		40'834.45		50'000.00		53'638.65
341.434.51	Eisbenützung		90'180.00		100'000.00		95'350.00
341.434.52	Vermietung Winterartikel		25'496.60		28'000.00		29'700.05
341.434.53	Garderobengebühren Winter		6'751.90		6'500.00		6'768.85
341.434.60	Eintrittsgelder Badebetrieb		135'883.80		200'000.00		199'126.10
341.434.62	Vermietung Sommerartikel		415.00		300.00		1'074.05
341.434.63	Garderobengebühren Sommer		209.15		1'800.00		1'055.95
341.434.65	Einnahmen Beach-Volleyball		130.10		300.00		120.90
341.436.10	Diverse Rückerstattungen		12'325.05		5'000.00		6'827.00
341.436.11	Verkauf Schwimm- und Winterartikel		2'908.00		2'500.00		3'294.10
341.436.20	Erwerbsausfallentschädigungen		2'850.65		3'000.00		7'101.15
341.452.10	Beitrag der Gemeinde Zollikofen		27'881.05		30'000.00		27'881.05
35	Übrige Freizeitgestaltung	663'002.70	394'626.25	751'300.00	399'400.00	691'743.90	392'565.20
350	Übrige Freizeitgestaltung	13'406.45		13'000.00		14'147.20	

LAUFENDE RECHNUNG

Einwohnergemeinde

1.2009 bis 12.2009

FUNKTIONALE GLIEDERUNG		RECHNUNG 2009		VORANSCHLAG 2009		RECHNUNG 2008	
KONTO	BEZEICHNUNG	AUFWAND	ERTRAG	AUFWAND	ERTRAG	AUFWAND	ERTRAG
350.362.40	Aktion "Fäger"	3'273.20		3'000.00		2'797.20	
350.365.50	Beitrag an politische Parteien	3'033.25		3'000.00		9'100.00	
350.365.51	Vereinsbeiträge	2'100.00		2'000.00		2'250.00	
350.366.70	Beitrag Altleutefahrt	5'000.00		5'000.00			
351	Saal- und Freizeitanlage	192'090.30	72'781.30	271'500.00	61'800.00	263'365.60	58'728.20
351.311.10	Mobiliar, Geräte und Maschinen	3'225.60		5'000.00		9'630.20	
351.312.10	Strom	20'532.70		20'000.00		21'687.45	
351.312.20	Wasser und Kanalisation	4'080.50		2'300.00		3'515.55	
351.312.30	Heizmaterialien	31'906.60		74'300.00		52'700.95	
351.313.10	Reinigungsmaterial	1'419.55		1'500.00		1'291.40	
351.313.20	Verbrauchs-, Unterhalts- + Hilfsmaterial	149.90		1'000.00		831.40	
351.313.30	Betriebsstoffe	100.20		100.00		79.95	
351.314.10	Baulicher Unterhalt	27'357.80		27'600.00		30'725.00	
351.314.30	Kaminfegerarbeiten	1'152.90		1'200.00		1'101.70	
351.315.10	Unterhalt und Reparaturen Fahrnis	1'196.10		1'500.00		1'262.15	
351.316.50	Baurechtszins	8'915.40		8'900.00		8'915.40	
351.318.30	Telefon	303.00		300.00		303.00	
351.318.50	Kostenanteil Reinigung/Unterhalt	29'360.05		41'200.00		41'566.20	
351.318.55	Haftpflicht- / Sachversicherungsprämien	6'556.50		6'200.00		6'108.00	
351.318.72	Abfallgebühren	161.05		100.00		516.15	
351.318.90	Serviceabonnemente	9'072.75		10'500.00		9'849.10	
351.391.10	Verrechnete Passivzinsen	42'712.00		43'300.00		43'882.00	
351.392.10	Verrechnete Abschreibungen	3'887.70		26'500.00		29'400.00	
351.427.50	Weitervermietungen		44'189.50		43'000.00		39'647.75
351.434.30	Raumbenützungsgebühren		800.00		800.00		800.00
351.436.10	Diverse Rückerstattungen		27'791.80		18'000.00		18'280.45
352	Ferienversorgung	36'697.50		37'500.00		37'346.25	
352.362.20	Beitrag an Ferienhaus Schönried	36'697.50		37'500.00		37'346.25	
353	Kinder- und Jugendfachstelle	420'808.45	321'844.95	429'300.00	337'600.00	376'884.85	333'837.00
353.300.15	Sitzungsgelder, Taggelder	4'950.00		4'800.00		4'950.00	
353.301.10	Besoldungen	200'476.70		208'300.00		215'195.40	
353.301.20	Löhne nebenamtliches Personal	25'301.05		23'700.00		18'781.60	
353.301.30	Löhne Reinigungspersonal	1'292.60		2'300.00		1'955.20	
353.303.10	Sozialversicherungsbeiträge	18'697.05		19'000.00		13'943.00	

LAUFENDE RECHNUNG

Einwohnergemeinde

1.2009 bis 12.2009

FUNKTIONALE GLIEDERUNG		RECHNUNG 2009		VORANSCHLAG 2009		RECHNUNG 2008	
KONTO	BEZEICHNUNG	AUFWAND	ERTRAG	AUFWAND	ERTRAG	AUFWAND	ERTRAG
353.304.10	Pensionskassenbeiträge	9'384.20		9'400.00		9'187.45	
353.305.20	Unfall- und Krankenversicherungsbeiträge	4'887.85		5'100.00		4'809.15	
353.309.10	Personal- und Ausbildungskosten	600.00		3'000.00		4'911.30	
353.310.10	Büromaterial, Drucksachen	4'102.70		3'900.00		2'929.70	
353.310.15	Inserate	875.75		200.00		395.75	
353.310.40	Infothek / Fachinfothek			300.00		332.90	
353.311.10	Möbiliar und Geräte	4'795.80		5'000.00		5'004.35	
353.311.11	Einrichtung neue Jugendräume	2'697.90		2'000.00		2'095.20	
353.312.10	Strom Jugendräume	1'190.15		1'600.00		1'964.20	
353.312.20	Wasser und Kanalisation	202.30		500.00		266.80	
353.312.30	Heizmaterialien	4'366.45		4'000.00		4'357.75	
353.313.20	Verbrauchs-, Unterhalts- + Hilfsmaterial	4'984.15		4'600.00		4'770.85	
353.314.10	Baulicher Unterhalt	2'461.35		3'000.00		2'525.15	
353.315.10	Unterhalt und Reparaturen Fahrnis	3'302.10		3'500.00		3'522.30	
353.316.10	Mietzinse	18'593.40		18'600.00		18'593.40	
353.317.10	Spesenentschädigungen	897.65		800.00		1'831.35	
353.318.10	Porti und Frachten	932.10		700.00		553.75	
353.318.20	Postgebühren	43.40				136.00	
353.318.30	Telefon	2'542.70		2'700.00		3'417.65	
353.318.40	Honorare für Beratung					726.30	
353.318.72	Abfallgebühren	663.90		400.00		483.90	
353.318.80	Veranstaltungen	41'239.80		40'000.00		37'363.60	
353.318.90	Serviceabonnemente + Suisagebühr	87.40		100.00		87.40	
353.319.33	Neugestaltung Areal Schöneegg					10'238.45	
353.365.10	Mitgliedschafts- und Jahresbeiträge	1'240.00		1'800.00		1'555.00	
353.365.11	Beitrag Freispielpark	60'000.00		60'000.00			
353.427.50	Vermietung Räume				300.00		
353.434.30	Einnahmen aus Veranstaltungen		27'534.85		30'000.00		21'771.35
353.436.10	Diverse Rückerstattungen		71.70		3'200.00		6'652.00
353.436.20	Erwerbsausfallentschädigung						458.15
353.462.10	Beitrag Lastenausgleich		294'238.40		304'100.00		304'955.50
39	Kirchengut	24'000.00		24'000.00		24'000.00	
390	Kirchengut	24'000.00		24'000.00		24'000.00	
390.316.10	Betriebskostenbeitrag KGH	24'000.00		24'000.00		24'000.00	

LAUFENDE RECHNUNG

Einwohnergemeinde

1.2009 bis 12.2009

FUNKTIONALE GLIEDERUNG		RECHNUNG 2009		VORANSCHLAG 2009		RECHNUNG 2008	
KONTO	BEZEICHNUNG	AUFWAND	ERTRAG	AUFWAND	ERTRAG	AUFWAND	ERTRAG
4	GESUNDHEIT	126'555.90	68'050.85	152'100.00	75'000.00	122'327.60	55'854.60
46	Schulgesundheitsdienst	125'829.80	68'050.85	150'300.00	75'000.00	121'874.35	55'854.60
460	Schulärztliche Pflege	9'785.65		12'300.00		10'254.25	
460.303.10	Sozialversicherungsbeiträge	318.35		1'000.00		594.70	
460.305.20	Unfall- / Krankenversicherungsbeiträge	21.20		100.00		22.15	
460.310.10	Büromaterial, Drucksachen	187.50		200.00			
460.318.45	Schularzthonorare	9'258.60		11'000.00		9'637.40	
461	Schulzahnärztliche Pflege	116'044.15	68'050.85	138'000.00	75'000.00	111'620.10	55'854.60
461.302.30	Entschädigungen	6'109.60		6'500.00		6'025.60	
461.303.10	Sozialversicherungsbeiträge	496.15		400.00		371.80	
461.305.20	Unfall- und Krankenversicherungsbeiträge	18.45		100.00		18.25	
461.309.10	Personal- und Ausbildungskosten			400.00			
461.310.10	Büromaterial, Drucksachen	30.00		100.00		2'318.90	
461.310.50	Schulzahnpflegematerial	1'465.50		1'500.00		502.35	
461.318.43	Reihenuntersuchungs- + Aufklärungskosten	31'102.35		33'000.00		30'851.30	
461.318.45	Behandlungskosten für normale Gebisse	68'831.60		75'000.00		55'977.35	
461.318.46	Behandlungskosten für anomale Gebisse	350.00		8'000.00		7'871.05	
461.366.50	Gemeindeanteile an Schulzahnpflege	7'640.50		13'000.00		7'683.50	
461.434.11	Elternbeiträge an Behandlungskosten		68'050.85		75'000.00		55'854.60
47	Lebensmittelkontrolle	726.10		1'800.00		453.25	
470	Lebensmittelkontrolle	726.10		1'800.00		453.25	
470.317.10	Spesenentschädigungen			800.00			
470.318.50	Pilzkontrolle	726.10		1'000.00		453.25	
5	SOZIALE WOHLFAHRT	6'705'431.96	550'870.87	7'229'700.00	524'900.00	7'899'750.65	449'250.40
50	Altersversicherung	157'867.65	38'009.80	158'100.00	36'500.00	911'056.90	55'489.80
500	AHV-Zweigstelle	157'867.65	38'009.80	158'100.00	36'500.00	169'603.90	55'489.80
500.301.10	Besoldungen	126'773.35		126'800.00		142'382.75	
500.303.10	Sozialversicherungsbeiträge	10'288.00		10'400.00		7'610.80	
500.304.10	Pensionskassenbeiträge	15'162.60		15'100.00		14'927.40	

LAUFENDE RECHNUNG

Einwohnergemeinde

1.2009 bis 12.2009

FUNKTIONALE GLIEDERUNG		RECHNUNG 2009		VORANSCHLAG 2009		RECHNUNG 2008	
KONTO	BEZEICHNUNG	AUFWAND	ERTRAG	AUFWAND	ERTRAG	AUFWAND	ERTRAG
500.305.20	Unfall- und Krankenversicherungsbeiträge	2'689.65		2'700.00		2'626.55	
500.309.10	Personal- und Ausbildungskosten			500.00			
500.310.10	Büromaterial, Drucksachen	1'001.45		500.00		96.40	
500.317.10	Spesenentschädigungen	203.80		200.00		201.00	
500.318.30	Telefon	1'698.80		1'800.00		1'709.00	
500.365.10	Mitgliedschafts- und Jahresbeiträge	50.00		100.00		50.00	
500.436.10	Diverse Rückerstattungen		1'232.80		2'000.00		20'340.80
500.451.10	Kantonsbeiträge		34'877.00		32'600.00		33'249.00
500.452.10	Beiträge anderer Gemeinden		1'900.00		1'900.00		1'900.00
501	Gemeindeanteil an der AHV					741'453.00	
501.361.10	Kantonsbeiträge					741'453.00	
51	Invalidenversicherung					870'635.00	
510	Gemeindeanteil an der IV					870'635.00	
510.361.10	Kantonsbeiträge					870'635.00	
53	Sonstige Sozialversicherungen	1'894'427.00		1'935'000.00		1'499'410.00	
530	Gemeindeanteil an der EL, Sonstiges	1'894'427.00		1'935'000.00		1'499'410.00	
530.361.10	Kantonsbeiträge	1'894'427.00		1'935'000.00		1'499'410.00	
54	Jugendschutz	215'013.90	178'586.77	267'200.00	188'700.00	202'813.80	154'738.45
540	Jugendschutz	21'276.55	11'142.10	22'500.00	10'000.00	18'860.45	
540.300.15	Sitzungsgelder Ausschuss	50.00					
540.303.10	Sozialversicherungsbeiträge	1'310.30		1'500.00		1'023.55	
540.305.20	Unfall- und Krankenversicherungsbeiträge	40.50		100.00		37.90	
540.310.16	Aufklärung, Werbung, Anlässe	19'125.00		20'300.00		17'435.00	
540.317.10	Spesenentschädigungen	750.75		600.00		364.00	
540.436.10	Diverse Rückerstattungen		11'142.10				
540.480.10	Entnahme aus Spezialfinanzierung				10'000.00		
541	Mittagstisch	57'702.70	42'855.00	54'700.00	38'700.00	55'555.90	37'919.40
541.300.15	Sitzungsgelder, Taggelder	150.00					
541.301.10	Besoldungen	33'662.40		29'600.00		25'624.95	

LAUFENDE RECHNUNG

Einwohnergemeinde

1.2009 bis 12.2009

FUNKTIONALE GLIEDERUNG		RECHNUNG 2009		VORANSCHLAG 2009		RECHNUNG 2008	
KONTO	BEZEICHNUNG	AUFWAND	ERTRAG	AUFWAND	ERTRAG	AUFWAND	ERTRAG
541.303.10	Sozialversicherungsbeiträge	2'487.05		2'400.00		1'397.05	
541.305.20	Unfall- und Krankenversicherungsanteile	373.55		100.00		57.75	
541.309.10	Personal- und Ausbildungskosten	235.20					
541.310.10	Büromaterial, Drucksachen	76.00		200.00		76.00	
541.310.15	Inserate, Publikationen			100.00			
541.311.10	Möbiliar, Geräte, Maschinen	157.60		400.00		6'971.35	
541.313.10	Wäschereinigung	76.00		100.00			
541.313.20	Verbrauchs-, Unterhalts- + Hilfsmaterial	1'378.85		1'600.00		2'003.55	
541.313.40	Verpflegungskosten Kinder	16'674.95		17'800.00		16'959.25	
541.313.41	Verpflegungskosten Betreuung	1'764.90		1'700.00		1'948.80	
541.317.10	Spesenentschädigungen	440.20		500.00		361.20	
541.318.30	Telefon	226.00		200.00		156.00	
541.434.11	Elternbeiträge		25'835.35		30'000.00		22'466.00
541.434.12	Übrige Beiträge		1'287.60		1'700.00		1'418.10
541.436.10	Diverse Rückerstattungen		274.00				
541.462.10	Beitrag Lastenausgleich		15'458.05		7'000.00		14'035.30
542	Kindertagesstätte	136'034.65	124'589.67	190'000.00	140'000.00	128'397.45	116'819.05
542.365.11	Beitrag an Kindertagesstätte	136'034.65		190'000.00		128'397.45	
542.462.10	Beitrag Lastenausgleich		124'589.67		140'000.00		116'819.05
56	Sozialer Wohnungsbau		2'259.00				1'400.00
560	Sozialer Wohnungsbau		2'259.00				1'400.00
560.461.10	Kantonsbeiträge		2'259.00				1'400.00
58	Sozialhilfe	4'438'123.41	332'015.30	4'869'400.00	299'700.00	4'415'834.95	237'622.15
581	Zuschüsse an minderbemittelte Personen	219'854.50	219'854.50	200'000.00	200'000.00	187'816.65	187'816.65
581.366.10	Zuschüsse nach Dekret	219'854.50		200'000.00		187'816.65	
581.436.10	Rückerstattungen Zuschüsse		219'854.50		200'000.00		187'816.65
582	Wohlfahrts- und Fürsorgeeinrichtungen	4'115'692.86	13'818.30	4'567'400.00	1'400.00	4'126'842.90	4'205.50
582.300.15	Sitzungsgelder, Taggelder	4'275.00		10'000.00		6'558.25	
582.301.10	Besoldungen	51'838.40		69'200.00		40'404.20	
582.301.20	Löhne nebenamtliches Personal	10'147.35					
582.303.10	Sozialversicherungsbeiträge	4'966.10		5'400.00		2'493.20	

LAUFENDE RECHNUNG

Einwohnergemeinde

1.2009 bis 12.2009

FUNKTIONALE GLIEDERUNG		RECHNUNG 2009		VORANSCHLAG 2009		RECHNUNG 2008	
KONTO	BEZEICHNUNG	AUFWAND	ERTRAG	AUFWAND	ERTRAG	AUFWAND	ERTRAG
582.304.10	Pensionskassenbeiträge	4'471.05		6'200.00		3'035.20	
582.305.20	Unfall- und Krankenversicherungsbeiträge	1'152.65		1'400.00		910.40	
582.309.10	Ausbildungs- und Kurskosten	380.00		300.00			
582.310.10	Büromaterial			500.00			
582.310.15	Inserate, Publikationen	4'900.75		200.00		2'092.60	
582.310.16	Aufklärung, Werbung	49.00				2'801.65	
582.310.30	Schulmaterial und Lehrmittel	2'355.95					
582.311.10	Möbiliar			300.00			
582.316.10	Büromiete	500.00		1'200.00			
582.317.10	Spesenentschädigung	5.00		300.00			
582.318.30	Telefon	50.00		500.00			
582.318.40	Honorare für Beratung					6'456.00	
582.318.80	Anlässe, Kurse			5'500.00			
582.362.10	Abgabe an Fürsorgeverband	3'985'113.61		4'431'000.00		4'026'616.40	
582.365.10	Diverse Gemeindebeiträge	45'488.00		35'400.00		35'475.00	
582.436.10	Diverse Rückerstattungen		5'818.30		1'400.00		4'205.50
582.461.10	Kantonsbeiträge		8'000.00				
583	Asylwesen	45'600.00	45'600.00	45'600.00	45'600.00	46'428.55	45'600.00
583.316.50	Baurechtszins	12'600.00		11'700.00		25'875.00	
583.318.55	Haftpflicht- / Sachversicherungsprämien	877.85		900.00		828.55	
583.380.10	Einlage in Spezialfinanzierung	32'122.15		33'000.00		19'725.00	
583.423.10	Mietzinseinnahmen		45'600.00		45'600.00		45'600.00
588	Arbeitslosenfürsorge	56'976.05	52'742.50	56'400.00	52'700.00	54'746.85	
588.301.10	Besoldungen	42'294.40		42'300.00		41'088.45	
588.303.10	Sozialversicherungsbeiträge	3'434.85		3'500.00		2'535.60	
588.304.10	Pensionskassenbeiträge	4'582.20		4'600.00		4'481.40	
588.305.20	Unfall- und Krankenversicherungsbeiträge	985.10		1'000.00		957.40	
588.318.30	Telefon	679.50				684.00	
588.365.85	Beitrag Nähatelier	5'000.00		5'000.00		5'000.00	
588.480.10	Entnahme aus Spezialfinanzierung		52'742.50		52'700.00		
6	VERKEHR	2'059'369.75	453'272.70	2'083'700.00	424'200.00	2'017'891.15	395'310.75
62	Gemeindestrassen	953'014.50	289'920.70	943'000.00	283'000.00	905'783.05	287'433.40

LAUFENDE RECHNUNG

Einwohnergemeinde

1.2009 bis 12.2009

FUNKTIONALE GLIEDERUNG		RECHNUNG 2009		VORANSCHLAG 2009		RECHNUNG 2008	
KONTO	BEZEICHNUNG	AUFWAND	ERTRAG	AUFWAND	ERTRAG	AUFWAND	ERTRAG
620	Gemeindestrassen	952'504.05	239'347.95	940'200.00	232'000.00	904'841.55	235'857.40
620.300.15	Sitzungsgelder, Taggelder	1'125.00		2'000.00		2'337.50	
620.309.10	Personal- und Ausbildungskosten	150.00		1'500.00		881.30	
620.310.15	Inserate, Publikationen	1'400.15		2'500.00		1'720.60	
620.312.10	Strom	242.90		500.00		439.90	
620.312.20	Wasser und Kanalisation	809.50		700.00		599.70	
620.312.30	Heizmaterialien	7'299.20		6'900.00			
620.313.61	Signale, Markierungen	30'899.10		26'000.00		29'896.70	
620.314.10	Baulicher Unterhalt Werkhof	1'123.85		6'400.00		5'096.15	
620.314.30	Kaminfegerarbeiten	215.60		200.00		187.20	
620.314.40	Winterdienst	162'835.00		157'300.00		155'150.00	
620.314.43	Baulicher Strassenunterhalt	197'156.55		198'400.00		178'498.55	
620.314.44	Betrieblicher Strassenunterhalt	225'541.00		219'400.00		216'644.00	
620.316.10	Mietzinse	3'648.00		3'600.00		3'552.00	
620.316.50	Baurechtszins	15'435.10		15'500.00		15'435.10	
620.318.40	Honorare für Beratung	10'440.10		11'000.00		11'983.90	
620.318.43	Allgemeine Dienstleistungen	115'521.00		112'400.00		110'964.00	
620.318.44	Werkhofführung	110'020.00		107'000.00		105'680.00	
620.318.45	Controlling Werkhof			2'000.00			
620.318.47	Kontrolle/Leerung Abfallbehälter / Instandhaltung Abfallsammelstellen	66'235.00		64'400.00		63'621.90	
620.318.55	Haftpflicht- / Sachversicherungsprämien	978.95		1'000.00		925.55	
620.318.90	Serviceabonnemente	378.05		500.00		457.50	
620.364.10	Beitrag an Flurgenossenschaft			200.00			
620.365.10	Mitgliedschafts- und Jahresbeiträge	1'050.00		800.00		770.00	
620.423.10	Mietzinseinnahmen		3'000.00		3'000.00		3'000.00
620.423.50	Baurechtszins		2'165.75		2'200.00		2'066.75
620.427.50	Mietzinse Werkhof		66'000.00		66'000.00		66'000.00
620.436.10	Diverse Rückerstattungen Bauabteilung		1'822.60				2'324.45
620.436.11	Diverse Rückerstattungen Öff. Sicherheit		5'321.20		1'700.00		2'391.20
620.451.10	Rückerstattungen des Kantons		131'038.40		129'100.00		130'075.00
620.490.10	Verrechneter Aufwand Abfallentsorgung		30'000.00		30'000.00		30'000.00
621	Parkplätze	510.45	50'572.75	2'800.00	51'000.00	941.50	51'576.00
621.315.10	Unterhalt und Reparaturen Fahrnis	510.45		2'800.00		941.50	
621.434.20	Parkplatzgebühren		48'050.85		50'000.00		49'330.25
621.434.21	Parkplatzgebühren Paul Klee-Schulhaus		2'521.90		1'000.00		2'245.75

LAUFENDE RECHNUNG

Einwohnergemeinde

1.2009 bis 12.2009

FUNKTIONALE GLIEDERUNG		RECHNUNG 2009		VORANSCHLAG 2009		RECHNUNG 2008	
KONTO	BEZEICHNUNG	AUFWAND	ERTRAG	AUFWAND	ERTRAG	AUFWAND	ERTRAG
65	Regionalverkehr	983'231.25	24'638.00	1'020'000.00	5'000.00	1'021'841.95	
650	Regionalverkehrsbetriebe	961'343.80	24'638.00	997'800.00	5'000.00	1'001'687.30	
650.310.15	Inserate, Publikationen	198.50		200.00			
650.361.10	Beitrag Öffentlicher Verkehr	949'844.00		986'600.00		990'170.00	
650.364.62	Beitrag Nachtbus	5'595.30		5'000.00		5'595.30	
650.365.10	Mitgliederbeitrag RVK	5'706.00		6'000.00		5'922.00	
650.436.10	Diverse Rückerstattungen		24'638.00		5'000.00		
651	Nahverkehrsbetriebe	21'887.45		22'200.00		20'154.65	
651.301.30	Löhne Reinigungspersonal	6'017.60		5'900.00		5'870.80	
651.303.10	Sozialversicherungsbeiträge	488.60		500.00		362.40	
651.305.20	Unfall- und Krankenversicherungsbeiträge	13.80		100.00		13.40	
651.312.10	Strom	1'512.00		1'100.00		1'214.65	
651.312.20	Wasser und Kanalisation	340.75		200.00		180.45	
651.313.20	Verbrauchs-, Unterhalts- + Hilfsmaterial	120.00		100.00			
651.314.10	Baulicher Unterhalt	2'054.20		3'200.00		1'564.30	
651.316.10	Miet- und Pachtzinse	1'596.40		1'600.00		1'596.40	
651.318.47	Kontrolle / Reinigung Anlagen	9'565.00		9'300.00		9'187.50	
651.318.55	Haftpflicht- / Sachversicherungsprämien	179.10		200.00		164.75	
69	Übriger Verkehr	123'124.00	138'714.00	120'700.00	136'200.00	90'266.15	107'877.35
690	Übriger Verkehr	123'124.00	138'714.00	120'700.00	136'200.00	90'266.15	107'877.35
690.318.82	Verkehrssicherheit			500.00		216.15	
690.318.83	Einkauf Tageskarten Gemeinde	97'750.00		97'800.00		64'600.00	
690.318.84	Anteil Naturschutzverein Ertrag Tagesk.	25'374.00		22'400.00		25'450.00	
690.436.10	Verkauf Tageskarten Gemeinde		118'164.00		115'700.00		87'327.35
690.436.11	Anteil Naturschutzverein Aufwand Tagesk.		20'550.00		20'500.00		20'550.00
7	UMWELT UND RAUMORDNUNG	6'282'603.55	5'827'703.65	8'414'700.00	7'921'400.00	5'927'606.96	5'432'155.16
70	Wasserversorgung	1'962'903.15	1'962'903.15	2'015'200.00	2'015'200.00	1'657'716.30	1'657'716.30
700	Wasserversorgung	1'962'903.15	1'962'903.15	2'015'200.00	2'015'200.00	1'657'716.30	1'657'716.30
700.300.10	Sitzungsgelder, Taggelder	1'000.00		1'600.00		1'260.00	
700.301.10	Besoldungen	163'891.75		163'900.00		163'620.35	

LAUFENDE RECHNUNG

Einwohnergemeinde

1.2009 bis 12.2009

FUNKTIONALE GLIEDERUNG		RECHNUNG 2009		VORANSCHLAG 2009		RECHNUNG 2008	
KONTO	BEZEICHNUNG	AUFWAND	ERTRAG	AUFWAND	ERTRAG	AUFWAND	ERTRAG
700.301.20	Löhne nebenamtliches Personal	6'442.05		6'000.00		6'305.30	
700.303.10	Sozialversicherungsbeiträge	13'806.60		13'800.00		10'023.35	
700.304.10	Pensionskassenbeiträge	12'861.50		12'900.00		12'968.45	
700.305.20	Unfall- und Krankenversicherungsbeiträge	4'993.80		5'700.00		5'378.75	
700.309.10	Personal- und Ausbildungskosten	280.00		1'000.00		450.00	
700.310.10	Büromaterial, Drucksachen	2'680.70		4'400.00		3'722.45	
700.310.11	Zeitschriften, Abonnemente	290.05		500.00			
700.310.15	Inserate, Publikationen			300.00			
700.311.10	Möbiliar und Geräte			1'000.00		770.05	
700.311.15	Zählerankauf			6'000.00			
700.312.01	Wasserbeschaffungskosten	1'027'305.95		1'050'000.00		1'086'611.90	
700.313.20	Verbrauchs-, Unterhalts- + Hilfsmaterial	751.75		1'000.00		537.25	
700.314.10	Unterhalt der Anlagen	104'216.15		120'000.00		83'849.40	
700.314.15	Unterhalt der Hydranten	23'882.95		55'000.00		2'282.70	
700.314.50	Neuanlagen und Erweiterungen	13'076.40		15'000.00			
700.315.10	Unterhalt und Reparaturen Fahrnis			1'000.00			
700.315.20	Zählerunterhalt	10'356.85		26'000.00		25'740.15	
700.316.10	Büromiete inkl. Nebenkosten	11'000.00		11'000.00		10'000.00	
700.317.10	Spesenentschädigungen	1'681.15		2'300.00		1'347.40	
700.318.10	Porti und Frachten	4'300.00		4'800.00		4'300.00	
700.318.20	Bank- und Postcheckgebühren	2'500.00		3'300.00		2'900.00	
700.318.30	Telefon	2'385.40		3'000.00		2'398.55	
700.318.45	Honorare an Ingenieure			5'000.00			
700.318.48	Honorare für Revisorat	1'700.00		1'800.00		1'700.00	
700.318.50	Pikett- und Dienstleistungen			2'500.00			
700.318.51	Plannachtragungen	7'477.00		8'000.00		1'055.00	
700.318.55	Haftpflicht- / Sachversicherungsprämien	1'700.00		1'700.00		1'700.00	
700.319.11	Vorsteuerminderungen	6'028.55		12'000.00		8'523.20	
700.330.01	Abschreibungen Forderungen	-50'000.00					
700.331.30	Abschreibungen Wiederbeschaffungswert	136'935.00		128'600.00		59'489.50	
700.332.30	Abschreibungen Auflösung SF Werterhalt	230'591.75		190'400.00			
700.365.10	Mitgliedschafts- und Jahresbeiträge	110.00		100.00		110.00	
700.380.02	Einlage Spezialfinanz. Werterhalt	136'935.00		128'600.00		136'935.00	
700.380.10	Einlage in SF Rechnungsausgleich	57'676.55				5'594.65	
700.390.10	Interne Verrechnung EDV-Anlage	15'000.00		15'000.00		10'000.00	
700.390.11	Int. Verrechnung Buchführungskosten	11'000.00		11'000.00		8'000.00	
700.392.11	Abschreibungen auf Forderungen	46.25		1'000.00		142.90	
700.421.21	Zinsen aus Einlage WAGRA		186'867.05		186'600.00		196'632.70

LAUFENDE RECHNUNG

Einwohnergemeinde

1.2009 bis 12.2009

FUNKTIONALE GLIEDERUNG		RECHNUNG 2009		VORANSCHLAG 2009		RECHNUNG 2008	
KONTO	BEZEICHNUNG	AUFWAND	ERTRAG	AUFWAND	ERTRAG	AUFWAND	ERTRAG
700.426.10	Beteiligungserträge Verwaltungsvermögen		8'965.00		8'900.00		8'965.00
700.431.10	Gebühren für Sach- und Dienstleistungen		5'514.25		5'000.00		5'129.45
700.434.52	Entschädigung der EV für Wassererdungen		10'000.00		10'000.00		10'000.00
700.435.50	Erlös aus Wasserabgaben		986'575.40		1'012'000.00		1'004'895.20
700.436.10	Diverse Rückerstattungen		1'720.35		3'000.00		10'733.90
700.438.10	Eigenaufträge		24'486.05		5'000.00		1'017.90
700.480.02	Entnahme Spezialfinanz. Werterhalt		367'526.75		319'000.00		59'489.50
700.480.10	Entnahme aus SF Rechnungsausgleich				82'700.00		
700.480.20	Entnahme Spezialfinanzierung WAGRA		335'288.30		335'300.00		325'522.65
700.491.10	Verrechnete Zinsen		35'960.00		47'700.00		35'330.00
71	Abwasserentsorgung	2'368'543.95	2'368'543.95	4'250'300.00	4'250'300.00	2'199'207.30	2'199'207.30
710	Abwasserentsorgung	2'368'543.95	2'368'543.95	4'250'300.00	4'250'300.00	2'199'207.30	2'199'207.30
710.300.15	Sitzungsgelder, Taggelder	775.00				1'662.50	
710.301.10	Besoldungen	131'980.60		132'100.00		128'812.45	
710.303.10	Sozialversicherungsbeiträge	10'703.75		10'800.00		7'941.15	
710.304.10	Pensionskassenbeiträge	15'155.40		15'200.00		14'812.75	
710.305.20	Unfall- und Krankenversicherungsbeiträge	2'774.70		2'100.00		2'971.85	
710.310.10	Büromaterial, Drucksachen	1'900.95		3'000.00		2'383.15	
710.310.15	Inserate, Publikationen	77.90					
710.312.10	Strom	3'073.60		5'000.00		4'194.10	
710.312.20	Wasser und Kanalisation	187.90		200.00		80.00	
710.314.43	Kanalisationsunterhalt	134'943.90		138'800.00		163'993.20	
710.316.10	Mietzinse	50.00		100.00		50.00	
710.317.10	Spesenentschädigungen	1'594.50		1'500.00		1'590.75	
710.318.10	Porti und Frachten	929.55					
710.318.40	Honorare Ingenieure und Beratungen	58'869.55		16'000.00		8'500.00	
710.318.50	Diverse Entschädigungen + Kostenanteile			2'000.00		1'432.25	
710.319.11	Vorsteuerkürzung					16'055.25	
710.331.30	Abschreibungen Wiederbeschaffungswert			568'300.00			
710.332.30	Abschreibungen Auflösung SF Werterhalt			1'381'700.00			
710.362.10	Beiträge an ARA-Verband	1'316'904.65		1'388'600.00		1'135'880.80	
710.365.10	Mitgliedschafts- und Jahresbeiträge	525.00		600.00		525.00	
710.380.02	Einlage Spezialfinanz. Werterhalt	672'597.00		568'300.00		562'500.00	
710.380.10	Einlage in SF Rechnungsausgleich					130'943.90	
710.390.10	Verrechneter Aufwand EV für Rechnungsstellung und Aufwand Besoldungen	15'500.00		15'500.00		14'700.00	

LAUFENDE RECHNUNG

Einwohnergemeinde

1.2009 bis 12.2009

FUNKTIONALE GLIEDERUNG		RECHNUNG 2009		VORANSCHLAG 2009		RECHNUNG 2008	
KONTO	BEZEICHNUNG	AUFWAND	ERTRAG	AUFWAND	ERTRAG	AUFWAND	ERTRAG
710.392.11	Abschreibungen auf Forderungen			500.00		178.20	
710.428.10	Einnahmenüberschuss der Investitionsrg.		88'366.40				274'119.55
710.434.30	Benützungsgebühren		1'901'003.35		1'840'000.00		1'877'767.75
710.480.02	Entnahme Spezialfinanz. Werterhalt				1'950'000.00		
710.480.10	Entnahme aus SF Rechnungsausgleich		326'654.20		406'100.00		
710.490.10	Interne Verrechnung Abfallwesen		15'000.00		15'000.00		15'000.00
710.491.10	Verrechnete Zinsen		37'520.00		39'200.00		32'320.00
72	Abfallentsorgung	1'383'320.35	1'383'320.35	1'364'500.00	1'364'500.00	1'337'704.26	1'337'704.26
720	Abfallentsorgung	1'383'320.35	1'383'320.35	1'364'500.00	1'364'500.00	1'337'704.26	1'337'704.26
720.310.11	1 Büromaterial z.L. Sackgebühr	331.50		700.00		593.50	
720.310.12	2 Büromaterial z.L. Grundgebühr	331.50		700.00		593.50	
720.310.15	Inserate, Publikationen	982.35		1'000.00		1'207.50	
720.311.10	Mobiliar und Maschinen	9'549.25		10'000.00		9'014.85	
720.313.30	1 Verbrauchsmat. z.L. Sackgebühr	2'874.65		2'000.00		3'444.20	
720.313.31	2 Verbrauchsmat. z.L. Grundgebühr	2'945.00		2'500.00		1'722.50	
720.315.12	2 Unterhalt z.L. Grundgebühr	418.20		2'500.00			
720.316.40	Miete Sammelstellen	50'640.95		50'900.00		50'585.20	
720.317.10	Spesenentschädigungen			100.00			
720.318.50	Aufsicht Mehrzwecksammelstelle; diverse Entschädigungen	52'538.10		58'300.00		56'045.65	
720.318.55	Haftpflicht- / Sachversicherungsprämien	100.00		100.00		100.00	
720.318.71	1 Transportk. brennbarer Abfall	176'186.80		196'800.00		179'577.85	
720.318.72	2 Transportk. kompostierb. Abfall	120'953.30		134'500.00		113'942.45	
720.318.73	3 Transportk. Papier und Karton	80'533.60		90'900.00		88'077.30	
720.318.74	4 Transportk. Glas	32'441.85		41'300.00		35'977.90	
720.318.75	5 Transportk. Blech- und Alu-Dosen	1'436.00		2'100.00		1'303.40	
720.318.76	6 Transportk. Muldengut MZS	75'701.30		55'000.00		57'038.00	
720.318.77	7 Transportk. Muldengut Werkhof	4'977.55		5'900.00		4'785.55	
720.318.78	8 Transportk. Grobsperrgutabfuhr			1'000.00			
720.319.11	Vorsteuerkürzung	2'313.45		2'900.00		2'567.85	
720.362.11	1 Verwertungsk. brennbarer Abfall	237'958.35		309'400.00		287'929.05	
720.362.12	2 Verwertungsk. kompostierb. Abfall	162'617.85		161'700.00		153'229.90	
720.362.14	4 Verwertungsk. Sonderabfälle, Kühlschrä	6'635.20		10'000.00		5'861.30	
720.362.15	5 Verwertungsk. Muldengut MZS	174'301.25		139'000.00		151'394.35	
720.362.16	6 Verwertungsk. Muldengut Werkhof	11'665.30		10'900.00		9'627.85	
720.380.10	Einlage in Spezialfinanzierung					56'923.71	
25.03.2010							

LAUFENDE RECHNUNG

Einwohnergemeinde

1.2009 bis 12.2009

FUNKTIONALE GLIEDERUNG		RECHNUNG 2009		VORANSCHLAG 2009		RECHNUNG 2008	
KONTO	BEZEICHNUNG	AUFWAND	ERTRAG	AUFWAND	ERTRAG	AUFWAND	ERTRAG
720.390.11	Verrechneter Sachaufwand	11'400.00		12'400.00		10'600.00	
720.390.12	Verrech. Aufwand Tierkörpersammelstelle	69'885.75		11'400.00		3'555.50	
720.390.20	1 Verrech. Aufwand Löhne z.L. Sackgebühr	22'500.00		22'500.00		22'500.00	
720.390.21	2 Verrech. Aufwand Löhne z.L. Grundgeb.	22'500.00		22'500.00		22'500.00	
720.392.10	Verrechnete Abschreibungen	44'140.50		4'000.00		4'900.00	
720.392.11	Abschreibungen auf Forderungen	4'460.80		1'500.00		2'105.40	
720.434.10	Abfallgebühren - Mehrzwecksammelstelle; Spezialabfahren				1'000.00		
720.434.30	Abfallgebühren - Containermarken		163'691.90		155'000.00		163'483.40
720.434.31	Abfallgebühren - Gebührenmarken		105'907.35		80'000.00		78'407.25
720.434.32	Abfallgebühren - Kehrichtsäcke		244'260.83		275'000.00		263'605.96
720.434.33	Abfallgebühren - Grundgebühr		695'914.20		699'500.00		692'716.80
720.435.10	Erlöse aus Papierabfuhr		64'956.45		66'000.00		71'169.00
720.436.10	Diverse Rückerstattungen		62'973.30		62'200.00		64'321.85
720.480.10	Entnahme aus Spezialfinanzierung		41'706.32		20'500.00		
720.491.10	Verrechnete Zinsen		3'910.00		5'300.00		4'000.00
74	Friedhof und Bestattung	155'605.30		157'400.00		174'899.00	
740	Friedhof und Bestattung	155'605.30		157'400.00		174'899.00	
740.362.10	Abgabe an Begräbnisgemeinde	155'605.30		157'400.00		174'899.00	
75	Gewässerverbauungen	91'922.40		91'800.00		87'014.40	
750	Gewässerverbauungen	91'922.40		91'800.00		87'014.40	
750.314.43	Gewässerunterhalt	44'008.00		42'800.00		42'272.00	
750.362.10	Gemeindebeitrag an Wasserbauverband Urtenenbach und Uferschutzverband	47'914.40		49'000.00		44'742.40	
78	Übriger Umweltschutz	186'718.95	85'109.75	188'500.00	75'400.00	174'388.60	76'593.85
780	Öffentliche Toiletten	39'974.70		40'600.00		39'833.45	
780.311.10	Mobilier und Maschinen			1'500.00		1'130.90	
780.313.20	Verbrauchs-, Unterhalts- + Hilfsmaterial	2'954.70		3'000.00		3'140.90	
780.316.10	Miete Hundetoilette	50.00		100.00		50.00	
780.318.47	Kontrolle / Leerung Hunde-WC	36'970.00		36'000.00		35'511.65	

LAUFENDE RECHNUNG

Einwohnergemeinde

1.2009 bis 12.2009

FUNKTIONALE GLIEDERUNG		RECHNUNG 2009		VORANSCHLAG 2009		RECHNUNG 2008	
KONTO	BEZEICHNUNG	AUFWAND	ERTRAG	AUFWAND	ERTRAG	AUFWAND	ERTRAG
781	Tierkörperbeseitigung	66'393.35	66'393.35	63'400.00	63'400.00	66'793.85	66'793.85
781.318.46	Betrieb / Unterhalt Kadaversammelstelle	7'000.00		7'500.00		7'100.00	
781.318.47	Reinigung / Kontr. Kadaversammelstelle	13'753.00		13'400.00		13'210.95	
781.318.72	Abfallgebühren	824.00		1'000.00		784.00	
781.362.10	Verwertungskosten Tierkadaver	43'316.35		40'000.00		44'198.90	
781.390.10	Interne Verrechnung Löhne	1'500.00		1'500.00		1'500.00	
781.434.30	Benützungsgebühren		806.80		2'000.00		2'070.70
781.452.50	Gemeindeanteile an Kadaversammelstelle		-4'299.20		60'000.00		61'167.65
781.490.10	Interne Verrechnung Nettoaufwand		69'885.75		1'400.00		3'555.50
789	Übrige Immissionen	80'350.90	18'716.40	84'500.00	12'000.00	67'761.30	9'800.00
789.300.10	Sitzungsgelder, Taggelder	4'350.00		3'200.00		5'250.00	
789.309.10	Kurskosten			400.00		150.00	
789.310.10	Büromaterial, Drucksachen			200.00		57.35	
789.310.15	Inserate, Publikationen	212.35		300.00		235.00	
789.310.16	Massnahmen im Umweltschutzbereich	23'646.50		25'500.00		9'963.00	
789.311.10	Mobiliar und Maschinen			5'000.00			
789.312.10	Strom	8'626.05		8'700.00		8'626.05	
789.318.50	Oelfeuerungs- und Brandschutzkontrolle	43'516.00		40'000.00		43'479.90	
789.318.91	Servicegebühren f. Oelfeuerungskontrolle			1'200.00			
789.436.10	Diverse Rückerstattungen		9'396.40		3'000.00		300.00
789.461.10	Kantonsbeiträge		9'320.00		9'000.00		9'500.00
79	Raumordnung	133'589.45	27'826.45	347'000.00	216'000.00	296'677.10	160'933.45
790	Raumplanung	133'589.45	27'826.45	347'000.00	216'000.00	296'677.10	160'933.45
790.300.15	Sitzungsgelder, Taggelder	5'675.00		9'000.00		8'475.00	
790.310.10	Büromaterial, Drucksachen	3'713.80		3'500.00		2'457.85	
790.310.15	Inserate, Publikationen	3'846.10		2'700.00		1'783.90	
790.318.40	Honorare für Planung und Detailprojekte	60'593.75		44'000.00		62'330.85	
790.318.50	Erhebungen Feuerbrand + Gitterrost			3'500.00		559.30	
790.364.10	Beiträge an VRB und Planungsgruppe	39'755.20		47'300.00		42'937.45	
790.365.10	Beiträge an Landschaftsschutz	20'005.60		20'000.00		18'298.60	
790.365.20	Beiträge Wirtspflanzen und Feuerbrand			2'000.00			
790.380.10	Einlage in Spezialfinanzierung			215'000.00		159'834.15	
790.436.10	Diverse Rückerstattungen		6'996.15		1'000.00		1'099.30
790.439.10	Planungsmehrwerte				215'000.00		159'834.15

LAUFENDE RECHNUNG

Einwohnergemeinde

1.2009 bis 12.2009

FUNKTIONALE GLIEDERUNG		RECHNUNG 2009		VORANSCHLAG 2009		RECHNUNG 2008	
KONTO	BEZEICHNUNG	AUFWAND	ERTRAG	AUFWAND	ERTRAG	AUFWAND	ERTRAG
790.461.10	Kantonsbeiträge		20'830.30				
8	VOLKSWIRTSCHAFT	8'178'098.36	8'173'956.26	8'637'300.00	8'626'300.00	8'109'654.95	8'093'429.15
80	Landwirtschaft	1'151.30		1'600.00		1'312.80	
800	Landwirtschaft	1'151.30		1'600.00		1'312.80	
800.301.20	Besoldung Ackerbauleiter	1'008.00		1'400.00		1'204.00	
800.303.10	Sozialversicherungsbeiträge			100.00		74.30	
800.305.20	Unfall- und Krankenversicherungsbeiträge	2.30				2.75	
800.317.10	Spesenentschädigungen	141.00		100.00		31.75	
81	Forstwirtschaft	4'480.00	1'489.20	10'000.00	3'000.00	4'243.60	1'913.80
812	Holzernte	4'480.00	1'489.20	10'000.00	3'000.00	4'243.60	1'913.80
812.315.10	Unterhalt	1'480.00		7'000.00		1'243.60	
812.364.10	Beitrag Waldgenossenschaft	3'000.00		3'000.00		3'000.00	
812.435.10	Holzerlös		1'489.20		3'000.00		1'913.80
82	Jagd und Fischerei			2'400.00			
820	Jagd und Fischerei			2'400.00			
820.365.10	Beitrag an Tierheim			2'400.00			
84	Industrie, Gewerbe, Handel					12'583.20	
840	Industrie, Gewerbe, Handel					12'583.20	
840.365.10	Beitrag Naha 2 + Ausstellungen					12'583.20	
86	Energie	8'172'467.06	8'172'467.06	8'623'300.00	8'623'300.00	8'091'515.35	8'091'515.35
860	Elektrizitätsversorgung	8'172'467.06	8'172'467.06	8'623'300.00	8'623'300.00	8'091'515.35	8'091'515.35
860.300.10	Sitzungsgelder, Taggelder	2'355.00		3'300.00		2'532.50	
860.301.10	Besoldungen	179'619.90		176'700.00		185'261.75	
860.301.20	Löhne nebenamtliches Personal	19'324.90		18'000.00		18'914.50	
860.303.10	Sozialversicherungsbeiträge	16'074.65		15'800.00		11'676.20	

LAUFENDE RECHNUNG

Einwohnergemeinde

1.2009 bis 12.2009

FUNKTIONALE GLIEDERUNG		RECHNUNG 2009		VORANSCHLAG 2009		RECHNUNG 2008	
KONTO	BEZEICHNUNG	AUFWAND	ERTRAG	AUFWAND	ERTRAG	AUFWAND	ERTRAG
860.304.10	Pensionskassenbeiträge	16'149.90		15'700.00		17'268.10	
860.305.20	Unfall- und Krankenversicherungsbeiträge	4'367.05		4'800.00		4'695.65	
860.309.10	Personal- und Ausbildungskosten	1'006.45		1'500.00		936.15	
860.310.10	Büromaterial, Drucksachen	5'246.00		12'100.00		7'637.20	
860.310.11	Zeitschriften, Abonnemente	635.80		700.00		633.85	
860.310.15	Inserate, Publikationen	5'189.40		400.00		231.60	
860.310.16	Werbung	8'765.10		14'000.00		6'004.85	
860.311.10	Mobiliar und Geräte			1'000.00		743.75	
860.311.15	Zähler- und Relaisankauf	82'562.70		90'000.00		40'684.10	
860.312.01	Aufwand Energie	3'655'053.20		3'766'000.00		3'287'558.25	
860.312.02	Netznutzung Vorlieferant	1'094'099.75		1'621'200.00		1'252'148.55	
860.312.03	Aufw. kostendeckende Einspeisevergütung	148'354.35					
860.312.04	Aufw. Systemdienstleistung Swissgrid	171'418.35					
860.312.10	Strassenbeleuchtung Strom	85'566.75		88'000.00		87'612.45	
860.313.20	Verbrauchs-, Unterhalts- + Hilfsmaterial	2'211.30		2'000.00		1'331.50	
860.314.10	Unterhalt der Primäranlagen	286'558.90		299'000.00		178'423.55	
860.314.11	Unterhalt der Sekundäranlagen	212'463.90		214'000.00		230'854.85	
860.314.15	Strassenbeleuchtung Unterhalt	101'495.35		123'000.00		112'160.90	
860.314.50	Neuanlagen und Erweiterungen von Primäranlagen	99'694.00		103'000.00		78'398.60	
860.314.51	Neuanlagen und Erweiterung von Sekundäranlagen	99'732.00		101'000.00		93'945.30	
860.314.75	Strassenbeleuchtung Neuanlagen und Erweiterungen	866.20		25'000.00		24'229.60	
860.315.10	Unterhalt und Reparaturen Fahrnis	1'740.30		2'000.00		2'075.90	
860.315.20	Zähler- und Relaisunterhalt	58'804.40		64'000.00		61'264.70	
860.316.10	Büromiete inkl. Nebenkosten	27'000.00		27'000.00		24'400.00	
860.317.10	Spesenentschädigungen	652.15		3'000.00		1'035.25	
860.318.10	Porti und Frachten	14'982.30		16'400.00		13'853.65	
860.318.20	Bank- und Postgebühren	5'984.23		6'600.00		5'816.81	
860.318.30	Telefon	3'436.20		3'800.00		3'374.30	
860.318.48	Honorare für Revisorat	3'350.00		3'600.00		3'350.00	
860.318.50	Pikett- und Dienstleistungen	104'961.80		93'700.00		40'708.95	
860.318.51	Plannachtragungen	38'160.00		25'000.00		32'001.45	
860.318.52	Entschädigung an WV für Wassererdungen	10'000.00		10'000.00		10'000.00	
860.318.53	Hausinstallations- und Baukontrolle	26'864.25		32'000.00		29'913.00	
860.318.55	Haftpflicht- / Sachversicherungsprämien	9'227.05		8'800.00		9'009.45	
860.318.62	Betriebskosten	7'677.95		9'500.00		8'658.15	

LAUFENDE RECHNUNG

Einwohnergemeinde

1.2009 bis 12.2009

FUNKTIONALE GLIEDERUNG		RECHNUNG 2009		VORANSCHLAG 2009		RECHNUNG 2008	
KONTO	BEZEICHNUNG	AUFWAND	ERTRAG	AUFWAND	ERTRAG	AUFWAND	ERTRAG
860.319.11	Vorsteuerkürzung	2'797.55		2'500.00		3'531.20	
860.319.30	Programmbeschaffungen EDV	8'285.00				15'910.00	
860.363.10	Gewinnablieferung	1'077'573.60		1'238'000.00		1'182'110.00	
860.365.10	Mitgliedschafts- und Jahresbeiträge	1'986.10		1'200.00		1'828.00	
860.380.10	Einlage in Spezialfinanzierung	82'415.03				507'253.49	
860.390.10	Interne Verrechnung EDV-Anlage	55'000.00		55'000.00		55'000.00	
860.390.11	Int. Verrechnung Buchführungskosten	28'000.00		28'000.00		28'000.00	
860.392.10	Verrechnete Abschreibungen	290'186.80		282'000.00		391'484.30	
860.392.11	Abschreibungen auf Forderungen	14'571.45		15'000.00		17'053.00	
860.421.10	Verzugszinse		870.80		1'500.00		2'946.65
860.431.50	Mahngebühren		6'996.95		6'000.00		6'531.85
860.435.10	Erlöse aus Verkäufen und Aufträgen				3'000.00		8'610.20
860.435.50	Ertrag Energie		4'019'123.16		8'250'000.00		7'960'579.45
860.435.51	Ertrag Netz		3'329'249.47				7'202.60
860.435.52	Ertrag Dienstleistung aus Energie/Netz		4'626.53				
860.435.53	Ertrag KEV / Mehrkostenfinanzierung		154'362.89				
860.435.54	Ertrag Pauschalen Energie / Netz		9'070.20				
860.436.10	Diverse Rückerstattungen		42'816.85		33'000.00		49'103.55
860.436.20	Erwerbsausfallentschädigungen		7'815.50				
860.463.10	Gewinnabgabe an Einwohnergemeinde		542'154.71				801.05
860.480.10	Entnahme aus Spezialfinanzierung				261'600.00		
860.490.10	Int. Verrech. Kanalisation / Abfallwesen		26'900.00		26'900.00		25'300.00
860.491.10	Verrechnete Zinsen		28'480.00		41'300.00		30'440.00
9	FINANZEN UND STEUERN	7'017'033.47	29'422'182.40	5'586'000.00	26'979'400.00	6'151'811.09	23'806'256.15
90	Steuern	296'741.34	24'463'607.50	107'000.00	24'180'800.00	311'984.30	21'076'018.90
900	Obligatorische periodische Steuern		22'198'514.80		21'486'100.00		18'845'365.10
900.400.10	Einkommenssteuern NP		16'528'671.40		16'144'800.00		15'885'941.40
900.400.11	Vermögenssteuern NP		1'130'224.85		1'234'500.00		1'124'107.65
900.400.12	Quellensteuern NP		296'898.65		250'000.00		305'966.40
900.400.80	Veränderung Vorjahre		1'317'280.00				
900.400.85	Steuerteilungen NP z.G. Gemeinde		741'090.45		951'100.00		690'115.40
900.400.86	Steuerteilungen NP z.L. Gemeinde		-436'596.45		-441'600.00		-523'096.60
900.400.90	Rückstellungen Einkommenssteuern		-330'000.00				
900.401.20	Gewinnsteuern JP		2'664'063.35		2'773'000.00		743'262.35

LAUFENDE RECHNUNG

Einwohnergemeinde

1.2009 bis 12.2009

FUNKTIONALE GLIEDERUNG		RECHNUNG 2009		VORANSCHLAG 2009		RECHNUNG 2008	
KONTO	BEZEICHNUNG	AUFWAND	ERTRAG	AUFWAND	ERTRAG	AUFWAND	ERTRAG
900.401.21	Kapitalsteuern JP		314'860.40		334'800.00		356'174.15
900.401.30	Holdingleistungen		4'353.75		3'300.00		-116'884.50
900.401.85	Steuerteilungen JP z.G. Gemeinde		120'812.00		359'500.00		445'517.30
900.401.86	Steuerteilungen JP z.L. Gemeinde		-153'143.60		-123'300.00		-65'738.45
901	Obligatorische aperiodische Steuern	2'392.30	520'988.05	2'000.00	952'200.00	2'103.60	508'763.35
901.351.20	Pauschale Steueranrechnung	2'392.30		2'000.00		2'103.60	
901.400.15	Lotteriegewinnsteuern		2'610.00		25'000.00		5'020.00
901.400.81	Nachsteuern und Bussen		54'200.80		20'000.00		14'183.20
901.403.75	Grundstückgewinnsteuern		183'745.00		578'500.00		164'584.75
901.403.76	Sonderveranlagung		280'432.25		328'700.00		324'975.40
902	Liegenschaftssteuern		1'688'374.35		1'685'500.00		1'662'018.40
902.402.60	Liegenschaftssteuern		1'688'374.35		1'685'500.00		1'662'018.40
903	Steuerabschreibungen	294'349.04	20'130.30	105'000.00	22'000.00	309'880.70	24'572.05
903.330.10	Abschreibungen periodische Steuern	218'343.95		90'000.00		174'980.95	
903.330.11	Abschreibungen aperiodische Steuern	14'561.45		15'000.00		14'899.75	
903.330.12	Wertberichtigung für gefährdete Steuerguthaben	61'443.64				120'000.00	
903.400.10	Eingang abgeschriebener Steuern period.		20'127.15		20'000.00		24'572.05
903.403.10	Eingang abgeschriebener Steuern aperiod.		3.15		2'000.00		
904	Fakultative Steuern und Abgaben		35'600.00		35'000.00		35'300.00
904.406.10	Hundetaxen		35'600.00		35'000.00		35'300.00
92	Finanzausgleich	966'681.00		1'197'000.00		1'324'380.00	19'984.00
920	Finanzausgleich	966'681.00		1'197'000.00		1'324'380.00	19'984.00
920.361.20	Beitrag für Disparitätenabbau	628'401.00		839'600.00		973'773.00	
920.361.21	Pauschale Abgeltung Zentrumslasten	338'280.00		357'400.00		350'607.00	
920.444.10	Sonderfallregelung						19'984.00
93	Anteile an kantonalen Steuern u. Abgaben		6'598.35		45'000.00		13'373.70
930	Anteile an kantonalen Steuern u. Abgaben		6'598.35		45'000.00		13'373.70
930.441.10	Erbschafts- und Schenkungssteuern		6'598.35		45'000.00		13'373.70

LAUFENDE RECHNUNG

Einwohnergemeinde

1.2009 bis 12.2009

FUNKTIONALE GLIEDERUNG		RECHNUNG 2009		VORANSCHLAG 2009		RECHNUNG 2008	
KONTO	BEZEICHNUNG	AUFWAND	ERTRAG	AUFWAND	ERTRAG	AUFWAND	ERTRAG
94	Vermögens- und Schuldenverwaltung	1'035'251.87	724'065.36	1'149'900.00	629'400.00	1'118'364.91	494'005.00
940	Zinswesen	943'316.22	454'169.81	1'048'400.00	445'400.00	1'025'443.46	389'797.20
940.321.10	Zinsen auf kurzfristigen Schulden	16'951.45		17'500.00		17'881.45	
940.321.20	Vergütungszinse	65'977.40		82'600.00		92'682.90	
940.322.10	Zinsen auf Darlehen	731'103.37		785'600.00		789'206.11	
940.323.10	Zinsen auf Sonderrechnungen	7'844.00		10'200.00		9'663.00	
940.391.10	Verrechnete Zinsen Spezialfinanzierungen	121'440.00		152'500.00		116'010.00	
940.420.10	Zinsen auf Bankkontokorrentguthaben		297.21		500.00		488.35
940.421.10	Verzugszinse		160'350.20		148'000.00		110'448.65
940.421.20	Zinsen auf übrigen Guthaben		47'184.00		46'000.00		25'636.60
940.422.10	Zinsen auf Anlagen des Finanzvermögens		20'950.40		24'200.00		24'310.60
940.429.10	Übrige Vermögenserträge						3'990.00
940.491.11	Verrechnete Passivzinsen Sportzentrum		72'710.00		66'100.00		62'320.00
940.491.12	Verrechnete Passivzinsen Saalanlage		42'712.00		43'300.00		43'882.00
940.491.14	Verrechnete Passivzinse Feuerwehr		58'412.00		62'300.00		63'731.00
940.491.18	Verrechn. Passivzinsen Liegenschaften FV		51'554.00		55'000.00		54'990.00
942	Liegenschaften des Finanzvermögens	91'935.65	269'895.55	101'500.00	184'000.00	92'921.45	104'207.80
942.312.10	Strom	1'820.40		2'300.00		2'185.05	
942.312.20	Wasser und Kanalisation	6'761.75		5'400.00		5'789.35	
942.312.30	Heizmaterialien	12'135.50		19'700.00		12'500.60	
942.313.20	Verbrauchs-, Unterhalts- + Hilfsmaterial	84.90		400.00		961.80	
942.314.10	Baulicher Unterhalt	6'388.05		5'600.00		3'559.10	
942.314.30	Kaminfegerarbeiten	180.40		400.00		367.60	
942.318.55	Haftpflicht- / Sachversicherungsprämien	1'950.30		2'000.00		1'835.05	
942.318.67	Liegenschaftssteuern	99.85		100.00		99.85	
942.318.72	Abfallgebühren	161.40		100.00		161.40	
942.318.90	Serviceabonnemente	799.10		500.00		471.65	
942.390.11	Verrechneter Aufwand	10'000.00		10'000.00		10'000.00	
942.391.10	Verrechnete Passivzinsen	51'554.00		55'000.00		54'990.00	
942.423.10	Miet- und Pachtzinseinnahmen		62'309.70		63'500.00		63'516.60
942.423.50	Baurechtszinse		29'800.10		29'300.00		29'391.20
942.424.10	Buchgewinne auf Liegenschaften FV		173'195.55		80'000.00		
942.436.10	Diverse Rückerstattungen		924.20		200.00		
942.490.10	Int. Verrech. Raummiete Gemeindepolizei		3'666.00		11'000.00		11'300.00

LAUFENDE RECHNUNG

Einwohnergemeinde

1.2009 bis 12.2009

FUNKTIONALE GLIEDERUNG		RECHNUNG 2009		VORANSCHLAG 2009		RECHNUNG 2008	
KONTO	BEZEICHNUNG	AUFWAND	ERTRAG	AUFWAND	ERTRAG	AUFWAND	ERTRAG
99	Nicht aufgeteilte Posten	4'718'359.26	4'227'911.19	3'132'100.00	2'124'200.00	3'397'081.88	2'202'874.55
990	Abschreibungen	4'718'359.26	3'090'337.59	3'132'100.00	826'200.00	3'397'081.88	1'020'764.55
990.330.10	Abschreibungen Finanzvermögen	35'892.12		27'700.00		54'397.58	
990.331.10	Harmonisierte Abschreibungen VV	2'889'790.00		3'052'800.00		3'157'400.00	
990.332.11	Übrige Abschreibungen	88'522.44					
990.332.13	Übrige Abschreibungen EV	26'986.80				110'284.30	
990.332.15	Übrige Abschreibungen GA	62'747.00				75'000.00	
990.333.10	Abschreibung Bilanzfehlbetrag	1'614'420.90		51'600.00			
990.492.10	Verrechnete Abschreibungen		2'670'531.54		497'000.00		514'078.95
990.492.13	Verrechnete Abschreibungen EV		304'758.25		297'000.00		408'537.30
990.492.14	Verrechnete Abschreibungen WV		46.25		1'000.00		142.90
990.492.15	Verrechnete Abschreibungen GA		69'747.00		27'200.00		91'000.00
990.492.16	Verrechnete Abschreibungen Abfallents.		45'254.55		4'000.00		7'005.40
995	Neutrale Aufwendungen und Erträge		1'137'573.60		1'298'000.00		1'182'110.00
995.463.10	Gewinnablieferung EV		1'077'573.60		1'238'000.00		1'182'110.00
995.480.10	Entnahme aus Spezialfinanzierung		60'000.00		60'000.00		

INVESTITIONSRECHNUNG

Einwohnergemeinde

1.2009 bis 12.2009

FUNKTIONALE GLIEDERUNG		RECHNUNG 2009		VORANSCHLAG 2009		RECHNUNG 2008	
KONTO	BEZEICHNUNG	AUSGABEN	EINNAHMEN	AUSGABEN	EINNAHMEN	AUSGABEN	EINNAHMEN
	INVESTITIONSRECHNUNG	1'954'787.80	1'256'760.95	4'065'000.00	657'000.00	5'279'107.85	1'237'807.25
0	ALLGEMEINE VERWALTUNG	4'955.05		300'000.00		137'001.05	
02	Allgemeine Verwaltung					5'151.90	
029	Allgemeine Verwaltung					5'151.90	
029.569.16	Reorganisation OgR					5'151.90	
09	Nicht aufteilbare Aufgaben	4'955.05		300'000.00		131'849.15	
090	Verwaltungsliegenschaften			250'000.00			
090.503.12	Bernstr. 12, Sanierung			250'000.00			
091	Informatik	4'955.05		50'000.00		131'849.15	
091.506.04	Elektronische Dokumentenverwaltung	1'140.55				4'798.95	
091.506.05	Ersatz Hard- und Software Verwaltung	3'814.50		50'000.00		127'050.20	
1	ÖFFENTLICHE SICHERHEIT	7'639.60				58'137.15	44'723.70
15	Militärische Landesverteidigung	7'639.60				58'137.15	44'723.70
152	Schiesswesen	7'639.60					
152.503.93	Schiessanlage, Gesamtsanierung	7'639.60					
153	Truppenunterkunft ALST					58'137.15	44'723.70
153.503.95	Truppenunterkunft, Erneuerung					58'137.15	
153.660.95	Erneuer. Truppenunterkunft, Beitrag VBS						44'723.70
2	BILDUNG	215'626.25	33'920.00	565'000.00		1'430'208.70	
21	Volksschule	215'626.25	33'920.00	565'000.00		1'430'208.70	
217	Schulanlagen	198'254.60	33'920.00	565'000.00		1'211'842.70	
217.503.11	KIGA Neumatt, Gesamtsanierung	105'460.30		390'000.00		794'015.25	

INVESTITIONSRECHNUNG

Einwohnergemeinde

1.2009 bis 12.2009

FUNKTIONALE GLIEDERUNG		RECHNUNG 2009		VORANSCHLAG 2009		RECHNUNG 2008	
KONTO	BEZEICHNUNG	AUSGABEN	EINNAHMEN	AUSGABEN	EINNAHMEN	AUSGABEN	EINNAHMEN
217.503.13	KIGA Ursprung, Anpassung Kanalisation					12'587.15	
217.503.14	KIGA Allmend, Erneuerung Flachdach					120'501.10	
217.503.15	KIGA Ursprung, Sanierung Wohnung	36'353.05		40'000.00			
217.503.16	KIGA Ursprung, Erneuer. Aussenspielgeräte					34'973.65	
217.503.17	KIGA Neumatt, Kanalisationsanschluss	19'391.90				31'182.50	
217.503.25	SH Allmend, Teilerneuerung Kupferdach	2'969.65				43'039.45	
217.503.29	SH Paul Klee, Ersatz Dachflächenfenster	34'079.70		35'000.00		20'997.55	
217.503.33	Paul Klee-Schulhaus, San. Pausenplatz					3'677.30	
217.503.52	Turnhalle Riedli, Sanierung Boden/Decke					45'909.75	
217.503.58	SH Bodenacker, Erweiterung					104'959.00	
217.503.61	SH Riedli, kleinere Sanierungen			30'000.00			
217.506.04	Mobiliarersatz Schulen			70'000.00			
217.661.03	Kantonsbeitrag San. Hartplatz SH B'acker		8'100.00				
217.669.11	Beiträge Gesamtsanierung KIGA Neumatt		25'820.00				
218	Tagesschule	4'742.70				26'365.30	
218.503.01	Einrichtung Tagesschule	4'742.70				26'365.30	
219	Nicht Aufteilbares Volksschule	12'628.95				192'000.70	
219.506.02	Umsetzung ICT-Lehrplan; Anschaffung Hard- und Software	10'743.95				171'832.15	
219.589.01	Projekt Tagesschule					475.00	
219.589.02	Projekt Einführung Schulsozialarbeit					2'756.10	
219.589.03	Projekt BISTRUM	1'035.00				16'937.45	
219.589.30	Schulraumplanung	850.00					
3	KULTUR UND FREIZEIT	180'471.50	42'500.00	260'000.00	23'000.00	326'086.55	158'310.00
32	Massenmedien	43'014.00	42'500.00	50'000.00	23'000.00	24'925.50	9'900.00
321	Gemeinschaftsantennenanlage	43'014.00	42'500.00	50'000.00	23'000.00	24'925.50	9'900.00
321.501.08	Überbauung Sonnenweg, Ausbau GA					11'838.90	
321.501.29	Bodenackerweg, Anpassung GA			10'000.00			
321.501.35	ÜB Mühlestr. 100a-h, Ausbau GA					4'032.00	
321.501.48	Kirchlindachstr. Teilstück Oberdorfstr.-Bodenackerweg, Anpassung GA	10'581.05		15'000.00		9'054.60	
321.501.52	Unterführung Mühlestrasse, Ausbau GA	8'432.95					

INVESTITIONSRECHNUNG

Einwohnergemeinde

1.2009 bis 12.2009

FUNKTIONALE GLIEDERUNG		RECHNUNG 2009		VORANSCHLAG 2009		RECHNUNG 2008	
KONTO	BEZEICHNUNG	AUSGABEN	EINNAHMEN	AUSGABEN	EINNAHMEN	AUSGABEN	EINNAHMEN
321.501.60	Eggacker, Anpassung GA			25'000.00			
321.501.90	Einführung Digital-Radio / -Fernsehen	24'000.00					
321.631.01	Anschlussgebühren		42'500.00		23'000.00		9'900.00
33	Parkanlagen und Wanderwege	8'066.75					
330	Parkanlagen und Wanderwege	8'066.75					
330.506.01	Konzept Spielplätze	8'066.75					
34	Sport	93'642.65		180'000.00		293'443.55	148'410.00
341	Sportzentrum Hirzenfeld	93'642.65		180'000.00		293'443.55	148'410.00
341.501.02	Erweiterung Parkplätze					4'866.45	
341.501.05	Schneeegrube					-1'009.75	
341.503.05	Ersatz Bandenanlage und Logen	45'848.45				214'593.25	
341.503.08	Sonnensegel Kinderplanschbecken					19'625.45	
341.503.09	Abdeckung Überlaufrinne Schwimmbecken			50'000.00			
341.503.10	Beckenbeschichtung	47'794.20		130'000.00		16'937.75	
341.506.20	Ersatz Kassen- und Zutrittssystem					38'430.40	
341.661.01	Kantonsbeiträge						148'410.00
35	Übrige Freizeitgestaltung	35'748.10		30'000.00		7'717.50	
350	Übrige Freizeitgestaltung	29'981.75		30'000.00			
350.503.01	Erneuerung Spielplätze	29'981.75		30'000.00			
353	Kinder- und Jugendfachstelle	5'766.35				7'717.50	
353.503.01	Fluchttreppe	5'766.35				7'717.50	
5	SOZIALE WOHLFAHRT					14'682.50	14'682.50
58	Sozialhilfe					14'682.50	14'682.50
582	Wohlfahrts- und Fürsorgeeinrichtungen					14'682.50	14'682.50
582.589.02	Projekt Betagtenbetreuung					14'682.50	
582.661.02	Beitrag Projekt Betagtenbetreuung						14'682.50

INVESTITIONSRECHNUNG

Einwohnergemeinde

1.2009 bis 12.2009

FUNKTIONALE GLIEDERUNG		RECHNUNG 2009		VORANSCHLAG 2009		RECHNUNG 2008	
KONTO	BEZEICHNUNG	AUSGABEN	EINNAHMEN	AUSGABEN	EINNAHMEN	AUSGABEN	EINNAHMEN
6	VERKEHR	214'972.95	335'000.00	435'000.00		1'735'467.50	
62	Gemeindestrassen	214'972.95	335'000.00	435'000.00		1'928'862.45	
620	Gemeindestrassennetz	214'972.95	335'000.00	435'000.00		1'928'862.45	
620.501.18	Überbauung Mühlematte, Erschliessung	7'890.00				4'495.00	
620.501.27	Industriestrasse, Sanierung Teilstück bei Fa. Ott inkl. Trottoir			40'000.00			
620.501.29	Bodenackerweg, Sanierung	20'000.00		100'000.00			
620.501.34	Tempo 30-Zone Eggacker					7'030.30	
620.501.35	Tempo 30-Zone Hübeli/Schönegg			100'000.00		680.60	
620.501.49	Kirchlindachstr. Teilstück Oberdorfstr.-Bodenackerweg	519.40		45'000.00		11'411.55	
620.501.52	Neubau Strassenunterführung Talstrasse - Mühlestrasse	102'789.55				1'936'850.45	
620.501.54	Kantonsstrasse T1					-52'378.00	
620.501.60	Eggacker, Strassensanierung	70'724.80		80'000.00			
620.501.89	Fellenbergstrasse Nord, Sanierung			20'000.00			
620.501.98	Weitere Umsetzungsmassnahmen Richtplan Verkehr			50'000.00			
620.506.01	Leitungsinformationssystem LIFOS	13'049.20				20'772.55	
620.660.52	Beitrag SBB Neubau Strassenunterführung		335'000.00				
65	Regionalverkehr					-193'394.95	
650	Regionalverkehrsbetriebe					-193'394.95	
650.560.10	Bahnhof Zollikofen, Doppelspur RBS inkl. Busvorfahrt					-30'549.90	
650.560.14	Bahnhof Zollikofen, Überführung Süd Abschnitt Mitte					-35'188.70	
650.560.15	Bahnhof Zollikofen, Überführung Süd Abschnitt Ost					-23'145.05	
650.560.16	Bahnhof Zollikofen, Überführung Süd Abschnitt West					-104'511.30	
7	UMWELT UND RAUMORDNUNG	1'124'640.65	838'209.30	2'135'000.00	601'000.00	784'766.35	973'642.20

INVESTITIONSRECHNUNG

Einwohnergemeinde

1.2009 bis 12.2009

FUNKTIONALE GLIEDERUNG		RECHNUNG 2009		VORANSCHLAG 2009		RECHNUNG 2008	
KONTO	BEZEICHNUNG	AUSGABEN	EINNAHMEN	AUSGABEN	EINNAHMEN	AUSGABEN	EINNAHMEN
70	Wasserversorgung	587'693.75	555'455.30	670'000.00	186'000.00	285'465.10	551'498.25
700	Wasserversorgung	587'693.75	555'455.30	670'000.00	186'000.00	285'465.10	551'498.25
700.501.11	Bernstrasse 5-19, Leitungsauswechslung					134'730.20	
700.501.16	Hirzenfeldweg; Verbindungsleitung Dörfli	12'254.85					
700.501.18	Überbauung Mühlematte, Verbindungsleit.	12'231.20					
700.501.29	Bodenackerweg, Leitungsauswechslung	158'829.90		190'000.00			
700.501.35	ÜB Mühlestr. 100a-h, Anpassung Leitung					1'017.90	
700.501.48	Kirchlindachstr. Teilstück Oberdorfstr.- Bodenackerweg, Leitungsauswechslung			10'000.00		66'510.00	
700.501.49	Oberdorfstrasse, Teilstück Erlenweg - Häuslimoosstr., Leitungsauswechslung	7'506.55		70'000.00			
700.501.52	Unterführ. Mühlestr. Verbindungsleitung	8'692.10				83'207.00	
700.501.60	Eggacker, Leitungsauswechslung	155'939.70		180'000.00			
700.501.85	Hofwilstrasse, Leitungsauswechslung	225'213.45		220'000.00			
700.506.01	Leitungsinformationssystem LIFOS	7'026.00					
700.624.10	Rückzahlung Beteiligung WAGRA		335'288.30				325'522.65
700.631.01	Anschlussgebühren		220'167.00		180'000.00		225'975.60
700.661.01	Kantonssubventionen				6'000.00		
71	Abwasserentsorgung	282'754.00	282'754.00	1'150'000.00	250'000.00	422'143.95	422'143.95
710	Abwasserentsorgung	282'754.00	282'754.00	1'150'000.00	250'000.00	422'143.95	422'143.95
710.501.29	Bodenackerweg, Teilstück 5a - Kreisel	46'468.40		100'000.00		15'090.75	
710.501.30	Fellenbergstrasse Nord, Neuanlage			50'000.00			
710.501.48	Sanierung HS II, Inliner Teilstück Kirchlindachstr.-Höheweg			100'000.00			
710.501.49	Sauberwasserleit. Diemerswil - Oberdorf, Teilstück Weierweg - Häuslimoosstr.	140'893.20		130'000.00		8'933.00	
710.501.50	Kirchlindachstr. Teilstück Oberdorfstr.- Bodenackerweg, Inliner					20'590.65	
710.501.60	Eggacker, Sanierung Mischwasserleitung			20'000.00			
710.501.90	Regenentlastung HE Wintersbühl			50'000.00			
710.501.99	Sanierungsmassnahmen auf Grund GEP			700'000.00		53'860.00	
710.569.20	Leitungsinformationssystem LIFOS	7'026.00				49'550.00	
710.592.01	Übertrag Einnahmenüberschuss in LR	88'366.40				274'119.55	
710.610.10	Kanalisationsanschlussgebühren		282'754.00		250'000.00		257'163.95
710.661.10	Genereller Entwässerungsplan, Subvention						164'980.00

INVESTITIONSRECHNUNG

Einwohnergemeinde

1.2009 bis 12.2009

FUNKTIONALE GLIEDERUNG		RECHNUNG 2009		VORANSCHLAG 2009		RECHNUNG 2008	
KONTO	BEZEICHNUNG	AUSGABEN	EINNAHMEN	AUSGABEN	EINNAHMEN	AUSGABEN	EINNAHMEN
72	Abfallentsorgung					49'041.50	
720	Abfallentsorgung					49'041.50	
720.501.48	Kirchlindachstr. neue Glassammelstelle					49'041.50	
75	Gewässerverbauung	206'651.40		265'000.00		22'300.00	
750	Gewässerverbauung	206'651.40		265'000.00		22'300.00	
750.501.01	Hochwasserschutz bei Sprachheilschule	206'651.40		215'000.00		22'300.00	
750.501.02	Renaturierung oberster Teil Schöneggweg			50'000.00			
79	Raumplanung	47'541.50		50'000.00	165'000.00	5'815.80	
790	Raumplanung	47'541.50		50'000.00	165'000.00	5'815.80	
790.501.40	Ortsplanerische Massnahmen			50'000.00			
790.581.02	Oberdorfstrasse; Verkehrs-, Betriebs-, Gestaltungskonzept	34'367.85				5'815.80	
790.581.03	Ortsplanung, Zentrumsentwicklung	11'895.90					
790.581.04	ZPP Nr. 20 Bahnhof, Projektierungskredit	1'277.75					
790.610.01	Planungsmehrwerte				165'000.00		
8	VOLKSWIRTSCHAFT	206'481.80	7'131.65	370'000.00	33'000.00	792'758.05	46'448.85
86	Energie	206'481.80	7'131.65	370'000.00	33'000.00	792'758.05	46'448.85
860	Elektrizitätsversorgung	206'481.80	7'131.65	370'000.00	33'000.00	792'758.05	46'448.85
860.501.17	TS Allmendstr. - TS Ringstr., 16kV-Leit.					8'800.00	
860.501.21	2. Anspeisung ab UW Seewil	14'269.00				6'057.45	
860.501.22	Moosrain-TS Bielstr. Ersatz Freileitung	23'182.85				14'075.25	
860.501.23	Moosrain-TS Bielstr. Neuanschl. Sekundär	1'300.00				1'000.00	
860.501.29	Bodenackerweg, Sanierung Sekundäranlage			200'000.00			
860.501.48	Kirchlindachstr. Teilstück Oberdorfstr.- Bodenackerweg, Neuerstellung Primär	5'444.45				101'739.45	
860.501.49	Kirchlindachstr. Teilstück Oberdorfstr.- Bodenackerweg, Neuerstellung Sekundär			30'000.00		219'149.30	

INVESTITIONSRECHNUNG

Einwohnergemeinde

1.2009 bis 12.2009

FUNKTIONALE GLIEDERUNG		RECHNUNG 2009		VORANSCHLAG 2009		RECHNUNG 2008	
KONTO	BEZEICHNUNG	AUSGABEN	EINNAHMEN	AUSGABEN	EINNAHMEN	AUSGABEN	EINNAHMEN
860.501.52	Unterführung Mühlestrasse, Neuerstellung Primär	-483.55				78'116.90	
860.501.53	Unterführung Mühlestrasse, Neuerstellung Sekundär	362.30				14'717.35	
860.501.60	Eggacker, Erneuerung Sekundäranlage	98'629.90		115'000.00			
860.501.97	Ersatz Kommandozentrale/Rundsteuersender					22'638.50	
860.501.98	Leit-/Automatisierungssystem Betriebsw.	3'235.05				15'098.50	
860.503.18	ÜB Mühlematte, Neuerstellung StraLa	1'500.00					
860.503.48	Kirchlindachstrasse, Teilstück Oberdorfstr.-Bodenackerweg, Neubau Trafo	5'000.00				190'028.65	
860.503.49	Kirchlindachstr. Teilstück Oberdorfstr.-Bodenackerweg, Neuerstellung StraLa	6'003.20		10'000.00		12'865.15	
860.503.52	Unterführung Mühlestrasse, Neuerstellung StraLa	2'990.20				97'319.15	
860.503.60	Eggacker, Erneuerung StraLa	1'900.45		15'000.00			
860.506.01	Leitungsinformationssystem LIFOS	17'592.95				11'152.40	
860.569.03	Netzbewertungen	25'555.00					
860.631.01	Anschlussgebühren		7'131.65		33'000.00		46'448.85

BESTANDESRECHNUNG 2009

Einwohnergemeinde

KONTO	BEZEICHNUNG	BESTAND			BESTAND
		1.2009	ZUWACHS	ABGANG	
	AKTIVEN	60'534'888.44	202'820'418.34	205'936'536.33	57'418'770.45
10	FINANZVERMÖGEN	21'820'316.41	200'953'513.39	199'717'664.34	23'056'165.46
100	Flüssige Mittel	33'476.00	114'916'299.79	114'868'917.02	80'858.77
1000	Kasse	8'717.20	711'211.50	710'005.90	9'922.80
1000.01	Kasse Finanzverwaltung	8'717.20	711'211.50	710'005.90	9'922.80
1001	Post	21'611.44	50'940'947.03	50'893'434.14	69'124.33
1001.01	Postkonto Finanzverwaltung	482.85	50'746'441.28	50'699'748.62	47'175.51
1001.03	Postkonto Primarstufe	1'288.00	60'350.40	51'263.95	10'374.45
1001.04	Postkonto Sekundarstufe	16'117.89	60'014.70	65'623.89	10'508.70
1001.05	Postkonto Abteilung Öff. Sicherheit	-10.80	68'066.25	67'110.63	944.82
1001.06	Postkonto KJFS	3'733.50	6'074.40	9'687.05	120.85
1002	Banken	3'147.36	63'264'141.26	63'265'476.98	1'811.64
1002.01	Kontokorrent Valiant Bank	2'790.84	902'007.50	903'125.37	1'672.97
1002.02	Kontokorrent UBS AG	272.70	2'127'814.40	2'127'968.30	118.80
1002.03	Kontokorrent BEKB		60'234'319.30	60'234'319.30	
1002.04	Kontokorrent CS	83.82	0.06	64.01	19.87
101	Guthaben	11'895'509.26	85'456'673.15	84'191'130.52	13'161'051.89
1010	Vorschüsse	3'949.95	76'435.30	75'719.95	4'665.30
1010.03	Kassavorschuss Fremdenkontrolle	700.00			700.00
1010.04	Kassavorschuss Sportzentrum	1'958.00	2'644.00	3'102.00	1'500.00
1010.05	Kassavorschuss Gemeindebetriebe	1'291.95	73'791.30	72'617.95	2'465.30
1011	Kontokorrente		49'330.00	49'330.00	
1011.02	Familienzulagen		49'330.00	49'330.00	
1012	Steuerguthaben	9'817'067.15	64'620'545.84	63'391'665.69	11'045'947.30
1012.10	Giro-Konto Kant. Steuerverwaltung		30'466'027.14	30'466'027.14	
1012.47	Steuerausstände NESKO	9'817'067.15	34'154'518.70	32'925'638.55	11'045'947.30

BESTANDESRECHNUNG 2009

Einwohnergemeinde

KONTO	BEZEICHNUNG	BESTAND			BESTAND
		1.2009	ZUWACHS	ABGANG	
1013	Rückerstattungen von Gemeinwesen	87'066.70	3'993'989.39	3'985'113.61	95'942.48
1013.01	Lastenausgleich Fürsorgeverband	87'066.70	3'993'989.39	3'985'113.61	95'942.48
1015	Andere Debitoren	1'675'241.41	15'870'868.57	15'812'750.27	1'733'359.71
1015.02	Verrechnungssteuern	11'734.29	10'524.36	11'734.29	10'524.36
1015.06	Diverse Ausstände	939'508.32	910'242.41	959'026.62	890'724.11
1015.20	Generelle Fakturierung G'betriebe	15'210.50	12'589.85	27'800.35	
1015.30	Debitoren Finanzverwaltung	411'813.45	1'883'555.00	1'689'490.05	605'878.40
1015.40	Debitoren Gemeindebetriebe	296'974.85	13'053'956.95	13'124'698.96	226'232.84
1019	Übrige Guthaben	312'184.05	845'504.05	876'551.00	281'137.10
1019.01	Diverse Depots	490.00			490.00
1019.51	Vorsteuer MWSt LR Sportzentrum		-7.30	-7.30	
1019.61	Vorsteuer MWSt LR Wasser		6'028.55	6'028.55	
1019.91	Vorsteuer MWSt LR EV		-9'497.75	-9'497.75	
1019.99	Vorsteuern Mehrwertsteuer	311'694.05	848'980.55	880'027.50	280'647.10
102	Anlagen	9'287'315.80	46'600.00	50'600.00	9'283'315.80
1021	Aktien und Anteilscheine	177'422.00			177'422.00
1021.01	Radiogenossenschaft Bern 8 Anteilscheine	1.00			1.00
1021.05	Brienz Rothorn Bahn AG, 1 Aktie	1.00			1.00
1021.06	BEKB, 266 Namensaktien	27'920.00			27'920.00
1021.08	Baugenossenschaft Kombi 14 Anteilscheine	128'000.00			128'000.00
1021.10	BKW FMB Energie AG, 8'600 Namensaktien	21'500.00			21'500.00
1022	Darlehen	4'600'000.00			4'600'000.00
1022.02	Darlehen Fürsorgeverband	4'600'000.00			4'600'000.00
1023	Liegenschaften	4'502'549.80			4'502'549.80
1023.01	Sammelkonto Liegenschaften	284'030.75			284'030.75
1023.04	Land Buchlimatte	369'890.00			369'890.00
1023.05	Saal- und Freizeitanlage, Baurecht	1'320'000.00			1'320'000.00
1023.06	Landparzelle, Moos Nr. 312	397'787.00			397'787.00
1023.07	Gestaltung Ueberbauung Seilerweg	92'898.45			92'898.45
1023.11	Landparzelle Diemerswil, Nr. 47	373'650.00			373'650.00

BESTANDESRECHNUNG 2009

Einwohnergemeinde

KONTO	BEZEICHNUNG	BESTAND			BESTAND 12.2009
		1.2009	ZUWACHS	ABGANG	
1023.14	Geschäftshaus Bernstrasse 21	648'420.30			648'420.30
1023.15	Bahnhofstrasse 13/15/17	1'015'873.30			1'015'873.30
1025	Vorräte	7'344.00	46'600.00	50'600.00	3'344.00
1025.10	REKA-Checks	7'344.00	46'600.00	50'600.00	3'344.00
103	Transitorische Aktiven	604'015.35	533'940.45	607'016.80	530'939.00
1030	Transitorische Aktiven	604'015.35	533'940.45	607'016.80	530'939.00
1030.01	Transitorische Aktiven	604'015.35	533'940.45	607'016.80	530'939.00
11	VERWALTUNGSVERMÖGEN	34'707'242.00	1'866'904.95	4'604'451.09	31'969'695.86
114	Sachgüter	27'525'527.00	1'742'486.60	4'234'917.84	25'033'095.76
1141	Tiefbauten	12'469'213.60	1'366'042.05	1'480'032.05	12'355'223.60
1141.01	Primäranlagen EV	1'396'479.25	46'131.35	144'683.55	1'297'927.05
1141.02	Sekundäranlagen EV	594'818.95	100'292.20	75'931.65	619'179.50
1141.05	Hauptleitungsnetz WV	1.00	580'667.75	580'667.75	1.00
1141.07	Primäranlagen GA	69'234.00	43'014.00	112'247.00	1.00
1141.30	Strassenbauten	2'433'524.90	99'134.20		2'532'659.10
1141.35	Abwasseranlagen	1.00	187'361.60	187'361.60	1.00
1141.40	Gewässerverbauungen	150'778.40	206'651.40		357'429.80
1141.50	Neubau Strassenunterführung Talstrasse - Mühlestrasse	6'123'472.40	102'789.55	335'000.00	5'891'261.95
1141.53	Ausbau Bahnhof Zollikofen	1'360'445.20			1'360'445.20
1141.54	Kantonsstrasse T 1	258'622.00			258'622.00
1141.85	Glassammelstelle Kirchlindachstrasse	44'141.50		44'140.50	1.00
1141.99	Hofwilbruggli	37'695.00			37'695.00
1143	Hochbauten	14'422'891.20	322'697.05	2'704'428.59	12'041'159.66
1143.01	Diverse abgeschriebene Liegenschaften	1.00			1.00
1143.02	Trafostation	440'507.15	5'000.00	44'600.00	400'907.15
1143.03	Strassenbeleuchtungen	1.00	12'393.85	12'393.85	1.00
1143.05	Mehrzweckgebäude 'Alte Post'	178'124.60			178'124.60
1143.08	KIGA Neumatt	742'697.75	124'852.20	25'820.00	841'729.95
1143.09	KIGA Bodenacker	101'035.40			101'035.40

BESTANDESRECHNUNG 2009

Einwohnergemeinde

KONTO	BEZEICHNUNG	BESTAND			BESTAND 12.2009
		1.2009	ZUWACHS	ABGANG	
1143.10	KIGA Allmend, Fensterersatz	250'620.85			250'620.85
1143.11	KIGA Ursprung	78'684.40	36'353.05		115'037.45
1143.12	Saal- und Freizeitanlage	264'481.20		3'887.70	260'593.50
1143.16	KJFS, Fluchttreppe	17'883.35	5'766.35		23'649.70
1143.20	Schulhaus Allmend	38'739.45	2'969.65		41'709.10
1143.25	Dorfschulhaus, Umgestaltung Pausenplatz	23'904.60			23'904.60
1143.32	Umgestaltung Areal Paul Klee-Schulhaus	754'170.30			754'170.30
1143.34	Paul Klee-Schulhaus	362'236.00	34'079.70		396'315.70
1143.35	Schulanlage Riedli	1'281'658.10			1'281'658.10
1143.43	Schulanlage Bodenacker	748'048.15		8'100.00	739'948.15
1143.49	Schulanlage Waldegg	4'129'844.75			4'129'844.75
1143.80	Sportzentrum Hirzenfeld	2'291'459.65	93'642.65	2'385'102.30	
1143.83	Werkhof	55'512.25			55'512.25
1143.85	Verwaltungsgebäude Bernstrasse 8	222'748.00			222'748.00
1143.86	Verwaltungsgebäude Bernstrasse 12	282'260.60			282'260.60
1143.89	Zentralarchiv	13'435.80			13'435.80
1143.93	Schiessanlage		7'639.60		7'639.60
1143.94	Ortskommandoposten	13'551.65			13'551.65
1143.95	Truppenunterkunft ALST	203'074.15			203'074.15
1143.96	Feuerwehrmagazin Bahnhofstrasse	1'928'211.05		224'524.74	1'703'686.31
1146	Mobilien, Maschinen, Fahrzeuge	617'569.30	15'699.00	50'457.20	582'811.10
1146.01	Mobiliar und Einrichtungen	1.00			1.00
1146.02	EDV-Anlage und Einrichtungen	279'590.60	4'955.05		284'545.65
1146.05	Reinigungsmaschine Paul-Klee Schulhaus	14'284.00			14'284.00
1146.09	Autodrehleiter	4'323.10		4'323.10	
1146.10	Eisaufbereitungsmaschine	90'500.00		9'100.00	81'400.00
1146.12	Mercedes-Sprinter Pikettzug	9'056.05		9'056.05	
1146.13	Mercedes-Sprinter Fw Verkehr	5'478.05		5'478.05	
1146.17	Allradtraktor Sportzentrum	7'389.10		700.00	6'689.10
1146.18	Ersatz Kassen-/Zutrittssystem Sportzent.	34'630.40		3'500.00	31'130.40
1146.50	Anschaffung Hard-/Software Schulen	172'317.00	10'743.95	18'300.00	164'760.95
1149	Übrige Sachgüter	15'852.90	38'048.50		53'901.40
1149.10	Spielplätze		38'048.50		38'048.50
1149.15	Öffentl. Platz Talstrasse	15'852.90			15'852.90

BESTANDESRECHNUNG 2009

Einwohnergemeinde

KONTO	BEZEICHNUNG	BESTAND		ABGANG	BESTAND
		1.2009	ZUWACHS		
115	Darlehen und Beteiligungen	6'476'085.05		335'288.30	6'140'796.75
1154	Gemischtwirtschaftliche Unternehmungen	6'475'404.05		335'288.30	6'140'115.75
1154.01	RBS, 40 Inhaberaktien Fr. 6'000.--	6'000.00			6'000.00
1154.02	RBS, 3 Inhaberaktien Fr. 1500.--	1.00			1.00
1154.04	RBS, 10 Inhaberaktien Fr. 3'000.--	1.00			1.00
1154.05	KEWU AG, 339 Namenaktien zu Fr.100.--	1.00			1.00
1154.06	Aktien WAGRA	163'000.00			163'000.00
1154.07	Darlehen WAGRA	6'228'901.05		335'288.30	5'893'612.75
1154.08	Beteiligung Youtility AG	77'500.00			77'500.00
1155	Private Institutionen	681.00			681.00
1155.01	Brunnengenossenschaft I 12 Anteilscheine	1.00			1.00
1155.03	Brunnengenossenschaft I 10 Anteilscheine	680.00			680.00
117	Übrige aktivierte Ausgaben	705'629.95	124'418.35	34'244.95	795'803.35
1171	Raumplanung	283'990.10	92'235.65	31'644.95	344'580.80
1171.08	Erneuerung amtl. Vermessung, Los 7	68'399.70			68'399.70
1171.30	Leitungsinformationssystem LIFOS	77'872.55	44'694.15	31'644.95	90'921.75
1171.41	Ortsplanerische Massnahmen	137'717.85	47'541.50		185'259.35
1179	Übrige aktivierte Ausgaben	421'639.85	32'182.70	2'600.00	451'222.55
1179.15	Einführung NPM	265'242.40			265'242.40
1179.16	Reorganisation OgR	67'384.25			67'384.25
1179.17	Projekt Tagesschule	52'622.40	4'742.70		57'365.10
1179.18	Schulraumplanung	4'462.50	850.00		5'312.50
1179.19	Projekt Einführung Schulsozialarbeit	16'690.85			16'690.85
1179.22	Projekt BISTRUM	15'237.45	1'035.00		16'272.45
1179.23	Netzbewertungen EV		25'555.00	2'600.00	22'955.00
13	BILANZFEHLBETRAG	4'007'330.03		1'614'420.90	2'392'909.13
139	Bilanzfehlbetrag	4'007'330.03		1'614'420.90	2'392'909.13
1390	Bilanzfehlbetrag	4'007'330.03		1'614'420.90	2'392'909.13
1390.01	Bilanzfehlbetrag (2008)	4'007'330.03		1'614'420.90	2'392'909.13

BESTANDESRECHNUNG 2009

Einwohnergemeinde

KONTO	BEZEICHNUNG	BESTAND			BESTAND 12.2009
		1.2009	ZUWACHS	ABGANG	
	PASSIVEN	60'534'888.44	105'376'376.33	108'492'494.32	57'418'770.45
20	FREMDKAPITAL	33'934'050.78	104'118'349.70	107'122'605.80	30'929'794.68
200	Laufende Verpflichtungen	2'371'746.65	49'719'611.85	49'092'388.90	2'998'969.60
2000	Kreditoren	1'537'522.95	25'788'195.15	25'091'737.70	2'233'980.40
2000.01	Kreditoren Abacus	1'501'505.85	24'963'942.15	24'261'285.80	2'204'162.20
2000.02	Sozialversicherungen (AHV/IV/EO/ALV)		721'179.40	730'099.85	-8'920.45
2000.05	Familienausgleichskasse		99'692.20	99'692.20	
2000.40	Teilzahlungen		659.85	659.85	
2000.90	Debi Vorauszahlungen Finanzverwaltung		4'399.10		4'399.10
2000.92	Debitoren Vorauszahlungen	36'017.10	-1'677.55		34'339.55
2001	Depotgelder	49'928.00	4'260.00	20.00	54'168.00
2001.01	Depotgelder Sportzentrum	288.00			288.00
2001.04	Depotgelder Saisonabo Sportzentrum	49'640.00	4'260.00	20.00	53'880.00
2006	Kontokorrente	315'273.80	244'618.35	302'808.75	257'083.40
2006.07	Primarschule Unterstufe	9'205.00	2'284.00		11'489.00
2006.08	Sekundarschule	4'152.20	828.00	892.15	4'088.05
2006.10	Kontokorrent WAGRA	301'916.60	241'506.35	301'916.60	241'506.35
2009	Übrige Laufende Verpflichtungen	469'021.90	23'682'538.35	23'697'822.45	453'737.80
2009.01	Durchlaufposten	625.00	178'197.98	179'762.98	-940.00
2009.02	Vorschüsse Abacus		9'397.35	9'397.35	
2009.03	Durchgangskonto Lohnbuchhaltung		5'555'069.60	5'555'069.60	
2009.05	Pensionskassen		660'600.90	660'600.90	
2009.09	Krankenkasse Visana		59'083.95	59'083.95	
2009.10	Durchgangskonto MWST		972'634.95	972'634.95	
2009.12	Mietzinshinterlegungen		4'560.00	4'560.00	
2009.15	Postcard-Zahlungen Sportzentrum		8'570.00	8'570.00	
2009.16	Maestrocard-Zahlungen Sportzentrum		7'658.00	7'658.00	
2009.17	Postcard-Zahlungen EWK	24.00	52'226.00	52'250.00	
2009.18	Maestrocard-Zahlungen EWK	281.00	68'735.10	69'016.10	
2009.19	Einzahlungen Valiant Sportzentrum	-5'500.00	204'550.00	199'050.00	

BESTANDESRECHNUNG 2009

Einwohnergemeinde

KONTO	BEZEICHNUNG	BESTAND			BESTAND 12.2009
		1.2009	ZUWACHS	ABGANG	
2009.20	Kassadifferenzen Sportzentrum		15.75	15.75	
2009.21	Kassadifferenzen		24.00	24.00	
2009.30	Unfall- / Krankenversicherungsbeiträge		122'381.70	112'222.00	10'159.70
2009.37	interne Rechnungen Gemeindebetriebe	120'568.45	552'380.15	561'284.35	111'664.25
2009.38	Verrechnungen Kasse Gemeindebetriebe		71'443.40	71'443.40	
2009.39	Durchgang VESR Finanzverwaltung		1'697'591.80	1'697'591.80	
2009.40	Durchgang VESR Gemeindebetriebe		12'518'078.62	12'518'078.62	
2009.41	Umsatzsteuer MWSt GA		-22'519.40	-22'519.40	
2009.51	Umsatzsteuer MWSt Hirzi		70.75	70.75	
2009.61	Umsatzsteuer MWSt WV		46.25	46.25	
2009.71	Umsatzsteuer MWSt Abwasser		-56.00	-56.00	
2009.81	Umsatzsteuer MWSt Abfall		-25'824.05	-25'824.05	
2009.91	Umsatzsteuer MWSt EV		-298.40	-298.40	
2009.99	Umsatzsteuern Mehrwertsteuer	353'023.45	987'919.95	1'008'089.55	332'853.85
201	Kurzfristige Schulden	6'656'891.40	51'874'577.36	54'056'891.40	4'474'577.36
2010	Banken	6'656'891.40	50'274'577.36	52'456'891.40	4'474'577.36
2010.02	Kontokorrent BEKB	156'891.40	1'474'577.36	156'891.40	1'474'577.36
2010.10	Berner Kantonalbank	3'000'000.00	24'700'000.00	26'200'000.00	1'500'000.00
2010.14	Postfinance	3'500'000.00	24'100'000.00	26'100'000.00	1'500'000.00
2011	Gemeinwesen		1'600'000.00	1'600'000.00	
2011.01	Gemeinden		1'600'000.00	1'600'000.00	
202	Mittel- und langfristige Schulden	21'520'000.00	2'000'000.00	2'000'000.00	21'520'000.00
2021	Schuldscheine	21'520'000.00	2'000'000.00	2'000'000.00	21'520'000.00
2021.10	Postfinance, 19.10.2007-17.10.2014	3'000'000.00			3'000'000.00
2021.31	UBS AG, 02.07.2003-02.07.2010	2'000'000.00			2'000'000.00
2021.32	UBS AG, 28.05.09-27.05.16		2'000'000.00		2'000'000.00
2021.34	UBS AG, 13.04.2005-13.04.2012	2'000'000.00			2'000'000.00
2021.40	AHV, 12.07.2006-12.07.2013	3'000'000.00			3'000'000.00
2021.41	AHV, 11.08.2006-12.08.2013	3'000'000.00			3'000'000.00
2021.42	AHV, 14.04.2008-13.04.2015	2'000'000.00			2'000'000.00
2021.70	SUVA, 01.07.1999-01.07.2009	2'000'000.00		2'000'000.00	
2021.71	SUVA, 01.07.2001-01.07.2011	3'000'000.00			3'000'000.00

BESTANDESRECHNUNG 2009

Einwohnergemeinde

		BESTAND			BESTAND	
KONTO	BEZEICHNUNG	1.2009	ZUWACHS	ABGANG	12.2009	
2021.82	Begräbnisgemeinde	200'000.00			200'000.00	
2021.84	Radio Schweiz AG Bern, Baurecht Saalanl.	1'320'000.00			1'320'000.00	
203	Verpflicht. für Sonderrechnungen	562'090.90	26'522.00	54'555.40	534'057.50	
2033	Verwaltete Stiftungen	562'090.90	26'522.00	54'555.40	534'057.50	
2033.02	Winterhilfe	1'574.25	21'806.00	17'460.85	5'919.40	
2033.03	Ernst Mürger-Schmid-Fonds	228'404.75			228'404.75	
2033.05	Sekundarschule (Papiersammlung)	89'522.90		12'692.45	76'830.45	
2033.06	Schülerband	2'450.05	24.00		2'474.05	
2033.09	Wohnprojekt	11'032.10	110.00	11'142.10		
2033.10	Personalfürsorgefonds	229'106.85	4'582.00	13'260.00	220'428.85	
204	Rückstellungen	2'418'162.18	394'412.69	1'844'000.00	968'574.87	
2040	Laufende Rechnung		330'000.00		330'000.00	
2040.03	Einkommenssteuern		330'000.00		330'000.00	
2041	Investitionsrechnung	1'794'000.00		1'794'000.00		
2041.01	Investitionen	1'794'000.00		1'794'000.00		
2049	Wertberichtigung auf Guthaben	624'162.18	64'412.69	50'000.00	638'574.87	
2049.01	Delkredere	574'162.18	64'412.69		638'574.87	
2049.02	Delkredere WV	50'000.00		50'000.00		
205	Transitorische Passiven	405'159.65	103'225.80	74'770.10	433'615.35	
2050	Transitorische Passiven	405'159.65	103'225.80	74'770.10	433'615.35	
2050.01	Transitorische Passiven	405'159.65	103'225.80	74'770.10	433'615.35	
22	SPEZIALFINANZIERUNGEN	26'600'837.66	1'258'026.63	1'369'888.52	26'488'975.77	
228	Verpflichtungen f/Spezialfinanzierungen	26'600'837.66	1'258'026.63	1'369'888.52	26'488'975.77	
2280	Spezialfinanzierungen gemäss Gesetz	16'915'659.41	937'607.55	1'237'146.02	16'616'120.94	
2280.08	Wasserversorgung, Rechnungsausgleich	1'474'635.30	57'676.55		1'532'311.85	

BESTANDESRECHNUNG 2009

Einwohnergemeinde

KONTO	BEZEICHNUNG	BESTAND			BESTAND 12.2009
		1.2009	ZUWACHS	ABGANG	
2280.09	Abwasserbeseitigung, Rechnungsausgleich	1'456'315.05		326'654.20	1'129'660.85
2280.10	Werterhalt Wasserversorgung	3'320'286.50	136'935.00	367'526.75	3'089'694.75
2280.11	Werterhalt Abwasserbeseitigung	3'546'721.15	672'597.00		4'219'318.15
2280.13	Schutzraumersatzabgaben	301'066.00	70'399.00	165'970.45	205'494.55
2280.14	Ersatzabgabe Parkplätze	22'500.00			22'500.00
2280.15	Spezialfinanzierung WAGRA	6'228'901.05		335'288.30	5'893'612.75
2280.16	Abfallbeseitigung	565'234.36		41'706.32	523'528.04
2281	Spezialfinanzierungen gemäss Reglement	9'685'178.25	320'419.08	132'742.50	9'872'854.83
2281.01	Arbeitsbeschaffungsreservefonds	52'742.50		52'742.50	
2281.11	Elektrizitätsversorgung	7'017'350.43	82'415.03		7'099'765.46
2281.13	Gemeinschaftsantennenanlage	2'144'216.37	205'881.90		2'350'098.27
2281.18	Fonds Asylantenunterkunft	19'725.00	32'122.15		51'847.15
2281.19	Fonds Planungsmehrwerte	159'834.15			159'834.15
2281.20	Fonds für kulturelle Zwecke und besondere Investitionen	291'309.80		80'000.00	211'309.80

EVENTUALVERPFLICHTUNGEN - BÜRGSCHAFTEN**Eventualverpflichtungen Bürgschaften per 31.12.2009**

- Keine

Nicht bilanzierbare Leasingverbindlichkeiten per 31.12.2009

- Keine

Brandversicherungswerte der Sachanlagen per 31.12.2009

	Finanzvermögen	Verwaltungsvermögen	
- Mobilien	0	11'510'000	(Einwohnergemeinde / Police 8.846.821)
		10'710'000	(Elektrizitätsversorgung / Police 8.889.567)
		1'865'000	(Gemeinschaftsantennenanlage / Police 8.876.394)
- Immobilien	2'928'700	102'161'000	

Wiederbeschaffungswert, Werterhaltungskosten und Einlage in die Spezialfinanzierung Werterhalt für Wasserversorgungsanlagen ¹

Rechnungsjahr: 2009

Wasserversorgung: EWG Münchenbuchsee

Kontaktperson: Rolf Schmid

Telefon: 031 / 868 82 24

Datengrundlagen

- Geschätzt
 GWP
 Anlagenbuchhaltung

	① Wieder- beschaffungswert brutto in Fr.	② Beiträge Dritter ² in Fr.	③ Wieder- beschaffungswert netto in Fr. (① - ②)	④ Nutzungsdauer in Jahren	⑤ Erneuerungsrate in % (100/④)	⑥ Wertes- haltungskosten in Fr./Jahr (③*⑤)
Anlageteile						
1. Wasserfassungen			-	50	2.00%	-
2. Aufbereitungsanlagen			-	33	3.00%	-
3. Pumpwerke, Druckreduzier- und Messschächte			-	50	2.00%	-
4. Leitungen und Hydranten	20'277'688	2'019'688	18'258'000	80	1.25%	228'225
5. Reservoirs			-	66	1.50%	-
6. Mess-, Steuerungs-, Fernwirkanlagen			-	20	5.00%	-
7. Einkaufssummen an andere Wasserversorgungen ³			-	33	3.00%	-
Total 1 - 7	20'277'688	2'019'688	18'258'000			228'225

⑦ Bestand Verwaltungsvermögen in Franken oder	1	in Prozent von ③: (100*⑦/③)	0%
⑧ Bestand Spezialfinanzierung Werterhalt in Franken	3'089'695	in Prozent von ③: (100*⑧/③)	17%

4

Bemerkungen:

⑨ Gewählter Einlagesatz in Prozent ⁵	60%
⑩ Einlage in SF Werterhalt in Franken (⑥ x ⑨)	136'935
① Anzahl Einwohner im Versorgungsgebiet	
② Einlage pro Einwohner in Franken (⑩ / ①)	-

Datum: 10. Februar 2010 bst

Unterschrift: _____

¹ Dieses Blatt ist Bestandteil der Jahresrechnung

² Zu erwartende Beiträge aus dem kantonalen Trinkwasserfonds und von der Gebäudeversicherung abziehen (beim WEA erfragen).

³ Nur einmalige Einkaufssummen/Investitionsanteile für eine Lieferung auf begrenzte Zeit einsetzen.

⁴ Ermittlung des Einlageprozentsatzes gemäss Kapitel 6.1. der WEA-Broschüre "Finanzierung der Wasserversorgung" (2004).

⁵ Die Einlage in die Spezialfinanzierung muss mindestens 60% betragen, solange Verwaltungsvermögen besteht oder der Bestand der SF Werterhalt nicht mehr 25% des Wiederbeschaffungswertes beträgt.

Wiederbeschaffungswert, Werterhaltungskosten und Einlage in die Spezialfinanzierung Werterhalt für die kommunalen Abwasseranlagen und gegebenenfalls den Gemeindeanteil an den regionalen Anlagen ¹

Rechnungsjahr: 2009

Gemeinde: EWG Münchenbuchsee

Kontaktperson: Heinz Mattenberger

Telefon: 031 868 82 34

E-Mail: mattenberger.h@muenchenbuchsee.ch

Aktualisierungsjahr: _____

Datengrundlagen GSA
Gemeinde GEP

Datengrundlagen GSA
Verband Anlagenbuchhaltung

	① Wieder- beschaffungswert in Fr.	② Nutzungsdauer in Jahren	③ Erneuerungsrate in % (100/②)	④ Werterhaltungskosten in Fr./a (①*③)	⑤ Einlage- satz ² %	⑥ Einlage in die Spezialfinanzierung in Fr./a (④*⑤)
1. Gemeindeanlagen						
1.1 Kanalisationen	88'710'000	80	1.25%	1'108'875	60%	665'325
1.2 Spezialbauwerke	606'000	50	2.00%	12'120	60%	7'272
1.3 Abwasserreinigungsanlagen		33	3.00%	-		-
Total 1 (1.1 - 1.3) bzw. mittlerer Einlagesatz (Spalte ⑤)	89'316'000			1'120'995	60%	672'597

2. Gemeindeanteil an regionalen Anlagen ³

2.1 Kanalisationen		80	1.25%	-		-
2.2 Spezialbauwerke		50	2.00%	-		-
2.3 Abwasserreinigungsanlagen		33	3.00%	-		-
Total 2 (2.1 - 2.3) bzw. mittlerer Einlagesatz (Spalte ⑤)	-			-		-

Total 1 + 2 bzw. mittlerer Einlagesatz (Spalte ⑤)	89'316'000			1'120'995	60%	672'597
--	-------------------	--	--	------------------	------------	----------------

⑦ Stand Verwaltungsvermögen	1	in Prozent von ①: (100*⑦/①)	0.0%	Höchstens Fr. 200 / EW ⁴
⑧ oder Stand Spezialfinanzierung Werterhalt	4'219'318	in Prozent von ①: (100*⑧/①)	4.7%	
			EW ⁵	
			Fr./EW	

Bemerkungen: _____

Datum: 08. März 2010 bst

Unterschrift: _____

¹ Diese Blatt ist Bestandteil der Jahresrechnung. Eine Kopie senden Sie bitte an das GSA: ae.gsa@bve.be.ch

² Die Einlage in die Spezialfinanzierung muss mindestens 60% betragen, solange der Bestand der SF Werterhalt nicht mehr als 25% des Wiederbeschaffungswertes beträgt.

³ Daten des Teils 2 nur dann angeben, wenn der Verband die Einlage in die Spezialfinanzierung nicht selber vornimmt. (Anteil gemäss Kostenverteiler Verband).

⁴ Gemäss Artikel 32, Absatz 4 KGV ist die Einlage in die Spezialfinanzierung auf jährlich Fr. 200 (Gemeinde und Region) pro Einwohnerwert beschränkt.

⁵ Einwohnerwert (EW): Gemäss Artikel 36g KGV.