



Jahresrechnung 2010

Jahresrechnung 2010

Inhaltsverzeichnis

	<u>Seite</u>
Vorbericht	1 – 22
Übersicht über die Jahresrechnung	23
Finanzierungsausweis	24
Zusammenzug Bestandesrechnung	25 – 26
Zusammenzug Laufende Rechnung	27
Artengliederung Laufende Rechnung	28 – 31
Artengliederung Investitionsrechnung	32 – 33
Abschreibungstabelle	34 – 35
Verpflichtungskredittabelle	36 – 40
Nachkredittabelle	41 – 43
Laufende Rechnung: Detail	44 – 84
Investitionsrechnung: Detail	85 – 91
Bestandesrechnung: Detail	92 – 100
Anhang 1; Eventualverpflichtungen, Brandversicherungswerte	101
Anhang 2; Wiederbeschaffungswerte Wasserversorgung	102
Anhang 3; Wiederbeschaffungswerte Abwasserbeseitigung	103

Vorbericht zur Rechnung 2010

1 Rechnungsführung

Finanzvorsteherin: Sonja Bucher, Departementsvorsteherin Finanzen seit 1.1.2008. Die Rechnungsführung obliegt der Finanzverwaltung. Verantwortlich für die Rechnungsführung ist Bruno Steiner, Finanzverwalter, im Amt seit 1. Februar 2010. Für die Führung der Gemeindefinanzrechnung gelten das Gemeindegesetz und die Gemeindeverordnung sowie die Direktionsverordnung über den Finanzhaushalt der Gemeinden. Detailbestimmungen sind im Handbuch Gemeindefinanzen sowie im Anhang für die Finanzverwaltung (gültig seit 1.1.2001) enthalten. Die Buchhaltung wird seit dem 1. Januar 1987 nach dem „Harmonisierten Rechnungsmodell“ (HRM) des Kantons Bern geführt.

2 Grundlagenrechnung

Der gegenwärtigen Rechnung dient als Grundlage die Jahresrechnung 2009, genehmigt vom Grossen Gemeinderat am 27. Mai 2010.

3 Voranschlag, Steueranlage, wiederkehrende Gebühren

Die Stimmberechtigten haben an der Urnenabstimmung vom 29. November 2009 den Voranschlag 2010 mit 2'555 JA- gegen 825 NEIN-Stimmen angenommen.

Der Voranschlag sah ein ausgeglichenes Ergebnis vor.

Gemeindesteueranlage	1,52		
Liegenschaftssteuer	1 ‰ des amtlichen Wertes		
Feuerwehropflichtersatz	5,3 % der einfachen Steuer, mindestens Fr. 30.00 und höchstens Fr. 300.00		
Hundetaxen	Fr. 100.00 pro Tier		
Wassergebühren	Fr. 12.00 Grundgebühr pro m ³ /h Nennbelastung des in einer Liegenschaft eingebauten Wassermessers Fr. 1.20 pro m ³ Wasser Fr. 0.60 pro m ³ Zuschlag für Klima- und Kühlanlagen (alle Ansätze exkl. 2,4 % MwSt.)		
Abwassergebühren	Fr. 30.00 Grundgebühr pro m ³ /h Nennbelastung des in einer Liegenschaft eingebauten Wassermessers Fr. 2.40 pro m ³ Wasser + Zuschläge bei besonders grosser Verschmutzung (alle Ansätze exkl. 7,6 % MwSt.)		
Abfallgebühren	<u>Haushaltungen</u>		
	- Grundgebühr		Fr. 161.40
	- Sackgebühr	35 l	Fr. 1.90
		60 l	Fr. 3.30
	<u>Gewerbe</u>		
	- Grundgebühr bei Verwendung von Abfallsäcken		Fr. 161.40 pro Tonne, jedoch mind. Fr. 161.40
	- Sackgebühr wie oben		
	- Container pro Leerung	800 l	Fr. 32.25
	- Pauschale pro Jahr		
	Leerung 1 x pro Woche	800 l	Fr. 1'612.50 / Jahr
	Leerung 2 x pro Woche	800 l	Fr. 3'225.00 / Jahr

4 Die wichtigsten Geschäftsfälle

Die nachfolgenden Ereignisse und Umstände haben das Ergebnis und die Rechnungsführung der Jahresrechnung massgeblich beeinflusst:

- **Überzeit- und Ferienguthaben Arbeitnehmer:** Gemäss Artikel 4 der Direktionsverordnung vom 23. Februar 2005 über den Finanzhaushalt der Gemeinden sind die Grundsätze der Wahrheit und der Vollständigkeit einzuhalten. Dies bedeutet insbesondere, dass die Jahresrechnung einer gemeinderechtlichen Körperschaft mit den tatsächlichen Sachverhalten übereinstimmt und alle bekannten Einnahmen und Ausgaben sowie alle bilanzfähigen Aktiven und Passiven enthalten sein müssen. Dies gilt auch für allfällige Forderungen, die am Jahresende von der Körperschaft geschuldet sind. Dazu gehören auch Leistungen, die von Mitarbeiterinnen und Mitarbeitern während eines Kalenderjahres effektiv erbracht wurden, jedoch am Ende des Kalenderjahres durch den Arbeitgeber nicht ausbezahlt worden sind (in Form eines Gehalts oder einer Kompensation). Diese Zeitguthaben stellen eine Schuld dar, die am Jahresende verbucht werden sollte, genauso wie eine andere offene Rechnung, die das abgelaufene Rechnungsjahr betrifft. Beträgt das Ferien- und Überzeitguthaben inkl. Sozialabgaben weniger als zwei Prozent des Gesamtvolumens aller ausbezahlten Gehälter inkl. Sozialabgaben (Kontoarten 300 – 305), erscheint eine Verbuchung von Rückstellungen nicht sinnvoll (Wesentlichkeit). Per Ende Dezember 2010 betragen die nicht bezogenen Ferien- und Überzeitguthaben Fr. 206'000.00, welche ca. 3 % des Personalaufwandes 2010 ausmachen. Aus diesem Grund hat sich der Gemeinderat dafür entschieden, eine Rückstellung von Fr. 206'000.00 (Bilanzkonto 2040.01) im Berichtsjahr 2010 zu bilden. Dabei sind folgende Aufwandkonti wie folgt belastet:

Allgemeine Verwaltung	029.309.10	Fr.	130'000.00
Feuerwehr	140.309.10	Fr.	9'600.00
Bildung Verwaltung	290.309.10	Fr.	3'600.00
Gemeinschaftsantennenanlage	321.309.10	Fr.	4'000.00
AHV-Zweigstelle	500.309.10	Fr.	18'000.00
Wohlfahrtseinrichtungen	582.309.10	Fr.	2'400.00
Wasserversorgung	700.309.10	Fr.	10'000.00
Abwasserentsorgung	710.309.10	Fr.	3'000.00
Elektrizitätsversorgung	860.309.10	Fr.	25'400.00
Total		Fr.	206'000.00

- **Bewertung Finanzvermögen:** Der Gemeinderat hat aufgrund der Vorarbeiten von Finanzkommission und Finanzabteilung eine flächendeckende Rendite- und Bewertungsberechnung über gemeindeeigene Wohn- und Geschäftshäuser sowie sämtliche Landparzellen vorgenommen, welche als Finanzvermögen in der Gemeindebuchhaltung ausgewiesen sind. Bei der Verkehrswertprüfung musste festgestellt werden, dass drei Landparzellen in der Bilanz überbewertet sind. Aus diesem Grund sieht sich der Gemeinderat gezwungen im Berichtsjahr 2010 diese Überbewertungen mit Abschreibungen zu korrigieren:

Art und Standort	Buchwert	Verkehrswert	Überbewertungen
Land „Im Moos / Schopf	397'787.00	175'278.00	222'509.00
Parkplatz Hirzi	15'540.50	Auslagerung	15'540.50
Parz. 47 Land Diemerswil	373'650.00	149'640.00	<u>224'190.00</u>
Mehrabschreibungen (Kto. 990.330.10)			462'239.50

- **Tiefere Zinsen:** Die Gemeinde Münchenbuchsee profitierte im Rechnungsjahr 2010 von sehr tiefen Zinssätzen auf kurzfristigen wie auch langfristigen Fremddarlehen. So konnte

ein auslaufendes Fremddarlehen von Fr. 2 Mio. mit 2.5 % zu einem neuen Zinssatz von 1.52 % mit einer Laufzeit von sechs Jahren umfinanziert werden.

- **Fürsorgeverband Münchenbuchsee:** Aktuell hat der Fürsorgeverband bei den Verbandsgemeinden Münchenbuchsee und Moosseedorf eine Darlehensschuld von 4.6 und 1.4 Mio. Franken, also total 6.0 Mio. Franken.

Die Schuld bei den Gemeinden wird gemäss Verträgen von Ende 2007 mit 1% verzinst, wobei Änderungen des Zinssatzes im gegenseitigen Einvernehmen möglich sind. Die Verträge dauern bis ins Jahr 2022; eine vorzeitige Rückzahlung ist möglich. Diese Darlehenssituation ist unbefriedigend. Wenn der Zinssatz für den Fürsorgeverband günstig ist, ist er es für die darlehensgebenden Verbandsgemeinden gerade nicht – und umgekehrt. Zudem handelt es sich nur bei ca. der Hälfte des Betrages um einen Wert, der durch Guthaben abgedeckt ist, nämlich durch die Lastenverteilungsansprüche, welche jeweils im Juni des der Abrechnung folgenden Jahres vom Kanton ausgerichtet werden.

Die erste Hälfte des Betrages ist auf eine im Nachhinein als unglücklich zu bezeichnende Aktion im Jahr 1997 zurückzuführen: Weil damals der Lastenverteilungsanspruch Ende Jahr erstmals transitorisch als Guthaben verbucht wurde (und damit im Ertrag die Lastenverteilungseinnahmen sowohl für 1996 wie auch für 1997 wirksam waren), betrug das Verbandsdefizit zu Lasten der Gemeinden nur rund 1 Mio. Franken statt ca. 4.5 Mio. Franken.

Nachzahlung Beitrag 1997 für Münchenbuchsee

- Anteil an nicht eingeforderten Beiträgen aus dem Jahr 1997: 69.75% an ca. 3.5 Mio. = 2.44 Mio. Franken;
- Aktivierung resp. Belastung der Laufenden Rechnung (Aufwand) von 2.44 Mio. Franken.
- Verrechnung mit Darlehen von 4.6 Mio. = Münchenbuchsee erhält ca. 2.16 Mio. Franken zurück (Cash).

Mit diesem Vorgehen würde die Laufende Rechnung der Einwohnergemeinde Münchenbuchsee nachträglich mit dem im Jahr 1997 nicht im Aufwand verbuchten Fürsorgeverbandsbeitrag von 2'440'000.00 Franken belastet.

Auf politischer Ebene sind zwischen dem Vorstand des Fürsorgeverbandes und den angeschlossenen Gemeinden Verhandlungen im Gang, um einerseits die Verbandsfinanzierung neu zu gestalten und andererseits die im Jahr 1997 zu Unrecht nicht eingeforderten Fürsorgebeiträge bei den Verbandsgemeinden nachzufordern. Die Änderung der Betriebsfinanzierung des Fürsorgeverbandes und die damit einmalig anfallenden Gemeindebeiträge aus dem Jahr 1996 werden voraussichtlich im Jahr 2016 fällig werden. Damit diese einmalige Belastung der Laufenden Rechnung von Münchenbuchsee mit ca. 2.44 Mio. Franken im Jahr 2016 abgedeckt werden kann, erfolgt in diesem Berichtsjahr 2010 und in den nachfolgenden Rechnungsjahren entsprechende **Rückstellungen**. So wird für das Berichtsjahr 2010 ein Betrag von **Fr. 500'000.00** zurückgestellt (Konto 2040.04).

- **Planungsmehrwerte:** Mit der Zonenplan- und Baureglementsrevision „Neueinzonung“ aus dem Genehmigungsjahr 2008, welche die Umzonungen Riedli, Auf der Egg, Üdeliweg, Strahmmatte und Sandgrube beinhaltet, kann der Gemeinderat informieren, dass aus der Wohnzone Üdeliweg sämtliche Parzellen verkauft worden sind. Die mit dem Verkauf der einzelnen Parzellen stehenden Planungsmehrwerte von insgesamt CHF 451'500.00 sind vollumfänglich geleistet und entsprechend über das Konto 790.380.10 der Spezialfinanzierung zugeführt worden. Bestand per 31.12.2010 Fr. 533'014.60.

- **Beitrag an Disparitätenabbau (Finanzausgleich):** Gemeinden mit einem harmonisierten Ertragsindex (HEI) über 100 zahlen eine Ausgleichsleistung, Gemeinden mit einem HEI unter 100 erhalten einen Zuschuss. Die Berechnung für das Berichtsjahr 2010 ergibt einen HEI von 104.63 und liegt gegenüber dem Vorjahr um 3.6 Prozentpunkte tiefer.

5

Laufende Rechnung

5.1 Rechnungsergebnis

Die Jahresrechnung der Einwohnergemeinde Münchenbuchsee schliesst per 31. Dezember 2010 wie folgt ab:

Ergebnis vor Abschreibungen

Aufwand	Fr.	43'744'177.47
Ertrag	Fr.	45'989'978.46
Ertragsüberschuss brutto	Fr.	<u>2'245'800.99</u>

Ergebnis nach Abschreibungen

Ertragsüberschuss brutto	Fr.	2'245'800.99
Harmonisierte Abschreibungen	Fr.	1'462'470.20
Übrige Abschreibungen	Fr.	141'199.30
Abschreibungen Bilanzfehlbetrag	Fr.	642'131.49
Rechnungsergebnis	Fr.	<u>0.00</u>

Vergleich Rechnung - Voranschlag

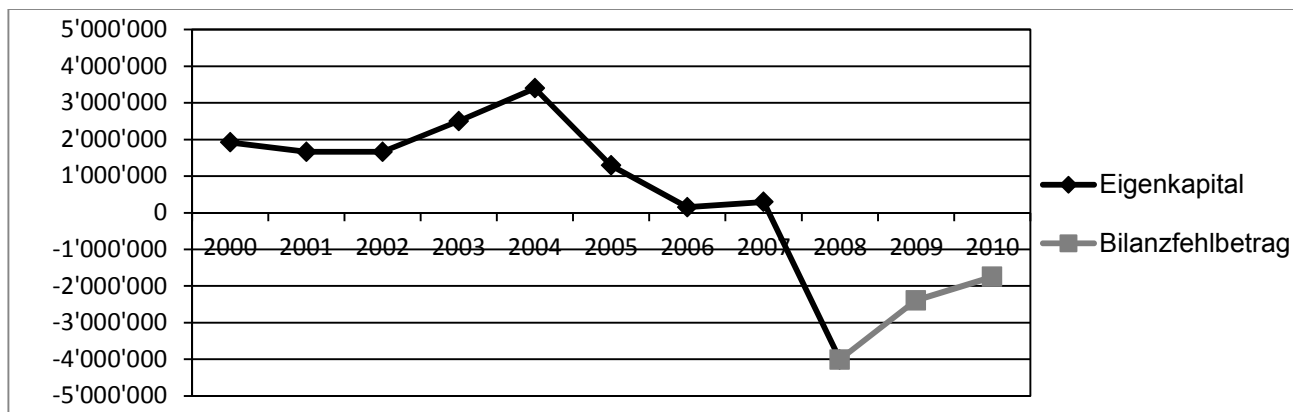
Ertragsüberschuss Laufende Rechnung	Fr.	642'131.49
Ertragsüberschuss Laufende Rechnung gemäss Voranschlag	Fr.	147'900.00
Besserstellung gegenüber dem Voranschlag	Fr.	<u>494'231.49</u>

Diese Besserstellung ergibt sich vor allem durch folgende Abweichungen gegenüber dem Voranschlag:

- Mehrertrag Steuern (netto)	621'812.95
- Minderaufwand Finanzausgleich	66'352.00
- Minderaufwand Lastenausgleich EL	96'972.00
- Minderaufwand Lastenausgleich Familienzulagen	136'000.00
- Minderaufwand Passivzinsen	191'046.19
- Minderaufwand Sachaufwand	576'463.28
- Mehraufwand Abschreibungen Finanzvermögen (Bewertungskorrekturen)	462'239.50
- Mehraufwand Abgabe Fürsorgeverband (Rückstellungen)	500'000.00

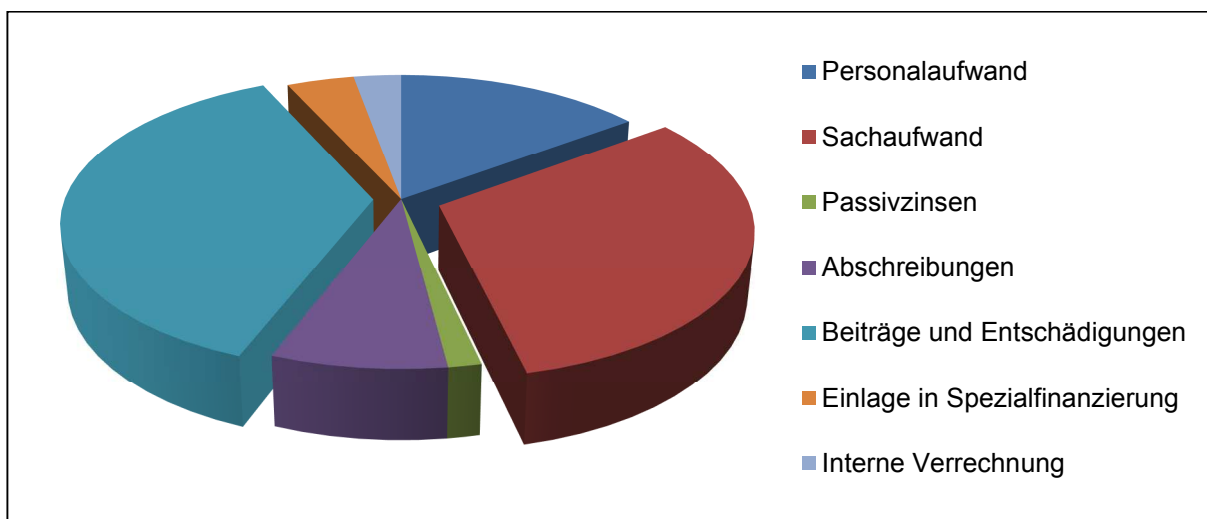
Entwicklung Eigenkapital / Bilanzfehlbetrag

Der per 2008 erstmals bilanzierte Bilanzfehlbetrag beläuft sich nach den Abschreibungen von Fr. 642'131.49 aus dem Rechnungsüberschuss 2010 auf neu **Fr. 1'750'777.64**.

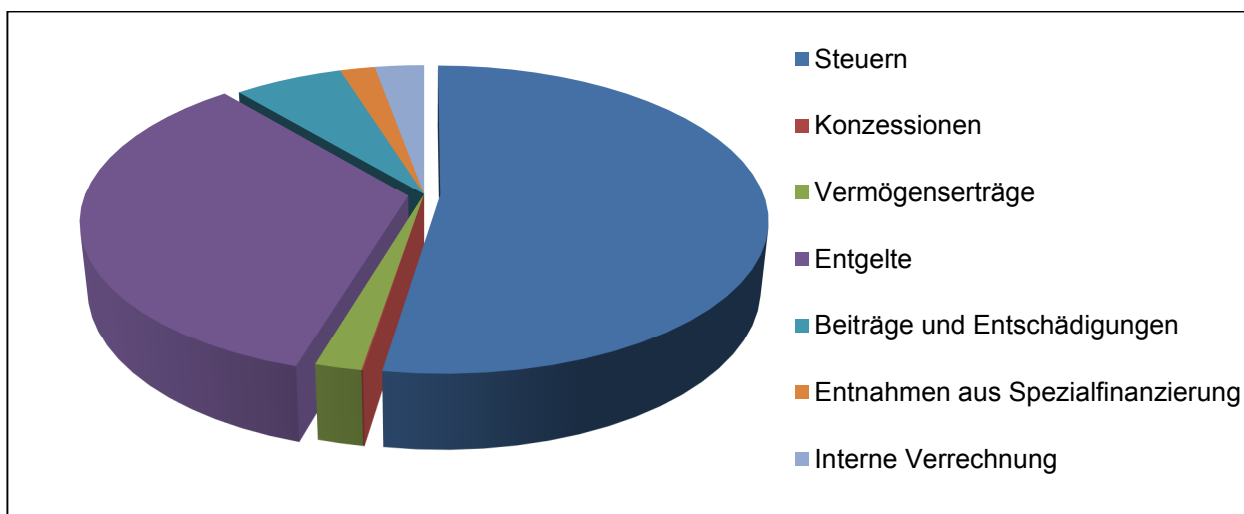


5.2 Laufende Rechnung (grafische Übersicht)

Total Aufwand	in Fr.	in %
	45'989'978.46	100.00
Davon für: Personalaufwand	6'856'443.70	14.9
Sachaufwand	14'505'636.72	31.5
Passivzinsen	688'453.81	1.5
Abschreibungen	3'638'071.88	7.9
Beiträge und Entschädigungen	17'132'889.38	37.3
Einlagen in Spezialfinanzierung	1'858'217.62	4.0
Interne Verrechnung	1'310'265.35	2.9



Total Ertrag	in Fr.	in %
	45'989'978.46	100.00
Davon für: Steuern	24'159'812.95	52.5
Konzessionen	29'402.65	0.1
Vermögenserträge	915'595.50	2.0
Entgelte	15'747'074.16	34.2
Beiträge und Entschädigungen	2'896'163.95	6.3
Entnahmen aus Spezialfinanzierung	931'663.90	2.0
Interne Verrechnung	1'310'265.35	2.9



5.3 Erläuterungen Artengliederung Aufwand

Personalaufwand: (Löhne, Behörden, Personal, Lehrkräfte, Sozial-, Personal- und Unfallversicherungsbeiträge, Kurse und Weiterbildung)

Der Personalaufwand liegt 0.05 % unter dem Budgetbetrag. Mit Ausnahme der Unfall- und Krankenversicherungsbeiträge (+ Fr. 1'157.55) und dem übrigen Personalaufwand (+ Fr. 135'041.10) liegen alle Bereiche unter dem budgetierten Wert. Letzteres ist die Konsequenz aus der erstmaligen Bilanzierung der Ferien- und Überzeitguthaben, welche zu einer einmaligen Aufwandverbuchung von Fr. 206'000.00 führt.

Sachaufwand: (Büro- und Schulmaterial, Drucksachen, Anschaffung von Mobilien, Maschinen und Fahrzeugen, Wasser, Energie, Heizung, baulicher Unterhalt, Dienstleistungen, Honorare, Mieten und Spesen)

Der gesamte Sachaufwand liegt 4 % unter dem budgetierten Betrag. Einsparungen konnten in fast allen einzelnen Teilbereichen verzeichnet werden. Einzig beim baulichen Unterhalt, den Mieten und übrigen Sachaufwand sind Kreditüberschreitungen feststellbar.

Passivzinsen: (Zinsen auf kurz-, mittel- und langfristigen Schulden und Sonderrechnungen)

Für die Passivzinsen gelten mehrheitlich feste Zinssätze, welche zwischen 2,00 % und 4,00 % liegen. Gemäss der Finanzplanung und Budgetierung konnten kurzfristige Schulden von Fr. 1.2 Mio. aufgrund der geringen Investitionstätigkeit amortisiert werden. Unter Berücksichtigung des aktuellen Finanz- und Investitionsplanes ist die Gemeinde Münchenbuchsee in der Lage, jährlich ca. 1 Mio. Franken zu amortisieren.

Abschreibungen: (Abschreibungen auf Finanzvermögen, harmonisierte / zusätzliche Abschreibungen auf dem Verwaltungsvermögen)

- Tiefere Steuerabschreibungen bei den Einkommens- und Vermögenssteuern von natürlichen Personen führten zu einem entsprechenden Minderaufwand von Fr. 55'353.95.
- Die Abschreibungen auf dem Finanzvermögen sind im Berichtsjahr 2010 geprägt von Bewertungskorrekturen einzelner Landparzellen, welche innerhalb der Bilanz Überbewertungen gegenüber dem Verkehrswert aufwiesen (siehe Seite 2). Die Korrekturbuchung belastet den Abschreibungsaufwand einmalig mit Fr. 462'239.50.
- Infolge der Auflösung Baugenossenschaft Kombi und des damit verbundenen Verkaufs von 5 Ateliers und 4 Einstellhallenplätzen am Juraweg (innerhalb der Überbauung Seilerweg) resultierte für die Gemeinde ein Verlust von Fr. 53'000.00, welcher ebenfalls über die Abschreibungen Finanzvermögen verbucht werden musste. Der Verlust entstand dadurch, dass die Übernahme der Räumlichkeiten durch die Gemeinde aus wirtschaftlichen Gründen (Übernahme von Verpflichtungen von mehr als einer halben Mio. Franken) keinen Sinn ergab und die 14 Genossenschaftsanteile mit einem ursprünglich bilanzierten Wert von Fr. 128'000.00 nicht dem tatsächlichen Verkehrswert angepasst wurden.
- Aufgrund der gültigen Verfügung des Kantons Bern, beträgt der Abschreibungssatz für das Berichtsjahr 6 % und nicht wie vom Gesetzgeber vorgeschrieben 10 %. Die Reduktion des Abschreibungssatzes ist nur für den steuerfinanzierten Bereich zulässig.

Entschädigungen an Gemeinwesen: (Beiträge an Kanton für Lastenverteilung Lehrerlöhne und Familienzulagen, Beiträge an Gemeinden/Gemeindeverbände)

Der Minderaufwand von 3.9 % (in Fr. 157'568.80) ist auf den Minderaufwand beim Beitrag Lastenausgleich Familienzulagen von Fr. 136'600.00 zurück zu führen (siehe Seite 12).

Eigene Beiträge: (Beiträge an Kanton für diverse Lastenverteilungen, Beiträge an Gemeinden und Gemeindeverbände, Beiträge an private Institutionen und Haushalte)

Die Aufwände in dieser Gruppe sind sehr vielfältig. Zum grössten Teil sind sie nicht direkt beeinflussbar. Es handelt sich hierbei um die Beiträge an den Kanton für die EL sowie den Disparitätenabbau, Mitgliedschafts- und Verbandsbeiträge, Beiträge an Ortsvereine, Musikschulen, die Regionalbibliotheken, die regionale Kulturkonferenz und andere kulturelle Institutionen. Der gesamte Aufwand für die „Eigenen Beiträge“ liegt um 1.7 % unter dem Budgetbetrag. Diese erfreuliche Abweichung ist vor allem auf den tieferen Beitrag an den Lastenausgleich Ergänzungsleistungen von – Fr. 99'972.00 sowie auf den Minderaufwand beim Beitrag an den ARA-Verband von Fr. 104'883.15 zurück zu führen. Zusätzlich wirkt sich der Minderaufwand beim Finanzausgleich von Fr. 66'352.00 positiv auf das Berichtsjahr 2010 aus.

Einlage in Spezialfinanzierungen:

Die Einlagen in Spezialfinanzierungen dienen dem Rechnungsausgleich von spezialfinanzierten Kostenstellen sowie der Einlagen für die Abschreibungen auf den Wiederbeschaffungswerten Wasser und Abwasser.

Interne Verrechnung:

Bei internen Verrechnungen werden Personal- und Sachaufwand, Zinsen und Abschreibungen sowie Erträge zwischen den einzelnen Funktionen (Aufgabengebieten) verrechnet, mit dem Ziel die wirtschaftliche Aufgabenerfüllung je Aufgabenbereich beurteilen zu können.

5.4 Erläuterungen Artengliederung Erträge

Steuern: (Einkommens- und Vermögenssteuer, Liegenschaftssteuern, Jahressteuern, Grundstückgewinnsteuern, Besitz- und Aufwandsteuern)

Die Steuererträge für das Jahr 2010 wurden auf einer Gemeindesteueranlage von 1,52 berechnet. Der Gesamtsteuerertrag übertrifft den Voranschlag um rund Fr. 0.7 Mio. und beträgt insgesamt Fr. 24.2 Mio. Innerhalb der verschiedenen Steuerarten kommt es zu folgenden Verschiebungen:

Steuerart	Abweichung in CHF
Einkommenssteuern NP	-187'748.15
Vermögenssteuern NP	-7'317.05
Quellensteuern NP	+43'865.95
Teilungen NP (netto)	-136'068.90
Gewinnsteuern JP	+646'171.80
Kapitalsteuern JP	-21'563.30
Holdingssteuern JP	+542.40
Teilungen JP (netto)	-65'207.00
Auflösung Rückstellungen Einkommenssteuern	+330'000.00
Grundstückgewinnsteuern	+115'166.60
Sonderveranlagung	-20'486.40
Übrige Aperiodische Steuern (Lotteriegewinn, Nach- und Strafsteuern)	-41'171.95
Liegenschaftssteuern	-28'175.65
Steuerabschreibungen (Minderaufwand)	-49'171.65
Besserstellungen	TOTAL 677'180.00

Legende:

NP = Natürliche Personen

+ = Besserstellung

JP = Juristische Personen (Firmen, Unternehmen, etc.)

- = Schlechterstellung

Vermögenserträge: (Aktivzinsen, Liegenschaftserträge, Buchgewinne auf Anlagen des Finanzvermögens, Einnahmenüberschüsse aus Investitionsrechnung)

Die Einnahmen stammen insbesondere aus den Mietzinsen für Wohnliegenschaften des Finanz- und Verwaltungsvermögens, Baurechts- und Pachtzinsen sowie aus den Verzugszinsen Steuern. Der Mehrertrag von Fr. 98'595.50 gegenüber dem Voranschlag ist auf die Zunahme der Verzugszinsen der Steuern und auf den Einnahmenüberschuss aus der Investitionsrechnung der Abwasserentsorgung zurück zu führen. Ein Einnahmenüberschuss entsteht, wenn z.B. mehr Anschlussgebühren vereinnahmt werden als in einem Rechnungsjahr für Investitionen ausgegeben wurde. Dieser Überschuss kann direkt von der Investitionsrechnung in die Laufende Rechnung der entsprechenden Funktion, in diesem Fall der Abwasserentsorgung, als Ertrag verbucht werden.

Entgelte: (Ersatzabgaben, Gebühren für Amtshandlungen, Benützungsgebühren Wasser, Abwasser, Kehricht, TV-Antenne; Rückerstattungen Sozialhilfeleistungen)

Der Minderertrag von 0.08 % (in Fr. 13'125.84) ist im Verhältnis zum Gesamtertrag unwesentlich. Deshalb wird auf eine detaillierte Erklärung verzichtet.

Rückerstattungen von Gemeinwesen: (Rückerstattungen des Kantons)

Der Gesamtertrag ist gegenüber dem Voranschlag im Berichtsjahr 2010 um Fr. 29'617.95 höher ausgefallen. Zum einen resultiert aus der Abrechnung der Lastenverteilung Lehrerbildung Sekundarstufe eine Rückerstattung von Fr. 33'845.20, welche nicht budgetiert gewesen ist und zum anderen sind die Gemeindebeiträge Kadaversammelstelle mit Fr. 78'812.05 um Fr. 18'812.05 höher ausgefallen als budgetiert.

Beiträge für eigene Rechnung: (Beiträge von Bund, Kanton, Gemeinden, übrige Institutionen)

Die Gewinnabgabe der Elektrizitätsversorgung beträgt 15 % des Energie-/Netzertrages 2010 oder in Fr. 1'050'502.65. Das ergibt gegenüber dem Budget eine Schlechterstellung von Fr. 36'497.35.

5.5 Vergleich / Kommentar nach Funktionen

In den einzelnen Verwaltungsabteilungen ergeben sich gegenüber dem Voranschlag folgende Abweichungen:

Laufende Rechnung 2010 – Vergleich nach Funktionen	Aufwand in CHF	Ertrag in CHF
0 Allgemeine Verwaltung	-325'219.73	-249'656.20
1 Öffentliche Sicherheit	-230'385.30	-456.45
2 Bildung	+38'066.35	+128'429.15
3 Kultur und Freizeit	-9'516.32	+114'996.33
4 Gesundheit	-14'881.90	-7'762.70
5 Soziale Sicherheit	+146'793.48	+10'547.60
6 Verkehr	+37'336.90	-10'129.71
7 Umwelt und Raumordnung	-2'685'784.19	-2'572'131.99
8 Volkswirtschaft	-248'942.02	-246'662.82
9 Finanzen und Steuern	-73'888.81	-533'594.75
Total	-3'366'421.54	-3'366'421.54
Abweichungen (netto)		0.00
Budgetiertes Ergebnis		0.00
Ausgewiesenes Ergebnis		0.00

Folgende Sachverhalte haben innerhalb der verschiedenen Verwaltungsabteilungen zu Abweichungen gegenüber dem Voranschlag 2010 geführt:

0 Allgemeine Verwaltung

Rechnung 2010		Voranschlag 2010		Rechnung 2009	
Aufwand in Fr.	Ertrag in Fr.	Aufwand in Fr.	Ertrag in Fr.	Aufwand in Fr.	Ertrag in Fr.
3'968'880.27	377'443.80	4'294'100.00	627'100.00	3'883'816.11	512'465.35
	3'591'436.47		3'667'000.00		3'371'350.76

Der Nettoaufwand liegt um rund 2.06 % unter dem budgetierten Wert. Begründungen für die wesentlichen Abweichungen zum Voranschlag:

Legislative (011)

- Für Stimm- und Wahlmaterial wurden Fr. 7'975.20 weniger aufgewendet (Kosteneinsparung Druck Botschaft).

Allgemeine Verwaltung (029)

- Durch die Rückstellung für noch nicht ausbezahlte Ferien- und Überzeitguthaben resultiert beim Konto Personal- und Ausbildungskosten ein Nettozuwachs gegenüber dem Voranschlag von Fr. 123'293.25 (weitere Hinweise siehe Seite 2).
- Bei der Kontengruppe Inserate entstand infolge vermehrter Personalrekrutierung ein Mehraufwand gegenüber dem Voranschlag von Fr. 21'810.70.
- Im Verwaltungsvermögen wurde auf der Rubrik EDV und Anlage Abschreibungen von Fr. 114'492.95 getätigt. Entgegen des Voranschlages wird auf eine interne Verrechnung des Abschreibungsaufwandes verzichtet, da es um eine reine Kostenverschiebung innerhalb des steuerfinanzierten Haushaltes handelt. Voraussichtlich wird der Vermögenswert von EDV und weiteren in diesem Zusammenhang stehenden Anlagen im Jahr 2011 vollständig abgeschrieben sein.
- Durch die Verwaltungsreform des Kantons Bern sind Gemeinden, welche sich nicht mehr in demselben Verwaltungskreis wie Münchenbuchssee befinden, beim Erfassungszentrum Steuererklärungen weggefallen. Dadurch verminderte sich der Dienstleistungsaufwand für die Verarbeitung der Steuererklärung von ca. 12'000.00 auf neu 7'500.00 Dossiers und somit verminderte sich auch die jährliche Provision des Kantons Bern; Minderertrag von Fr. 41'221.15.
- Aufgrund verschiedener Mutterschaftsurlaube entstand der Gemeinde ein zusätzlicher Ertrag von Fr. 40'490.75. Einzelne Urlaube konnten mit bestehendem Personal überbrückt werden, wodurch sich Einsparungen beim Personalaufwand ergaben.

Informatik (091)

- Bei den Informatikkosten (Funktion 091) entstanden bei den Konten Lizenzen, Support und Wartung tiefere Kosten von Fr. 42'781.70. Dieser Minderaufwand ist zum einen auf tiefere Wartungskosten des EDV-Systems zurück zu führen und andererseits auf den Wegfall des Software-Updates. Zudem erhielt die Gemeinde Münchenbuchsee einen Umstellungsbeitrag an den GERES-Anschluss vom Kanton Bern in der Höhe von Fr. 21'494.80.
- Auf die bisherige interne Verrechnung des Nettoaufwandes der Funktion Informatik in die Funktion Allgemeine Verwaltung wird entgegen des Voranschlages verzichtet. Damit soll die Lesbarkeit der Laufenden Rechnung verbessert werden.

1 Öffentliche Sicherheit

Rechnung 2010		Voranschlag 2010		Rechnung 2009	
Aufwand in Fr.	Ertrag in Fr.	Aufwand in Fr.	Ertrag in Fr.	Aufwand in Fr.	Ertrag in Fr.
1'419'814.70	1'348'243.55	1'650'200.00	1'348'700.00	1'579'056.60	1'555'558.65
	71'571.15		301'500.00		23'497.95

Der Nettoaufwand liegt um rund 76.3 % unter dem budgetierten Wert. Begründungen für die wesentlichen Abweichungen zum Voranschlag:

Übrige Rechtspflege (101)

- Per 1. März 2010 hat der Kanton den Gemeinden die Aufgabenerfüllung, ID-Karten und Passantragsausstellungen abgenommen und erbringt die Leistung neu in regionalen Erfassungszentren. Aus diesem Grund sind die Gebührenerträge (101.431.13/101.431.14) sowie die Aufwendungen (101.318.50) massiv tiefer ausgefallen als budgetiert.

Feuerwehr (140)

- Die Spezialfinanzierung Feuerwehr erarbeitete im Berichtsjahr 2010 einen Überschuss vor den harmonisierten und den übrigen Abschreibungen von Fr. 189'112.00. Dieser Überschuss ist das Resultat von tieferen Aufwendungen für Besoldungen und Sold sowie einem einmalig zusätzlichen GVB-Beitrag. Zudem konnten bei den Feuerwehrdienstersatzabgaben Fr. 12'487.60 mehr vereinnahmt werden als budgetiert.
- Infolge vermehrter Ernstfalleinsätze konnte im Jahr 2010 der Ertrag für Rückerstattungen ebenfalls gesteigert werden. Insgesamt wurden Fr. 23'027.00 mehr eingenommen als budgetiert.
- Durch die harmonisierten (Fr. 102'221.15) sowie zusätzlichen Abschreibungen von Fr. 86'890.85 kann der vorhandene Buchwert für das Feuerwehrmagazin weiter vermindert werden. Nach Abzug der Abschreibungen verbleibt das Feuerwehrmagazin mit einem Restbuchwert von Fr. 1'514'574.31. Rechnet man für das Feuerwehrmagazin mit einer restlichen Lebensdauer von 20 Jahren (Erneuerung im Jahr 2030), fällt in Zukunft jährlich ein Abschreibungsaufwand von rund Fr. 75'000.00 an, welcher deutlich unter dem bisherigen Abschreibungsaufwand von Fr. 150'000.00 – 200'000.00 liegt. Somit verfügt die Feuerwehrrechnung über einen komfortablen Handlungsspielraum, insbesondere unter der Berücksichtigung der zu erwartenden Ersatzinvestitionen.

Militärische Landesverteidigung (15)

- Auf die interne Verrechnung der Funktion 152 (Schiesswesen) und 153 (ALST) in die Funktion 151 Militär wird ab dem Berichtsjahr 2010 verzichtet.

Truppenunterkunft ALST (153)

- Entgegen der Zahlen aus dem Voranschlag 2010, Nettoaufwand von Fr. 25'100.00, resultiert im Berichtsjahr ein Nettoaufwand von Fr. 817.00. Diese Aufwandminderung ist vor allem auf die quantitative Auslastung der ALST im Berichtsjahr 2010 zurückzuführen. Der Mehrertrag für die Quartierentschädigung gegenüber dem budgetierten Wert liegt bei Fr. 5'456.20. Gegenüber dem Vorjahr ist eine Ertragssteigerung von Fr. 22'376.80 feststellbar. Die Steigerung des Ertrages ist darauf zurückzuführen, dass vor allem grössere Kompanien mit einer längeren Aufenthaltszeit untergebracht werden konnten. Einziger Nachteil; durch die grösseren Kompanien reichte der Abstellplatz für die Militärfahrzeuge bei der ALST nicht aus und es musste zwangsläufig zusätzlicher Parkplatz dazugemietet werden. Dies verursachte Kosten von Fr. 12'680.00 (mehrere Kompanien). Werden diese Benützungengebühren der Quartierentschädigung gegenübergestellt, verbleibt immer noch

ein Mehrertrag von Fr. 9'696.80. Der Parkplatz beim Sportzentrum Hirzenfeld konnte dafür nicht benutzt werden, da die Belegungsperioden in die Hauptbetriebszeiten des Sportzentrums fielen.

Zivilschutz (160)

- In dieser Spezialfinanzierung werden die Ersatzabgaben von Bauwilligen verbucht, die keinen eigenen Zivilschutzraum erstellen müssen. Beim Bau eines öffentlichen Sammelchutzraums können diese Beiträge von Gemeinwesen eingesetzt werden. Verfügt die Gemeinde über genügend öffentliche Schutzräume, können die Schutzraumersatzabgaben (Bestand Spezialfinanzierung) für die Deckung der laufenden Aufwendungen der Funktion „160 Zivilschutz“ (Laufende Rechnung) verwendet werden.
- Im Berichtsjahr 2010 erwirtschaftete die Funktion „Zivilschutz“ einen Aufwandüberschuss von Fr. 123'541.60 welcher der Spezialfinanzierung Schutzraumersatzabgaben (2280.13) entnommen wurde. Die SF Schutzraumersatzabgabe weist per 31.12.2010 einen neuen Bestand von Fr. 118'140.95 aus.

Übrige zivile Landesverteidigung (161)

- Auf die Verrechnung des Kostenbeitrages für die Einsatzkostenversicherung der Gemeinden in a.o. Lagen hat die GVB im Berichtsjahr 2010 verzichtet. Dadurch ist der Gemeinde Münchenbuchsee ein Minderaufwand von Fr. 24'000.00 entstanden.

2 Bildung

Rechnung 2010		Voranschlag 2010		Rechnung 2009	
Aufwand in Fr.	Ertrag in Fr.	Aufwand in Fr.	Ertrag in Fr.	Aufwand in Fr.	Ertrag in Fr.
7'322'466.35	451'429.15	7'284'400.00	323'000.00	7'057'461.30	341'358.37
	6'871'037.20		6'961'400.00		6'716'102.93

Der Nettoaufwand liegt um rund 1.3 % unter dem budgetierten Wert. Begründungen für die wesentlichen Abweichungen zum Voranschlag:

Musikschulen (214)

- Bisher war die Musikschule auf sieben verschiedenen Standorten aufgeteilt. Der Gemeinderat hat für die Konzentration des Musikschulangebotes auf einen einzigen Standort zusätzliche Räume bei der Saalanlage an der Radiostrasse befristet für die nächsten 5 Jahre gemietet. Die Raummiete per 01. Februar 2010 verursachte einen nicht budgetierten Aufwand von Fr. 38'347.40. Zudem entstanden für die Einrichtung der Räumlichkeiten zusätzliche Kosten von Fr. 13'841.35.
- Die Aufwandsteigerung der Beiträge an auswärtige Musikschulen ist darauf zurückzuführen, dass die Beiträge für Konservatorien ebenfalls darin verbucht werden und seinerzeit im Voranschlag 2010 noch getrennt auf zwei verschiedene Konti budgetiert wurden.

Schulliegenschaften (217)

- Am 21. Juni 2010 genehmigte der Gemeinderat ein umfassendes Spielplatzkonzept mit dem Ziel, ein Instrument zur Förderung der Familienfreundlichkeit, Generationsgerechtigkeit und Integration sowie zur Sicherstellung der geltenden Normen für die Bevölkerung bedürfnisgerechte Spielräume zu schaffen. Im Fokus stehen dabei alle öffentlichen und schulischen Spielplätze. Im Rahmen dieses Spielplatzkonzeptes wurde im Berichtsjahr 2010 der Spielplatz beim Kindergarten Allmend entsprechend saniert. Für die Kosten von Fr. 34'203.10 hat der Gemeinderat einen entsprechenden Nachkredit genehmigt. Die weiteren Sanierungen/Erneuerungen werden in den nächsten Jahren in Angriff genommen.

Tagesschule (218)

- Das Jahr 2010 stand im Zeichen von Veränderungen, insofern durch die Zusammenlegung der Tagesschule mit dem Mittagstisch sowie der Überführung des Tagesschulangebotes von der GEF (Gesundheits- und Fürsorgedirektion) zur ERZ (Erziehungsdirektion). Die Tagesschule ist an zwei verschiedenen Standorten untergebracht. Einerseits im Schulhaus Bodenacker und andererseits in der Aula Paul Klee. Die Anzahl Betreuungsstunden erhöhten sich zwischen dem 1. Semester (Jan. – Juli) von 2'777 auf 6'790 im zweiten Semester (Aug – Dez.). Mit der stetig steigenden Anzahl Betreuungsstunden hat sich der Kostendeckungsfaktor von 43 % aus dem Vorjahr auf 70 % im Berichtsjahr 2010 erhöht.

3 Kultur und Freizeit

Rechnung 2010		Voranschlag 2010		Rechnung 2009	
Aufwand in Fr.	Ertrag in Fr.	Aufwand in Fr.	Ertrag in Fr.	Aufwand in Fr.	Ertrag in Fr.
3'538'583.68	1'898'696.33	3'548'100.00	1'783'700.00	5'690'818.30	1'674'826.20
	1'639'887.35		1'764'400.00		4'015'992.10

Der Nettoaufwand liegt um rund 7.1 % unter dem budgetierten Wert. Begründungen für die wesentlichen Abweichungen zum Voranschlag:

Massenmedien (320)

- Aus der Rückvergütung des Amtsanzeigers resultiert ein Minderertrag von Fr. 16'033.25 gegenüber dem Voranschlag 2010.

Gemeinschaftsantennenanlage (321)

- Der Ertragsüberschuss von Fr. 287'073.08 wurde der Spezialfinanzierung (321.380.10) zugeführt. Budgetiert war ein Ertragsüberschuss von Fr. 204'400.00. Die Besserstellung ist auf den Minderaufwand beim Unterhalt der Anlagen sowie auf den Mehrertrag bei Benützungsgebühren Internet und Rückerstattungen zurückzuführen.

Sportzentrum (341)

- In Anbetracht der Tatsache, dass das Sportzentrum Hirzenfeld im Frühjahr 2011 ohne bestehende Buchwerte in die neue Trägerschaft überführt wird, sind die restlichen Vermögenswerte abzuschreiben. Dabei handelt es sich um folgende Anlageteile:

Eisaufbereitungsmaschine	Fr.	81'400.00
Allradtraktor	Fr.	6'689.10
Kassen- und Zutrittssystem	Fr.	31'130.40
Abdeckung Überlaufinnen	Fr.	58'034.10
Bandenanlage und Logen	Fr.	10'396.65
Total	Fr.	187'650.25

Sportplätze Hirzenfeld (342)

- Im Hinblick auf die Auslagerung des Sportzentrums Hirzenfeld sind die Kosten für die Sportplätze Hirzenfeld im Rechnungsjahr 2010 gesondert in der Funktion 342 ausgewiesen worden, damit in Zukunft die Funktion 341 lediglich den Beitrag an den Trägerverein Hirzi enthält. Aus diesem Grund sind in der Funktion 342 keine Budgetwerte enthalten. Die Budgetierung der Aufwände für die Sportplätze sind in der Funktion 341 enthalten. Die Unterhaltskosten für die Sportplätze Hirzenfeld betragen im Berichtsjahr 2010 Fr. 30'254.55.

Saal- und Freizeitanlage (351)

- Die Funktion „351 Saal- und Freizeitanlage“ schliesst mit einem Defizit von Fr. 138'681.20 (Vorjahr Fr. 119'309.00) ab, welches um Fr. 31'018.80 tiefer ausgefallen ist als budgetiert. Grund für die Abnahme ist, dass auf Abschreibungen des Vermögens verzichtet wurde und dadurch keine internen Verrechnungen vorgenommen wurden. Das restliche Verwaltungsvermögen der Saal- und Freizeitanlage wird im Berichtsjahr 2011 gem. Voranschlag abgeschrieben.

4 Gesundheit

Rechnung 2010		Voranschlag 2010		Rechnung 2009	
Aufwand in Fr.	Ertrag in Fr.	Aufwand in Fr.	Ertrag in Fr.	Aufwand in Fr.	Ertrag in Fr.
115'518.10	55'237.30	130'400.00	63'000.00	126'555.90	68'050.85
	60'280.80		67'400.00		58'505.05

Der Nettoaufwand liegt um rund 10.6 % unter dem budgetierten Wert. Begründungen für die wesentlichen Abweichungen zum Voranschlag:

Schulzahnärztliche Pflege (461)

- Die Behandlungskosten für normale und anomale Gebisse sind um Fr. 10'743.15 tiefer ausgefallen als budgetiert.

5 Soziale Wohlfahrt

Rechnung 2010		Voranschlag 2010		Rechnung 2009	
Aufwand in Fr.	Ertrag in Fr.	Aufwand in Fr.	Ertrag in Fr.	Aufwand in Fr.	Ertrag in Fr.
7'751'193.48	499'347.60	7'604'400.00	488'800.00	6'705'431.96	550'870.87
	7'251'845.88		7'115'600.00		6'154'561.09

Der Nettoaufwand liegt um rund 1.9 % über dem budgetierten Wert. Begründungen für die wesentlichen Abweichungen zum Voranschlag:

Lastenausgleich Ergänzungsleistungen (530)

- Der Gemeindebeitrag an den Lastenausgleich EL ist im Berichtsjahr 2010 um Fr. 96'972.00 tiefer ausgefallen als budgetiert.

Lastenausgleich Familienzulagen (533)

- Für das Jahr 2009 werden erstmals Familienzulagen aufgrund des Gesetzes über die Familienzulagen für Nichterwerbstätige ausgerichtet. Da zuerst die Erwerbslosigkeit für das anspruchsberechtigte Jahr durch die betroffenen Personen nachgewiesen werden muss, erfolgen die Auszahlungen grösstenteils im Jahr 2010. Die Aufwendungen 2009 sind deshalb sehr gering (<CHF 100'000.00 oder CHF 0.09 pro Einwohner) Aus verwaltungstechnischen Gründen wird im Rechnungsjahr 2010 auf eine Weiterverrechnung an die Gemeinden verzichtet. Diese erfolgt erst im Jahr 2011 zusammen mit den Aufwendungen 2010. Für Münchenbuchsee entsteht dadurch ein Minderaufwand von Fr. 136'600.00 gegenüber dem Voranschlag.

Wohlfahrts- und Fürsorgeeinrichtungen (582)

- Der Gemeindebeitrag an den Fürsorgeverband Münchenbuchsee ist mit Fr. 4'910'545.98. um Fr. 418'845.98 höher ausgefallen als budgetiert. Diese Aufwandszunahme ist auf die Bildung von Rückstellungen in der Höhe von Fr. 500'000.00 für nicht eingeforderte Gemeindebeiträge aus dem Jahr 1996/1997 zurückzuführen. Ansonsten wäre der Beitrag an den Fürsorgeverband um Fr. 81'154.02 tiefer ausgefallen als budgetiert. Weitere Informationen sind auf Seite 3 dieses Berichts ersichtlich.

Asylwesen (583)

- Gem. Beschluss des Gemeinderates sind entsprechende Ertragsüberschüsse der Funktion Asylwesen für später zu erwartende Kosten für die Wiederherstellung des Terrains (im Eggacker 60) bereitzustellen und wurden in der Buchhaltung einer Spezialfinanzierung zugeführt. Da folglich für eine Spezialfinanzierung entsprechende reglementarische Grundlagen erforderlich sind, wird die Spezialfinanzierung in die Bilanzkontengruppe „Rückstellungen“ umgebucht. Diese Umbuchung muss zwingend über die laufende Rechnung, Funktion 583, ausgeführt werden. Dadurch entsteht einerseits eine Entnahme aus der Spezialfinanzierung im Ertrag von Fr. 51'847.15 und andererseits erfolgt die entsprechende Rückstellung mit einem Betrag von Fr. 85'836.20. Der Ertragsüberschuss der Funktion 583 aus dem Berichtsjahr 2010 von Fr. 33'989.05 wird ebenfalls in die Rückstellungen überführt.

6 Verkehr

Rechnung 2010		Voranschlag 2010		Rechnung 2009	
Aufwand in Fr.	Ertrag in Fr.	Aufwand in Fr.	Ertrag in Fr.	Aufwand in Fr.	Ertrag in Fr.
2'225'336.90	454'370.29	2'188'000.00	464'500.00	2'059'369.75	453'272.70
	1'770'966.61		1'723'500.00		1'606'097.05

Der Nettoaufwand liegt um rund 2.75 % über dem budgetierten Wert. Begründungen für die wesentlichen Abweichungen zum Voranschlag:

Gemeindestrassen (620)

- Per 01.01.2010 wurde neu eine Regenabwassergebühr von Fr. 0.20 pro m2 Fläche, welche über das Abwasser-System der Gemeinde entwässert wird, eingeführt. Diese Gebühr verursacht bei der Funktion zusätzliche Kosten von Fr. 46'838.70, da das Strassenabwasser unter diese Regenabwassergebühr fällt. Diese zusätzlichen Kosten waren im Rahmen des Voranschlages nicht vorgesehen.

Regionalverkehrsbetriebe (650)

- Der Gemeindebeitrag an den Öffentlichen Verkehr ist mit Fr. 985'245.00 um Fr. 5'645.00 tiefer ausgefallen als budgetiert.
- An die Unterhaltskosten der Bahnhofanlage Zollikofen von Fr. 28'319.55 beteiligen sich die die Gemeinde Zollikofen und die RBS mit einem Gesamtbetrag von Fr. 23'584.95. So verbleibt der Gemeinde Münchenbuchsee ein Nettoaufwand von Fr. 4'734.60.

7 Umwelt und Raumordnung

Rechnung 2010		Voranschlag 2010		Rechnung 2009	
Aufwand in Fr.	Ertrag in Fr.	Aufwand in Fr.	Ertrag in Fr.	Aufwand in Fr.	Ertrag in Fr.
6'541'015.81	6'193'568.01	9'226'800.00	8'765'700.00	6'282'603.55	5'827'703.65
	347'447.80		461'100.00		454'899.90

Der Nettoaufwand liegt um rund 24.6 % unter dem budgetierten Wert. Begründungen für die wesentlichen Abweichungen zum Voranschlag:

Wasserversorgung (700)

- Der Aufwandüberschuss von Fr. 6'013.90 (700.480.10) wurde der Spezialfinanzierung Rechnungsausgleich entnommen. Budgetiert war ein Aufwandüberschuss von Fr. 167'700.00, was einer Besserstellung von Fr. 161'686.10 gleichkommt.
- Minderaufwendungen von Total Fr. 44'667.25 sind beim Unterhalt (Kto. Arten 314 + 315) zu verzeichnen. Zum einen sind weniger Kosten für Wasserleitungsbrüche entstanden und zum anderen wurde für den Zählerunterhalt weniger Voranschlagskredit benötigt.
- Infolge verschiedener Investitionen im Jahr 2010 wurden nebst den Abschreibungen in der Höhe des Wiederbeschaffungswertes von Fr. 136'935.00 noch zusätzlich Fr. 159'467.75 für übrige Abschreibungen aus der Spezialfinanzierung Werterhalt entnommen.

Abwasserentsorgung (710)

- Der Ertragsüberschuss von Fr. 49'987.60 wurde der Spezialfinanzierung Rechnungsausgleich (710.380.10) zugeführt. Budgetiert war ein Aufwandüberschuss von Fr. 206'600.00, was einer Besserstellung von Fr. 256'587.60 gleichkommt.
- Der Beitrag an den ARA-Verband ist erfreulicherweise um Fr. 104'883.15 tiefer ausgefallen als budgetiert und hat im Wesentlichen zu dieser Besserstellung geführt.
- Ebenfalls zum sehr guten Abschluss der Abwasserentsorgung haben die Benützungsgebühren beigetragen, welche um Fr. 156'865.95 höher ausgefallen sind als budgetiert. Hier hat sich die per 01.01.2010 neu eingeführte Regenabwassergebühr positiv auf das Ergebnis des Berichtsjahres 2010 ausgewirkt.

Abfallentsorgung (720)

- Der Ertragsüberschuss von Fr. 90'240.66 wurde der Spezialfinanzierung (720.380.10) zugeführt. Budgetiert war ein Aufwandüberschuss von Fr. 29'800.00. Die Besserstellung ist auf tiefere Kosten für Transport brennbarer Abfall, kompostierbarer Abfall und Papier/Karton sowie Glas zurück zu führen (-Fr. 71'880.35). Ebenfalls ist der Aufwand für die Verwertung des Abfalls deutlich tiefer ausgefallen als budgetiert; - Fr. 24'783.90

Raumplanung (790)

- Mit der Zonenplan- und Baureglementsrevision „Neueinzonung“ aus dem Genehmigungsjahr 2008, welche die Umzonungen Riedli, Auf der Egg, Üedeliweg, Strahmmatte und Sandgrube beinhaltet, kann der Gemeinderat informieren, dass aus der Wohnzone Üedeliweg sämtliche Parzellen verkauft worden sind. Die mit dem Verkauf der einzelnen Parzellen stehenden Planungsmehrwerte von insgesamt CHF 451'500.00 sind vollumfänglich geleistet worden und entsprechend über das Konto 790.439.10 vereinnahmt wurden.

8 Volkswirtschaft

Rechnung 2010		Voranschlag 2010		Rechnung 2009	
Aufwand in Fr.	Ertrag in Fr.	Aufwand in Fr.	Ertrag in Fr.	Aufwand in Fr.	Ertrag in Fr.
8'176'357.98	8'167'237.18	8'425'300.00	8'413'900.00	8'178'098.36	8'173'956.26
	9'120.80		11'400.00		4'142.10

Der Nettoaufwand liegt um rund 20 % unter dem budgetierten Wert. Begründungen für die wesentlichen Abweichungen zum Voranschlag:

Elektrizitätsversorgung (860)

- Der Ertragsüberschuss von Fr. 124'957.98 wurde in die Spezialfinanzierung eingelegt, welche nun eine Reserve (Eigenkapital) von Fr. 7'224'723.44 aufweist. Im Voranschlag 2010 wurde ein Aufwandüberschuss von Fr. 24'400.00 budgetiert, was einer Besserstellung von Fr. 149'357.98 gleichkommt. Zu dieser Besserstellung haben einerseits tiefere Kosten für Energiekauf, Netznutzung Vorlieferant und der Unterhalt für Strassenbeleuchtung geführt.
- Die direkte Gewinnablieferung der Elektrizitätsversorgung an die Einwohnergemeinde Münchenbuchsee beträgt für das Berichtsjahr 2010 Fr. 1'050'502.65 (15% des bereinigten Stromertrags).

9 Finanzen und Steuern

Rechnung 2010		Voranschlag 2010		Rechnung 2009	
Aufwand in Fr.	Ertrag in Fr.	Aufwand in Fr.	Ertrag in Fr.	Aufwand in Fr.	Ertrag in Fr.
4'930'811.19	26'544'405.25	5'004'700.00	27'078'000.00	7'017'033.47	29'422'182.40
21'613'594.06		22'073'300.00		22'405'148.93	

Der Nettoertrag der Funktion „Finanzen und Steuern“ liegt um rund 2.1 % unter dem budgetierten Wert. Begründungen für die wesentlichen Abweichungen zum Voranschlag:

Steuern (90)

- Begründung zu den Erträgen siehe Bemerkungen auf Seite 7 (Artengliederung – Steuern).
- Die Steuerabschreibungen infolge Verluste (Funktion 903) sind um Fr. 55'353.95 tiefer ausgefallen als budgetiert.

Auflösung Rückstellungen Einkommenssteuern

- Die Teilrevision des Steuergesetzes trat gestaffelt am 1. Januar 2008 und 1. Januar 2009 in Kraft. Die meisten Bestimmungen, welche zu Mindereinnahmen bei den Kantons- und Gemeindesteuern führten, traten erst am 1. Januar 2009 in Kraft. Dafür wird bei der Kantonssteuer im Steuerjahr 2008 ein nach der Höhe des steuerbaren Einkommens abgestufter Rabatt gewährt. Die Steuerausfälle dürften sich je hälftig auf die tariflichen Anpassungen beziehungsweise auf die erhöhten Abzüge aufteilen. Die tariflichen Auswirkungen wurde bei der Produktion der Ratenrechnungen im Jahr 2009 bereits berücksichtigt und im Rechnungsjahr 2009 demzufolge ertragswirksam. Die höheren Abzüge werden jedoch erst im Rechnungsjahr 2010 (nach dem Einreichen der Steuererklärung 2009) wirksam. Aus diesem Grund werden die im Rechnungsjahr 2009 gebildeten Rückstellungen von Fr. 330'000.00 nun im Berichtsjahr 2010 wieder aufgelöst.

Zinsen (940)

- Die Vergütungs- (940.321.20) sowie die Verzugszinsen (940.421.10) fallen grösstenteils bei den Steuerguthaben an und hängen einerseits vom Zinsniveau der massgebenden Steuerjahre und andererseits von aktuellen Fällen ab.
- Aufgrund des tiefen Zinsniveaus während des Berichtsjahrs 2010 ist bei den Darlehenszinsen ein Minderaufwand von Fr. 143'357.99 festzustellen.

Liegenschaften des Finanzvermögens (942)

- Die Buchgewinne auf Liegenschaften von Fr. 51'144.00 entstanden durch einen Verkauf einer Landparzelle (Landwirtschaftszone) in der Gemeinde Diemerswil. Die Parzellengrösse betrug 7'772 m² Aren und wurde an den bisherigen Pächter, Fam. Peter König aus Münchenbuchsee verkauft, da die Gemeinde über geeignetere Landparzellen (Landwirtschaftsland) als möglichen Realersatz oder Abtauschflächen verfügt.

Abschreibungen (990)

- Aufgrund der positiven Rechnungsergebnisse der Spezialfinanzierung „Gemeinschaftsantennenanlage“ und „Elektrizitätsversorgung“ sind in beiden Funktionen übrige Abschreibungen getätigt worden.

Elektrizitätsversorgung	öffentliche Beleuchtung	Fr. 41'760.95
	Netzbewertungen	Fr. 30'479.00
Gemeinschaftsantennenanlage	Reorganisation (BUCHSI-Infra)	Fr. 39'587.40

- Der aus dem Berichtsjahr 2010 entstandene Ertragsüberschuss von Fr. 642'131.49 wird vollumfänglich (gem. gesetzlichen Grundlagen) zwecks Abschreibung des Bilanzfehlbetrages verwendet. Somit beträgt der aus dem Rechnungsjahr 2008 entstandene Bilanzfehlbetrag (1390.01) per Bilanzstichtag 31.12.2010 noch Fr. 1'750'777.64.

5.6 Ergebnisse der Gemeindebetriebe (Spezialfinanzierungen) im Überblick

Die Finanzhaushaltvorschriften schreiben für die Gemeindebetriebe eine Kostendeckung durch Gebühren vor. Die Rechnungen der einzelnen Betriebe sind in der Gemeinderechnung integriert und werden über die Spezialfinanzierungen ausgeglichen.

Die Ergebnisse im Überblick	Rechnung 2010	Voranschlag 2010	Rechnung 2009
321 Gemeinschaftsantennenanlage GGA	+ 287'073.08	+ 204'400.00	+ 205'881.90
700 Wasserversorgung	- 6'013.90	- 167'700.00	+ 57'676.55
710 Abwasserentsorgung	+ 49'987.60	206'600.00	- 326'654.20
720 Abfallentsorgung	+ 90'240.66	- 29'800.00	- 41'706.32
860 Elektrizitätsversorgung	+ 122'782.98	- 24'400.00	+ 82'415.03

Legende:

- + = Ertragsüberschuss
- = Aufwandüberschuss

5.7 Lastenausgleich Sozialhilfe

Bei der Gemeinde fallen eine Vielzahl von Ausgaben an, welche dem Lastenausgleich nach Sozialhilfegesetz unterliegen. Diese Aufwände können weitgehend dem Lastenausgleich zugeführt werden und belasten den Gemeindefinanzhaushalt im Jahr der Aufwände nur gering. Da sich die Gemeinden im Folgejahr zu 50 % an den Gesamtausgaben des Kantons Bern und der Gesamtheit aller Gemeinden zu beteiligen haben, können diese Aufwendungen nicht ganz vernachlässigt werden. Aus Gründen der Transparenz werden nachfolgend sämtliche lastenausgleichsberechtigte Aufwände innerhalb der Gemeinderechnung von Münchenbuchsee einzeln dargestellt:

Konto- Gruppe	Bezeichnung	Nettoaufwand im Berichtsjahr in CHF	Einbezug in LV SHG in CHF	in %	Differenz z. L. Gemeinde in CHF
581	Zuschüsse	182'621.00	182'621.00	100 %	0.00
Total individuelle Sozialhilfe		219'854.50	219'854.50	100 %	0.00

Da die Gemeinde Münchenbuchsee am Fürsorgeverband Münchenbuchsee angeschlossen ist, fallen in den Funktionen „Wirtschaftliche Hilfe (580)“ und „Alimentenbevorschussung (585)“ keine Aufwände und Erträge an. Die Abrechnung der beiden individuellen Sozialhilfen erfolgt direkt via Fürsorgeverband Münchenbuchsee.

Konto- Gruppe	Bezeichnung	Nettoaufwand im Berichtsjahr in CHF	Einbezug in LV SHG in CHF	in %	Differenz z. L. Gemeinde in CHF
218	Tagesschule	92'181.95	64'096.10	70 %	28'085.85
353	Kinder-/Jugendfachstelle	371'015.80	328'241.05	75 %	42'774.75
541	Mittagstisch	19'270.60	4'985.45	26 %	14'285.15
542	Kindertagesstätte	161'739.95	142'033.45	88 %	19'706.50
Total Angebote zur sozialen Integration		644'208.30	539'356.05	79 %	104'852.25

353 Kinder-/Jugendfachstelle Münchenbuchsee; Erläuterungen

Aufgrund des Anschlusses von Schüpfen musste die GEF (Gesundheits- und Fürsorgedirektion) der Gemeinde Münchenbuchsee eine neue Ermächtigung ausstellen. Bei der letzten Ermächtigung lag der Pro-Kopfbeitrag von Münchenbuchsee mit CHF 28.45 am obersten Rand der Beitragsmöglichkeit. Keine andere vergleichbare Gemeinde erhielt einen Beitrag in vergleichbarer Höhe.

Durch den Anschluss von Schüpfen entstand neu eine Region mit 13'200 Einwohnern. Der von der GEF bewilligte Pro-Kopfbeitrag der Sitzgemeinde (Region) Münchenbuchsee beträgt ab 01.01.2010 neu CHF 22.49. Mit dem neuen Kopfbeitrag ist eine Beitragskürzung vom Kanton um rund CHF 20'000.00 festzustellen.

Der durchschnittliche Pro-Kopfbeitrag der GEF an sämtliche Sitzgemeinde im Kanton Bern liegt zurzeit bei CHF 17.00. Damit liegt die Sitzgemeinde Münchenbuchsee immer noch über dem kantonalen Durchschnitt.

Von der GEF wird mit Schreiben vom 24. März 2011 klar signalisiert, dass Münchenbuchsee auf die nächste Ermächtigungsperiode ab 01.01.2013 eine weitere Beitragskürzung zu erwarten hat. Es gilt nun, die Kinder- und Jugendfachstelle auf das Jahr 2013 so zu strukturieren, dass die Arbeit mit demselben Gemeindebeitrag wie für das Jahr 2011 mit einem um ca. CHF 50'00.00 tieferen Kantonsbeitrag möglichst wirkungsstark weitergeführt werden kann.

5.8 Rahmenkredit für vorsorglichen Landerwerb

Seit der Urnenabstimmung vom 10. Juni 2001 resp. dessen Annahme der Erneuerung des Rahmenkredites für vorsorglichen Landerwerb wurden keine Landverkäufe getätigt:

Bestand 31. Dezember 2000	Fr. 336'482.00
10. Juni 2001 Urnenabstimmung Erneuerung Rahmenkredit	Fr. 2'663'518.00
Bestand per Juni 2001	Fr. 3'000'000.00

6

Investitionsrechnung

Die Investitionsrechnung weist folgende Zahlen aus:

	Rechnung 2010	Voranschlag 2010	Rechnung 2009
Steuerhaushalt			
Bruttoinvestitionen	1'106'799.25	3'455'000.00	834'844.25
Investitionseinnahmen	220'221.60	455'000.00	368'920.00
Nettoinvestitionen	886'577.65	3'000'000.00	465'924.25

Spezialfinanzierungen			
Bruttoinvestitionen			
gebührenfinanzierte Anlagen	1'417'505.80	3'735'000.00	1'119'943.55
Investitionseinnahmen	865'835.75	496'100.00	887'840.95
Nettoinvestitionen	551'670.05	3'238'900.00	232'102.60

Gesamtgemeinde			
Total Bruttoinvestitionen	2'524'305.05	7'190'000.00	1'954'787.80
Total Nettoinvestitionen	1'438'247.70	6'238'900.00	698'026.85

	in Fr.	Rechnung 2010	Voranschlag 2010	Rechnung 2009
Nettoinvestitionen				
steuerfinanzierter Bereich		886'577.65	3'000'000.00	465'924.25
Feuerwehr		0.00	0.00	0.00
Antennenanlage		43'986.00	106'000.00	514.00
Wasserversorgung		-48'944.20	368'000.00	32'238.45
Abwasserentsorgung		0.00	2'180'000.00	0.00
Abfallentsorgung		0.00	50'000.00	0.00
Elektrizitätsversorgung		556'628.25	534'900.00	199'350.15
Gesamttotal		1'438'247.70	6'238'900.00	698'026.85

Das Gesamttotal der Nettoinvestitionen wird deutlich unterschritten. Die Kostenunterschreitung hat mehrere Einflussfaktoren. Steuerfinanzierter Bereich: so hat z.B. der Grosse Gemeinderat einem Sanierungskredit für die Sporthalle Bodenacker nicht zugestimmt und die Sanierung der Bernstrasse 12 wurde um mindestens zwei weitere Jahre hinausgeschoben. Ebenfalls sind Erschliessungen von neuen Gebieten nicht ausgeführt worden resp. werden zu einem späteren Zeitpunkt in Angriff genommen. Bei der Abwasserentsorgung sind die GEP Sanierungsmassnahmen nicht im budgetierten Umfang realisiert worden. Einzig bei der Elektrizitätsversorgung und der Gemeinschaftsantennenanlage erfolgten die Investitionsausgaben im vorgesehene Budgetrahmen.

Der Gemeinderat prüft derzeit, welche Projekte/Vorhaben in den nächsten Jahren ausgeführt werden sollen, welche Mittel er dafür bereitstellen will und für welche Vorhaben er das Investitionspotential einsetzen will. Hierfür hat der Gemeinderat für die Finanzplanungsdauer ein maximales Investitionsvolumen von ca. 12 Mio. Franken festgelegt. Er hat dabei festgestellt, dass eine Reihe bisher vorgesehener Projekte noch gar nicht klar ausdiskutiert und ausgearbeitet sind. Die nicht beschlossenen Projekte (Investitionen) wurden aus der bisherigen Investitionsplanung herausgenommen. Im aktuell gültigen Finanzplan 2010 wird jährlich von 2 Mio. Franken Nettoinvestitionen ausgegangen, welche im Berichtsjahr 2010 um Fr. 1'113'422.35 unterschritten worden sind (Fr. 886'577.65) und auf die nächste Finanzplanung resp. Investitionsplanung übertragen werden. Die im Voranschlag 2010 budgetierten Nettoinvestitionen von 3 Mio. Franken sind für die Finanzplanung nicht massgebend.

7

Bestandesrechnung

7.1 Veränderungen der Bestandesrechnung

Die Aktiven betragen am Jahresende Fr. 56'012'329.16 und haben gegenüber dem Vorjahr um Fr. 1'406'441.29 abgenommen. Das Finanzvermögen hat sich gesamthaft gegenüber dem Vorjahr um Fr. 103'440.70 erhöht. Diese Erhöhung ist im Wesentlichen auf die Zunahme der Flüssigen Mittel zurückzuführen. Auf der anderen Seite hat sich die Kontengruppe Anlagen um Fr. 560'427.50 reduziert, dies aufgrund der Wertberichtigungen auf dem Finanzvermögen. Das Verwaltungsvermögen beläuft sich durch die getätigten Nettoinvestitionen, vermindert durch die Abschreibungen, auf neu Fr. 31'101'945.36. Dies entspricht einer Verminderung gegenüber dem Vorjahr von Fr. 867'750.50. Betrachtet man lediglich das steuerfinanzierte Verwaltungsvermögen ist festzustellen, dass sich das Vermögen um 717'091.85 gegenüber dem Vorjahr reduziert hat. Der Bilanzfehlbetrag aus dem Jahr 2008 reduziert sich um den Ertragsüberschuss von Fr. 642'131.49 auf einen neuen Bestand von Fr. 1'750'777.64. Bei den Passiven hat sich das Fremdkapital um rund Fr. 2,3 Mio. reduziert und ist insbesondere auf die Verminderung der kurzfristigen Schulden (Fr. - 1,22 Mio.) und auf den tieferen Bestand der Kreditoren zurück zu führen. Bei den Mittel- und langfristigen Schulden hat sich gegenüber dem Vorjahr keine Veränderung ergeben; die Schulden betragen weiterhin Fr. 21'520'000.00.

7.2 Zinspflichtiges Fremdkapital der Gemeinde

Die Bestandesrechnung weist per 31.12.2010 folgende Schuldverpflichtungen der Gemeinde (inkl. Spezialfinanzierungen und Sonderrechnungen) aus:

Kurzfristige Schulden	Fr. 3'250'000.00
Mittel- und Langfristige Schulden	Fr. 21'520'000.00
Verpflichtungen für Sonderrechnungen (Stiftungen, Legate)	Fr. 535'470.15
Spezialfinanzierungen (netto)	Fr. 19'197'925.84
Total zinspflichtiges Fremdkapital per 31.12.2010	<u>Fr. 44'503'395.99</u>

7.3 Spezialfinanzierung Planungsmehrwerte

Aufgrund der reglementarischen Grundlagen über die Verwendung von eingenommenen Planungsmehrwerte kann der Gemeinderat über folgende Entnahmen informieren:

Stand Spezialfinanzierung per 31.12.2009	Fr. 159'834.15
Einnahmen Planungsmehrwerte Üedeliweg	Fr. +461'692.00
Entnahme Projektkosten Konzept Oberdorf-/Bahnhofstrasse	Fr. -54'308.45
Entnahme Spielplatz Kindergarten Allmend	Fr. -34'203.10
Total Spezialfinanzierung per 31.12.2010	<u>Fr. 533'014.60</u>

Gemäss Reglement über die Spezialfinanzierung Planungsmehrwerte orientiert der Gemeinderat im Rahmen des Jahresabschluss über allfällige Einnahmen und Entnahmen. Die Entnahmen für die entsprechende Mittelverwendung dürfen zusammen max. 1,0 Mio Franken pro Jahr betragen.

8

Nachkredite

Alle Nachkredite (Kreditüberschreitungen grösser Fr. 10'000.00 pro Konto) sind in einer separaten Nachkredittabelle (siehe Seite 41 ff.) aufgeführt und mit Kurzbegründungen versehen.

- Total Nachkredite	Fr. 2'736'126.58
- davon gebundene	Fr. 1'194'015.51
- Nachkredite im Kompetenzbereich des Gemeinderates	Fr. 1'542'111.07
- Nachkredite im Kompetenzbereich des Grossen Gemeinderates	Fr. 0.00

9

Finanzkennzahlen

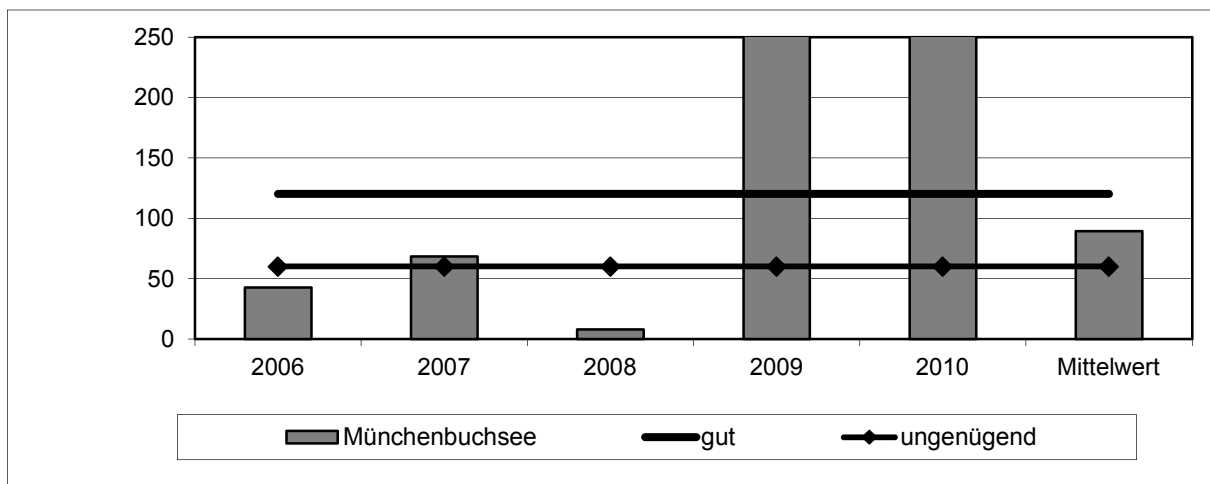
Finanzkennzahlen sind wertvoll und nötig, um die finanzielle Situation öffentlicher Körperschaften zu beurteilen. Dabei ergibt nicht der Durchschnitt der Prozentzahlen, sondern das gewogene Mittel aus den Basiszahlen das richtige Resultat (Mittelwert).

9.1 Selbstfinanzierungsgrad

Selbstfinanzierung in Prozenten der Nettoinvestitionen

2006	2007	2008	2009	2010	Mittelwert
42.59	68.24	8.01	707.4	269.4	87.04

Der Selbstfinanzierungsgrad gibt Antwort auf die Frage, inwieweit die Investitionen aus selbst erarbeitenden Mitteln bezahlt werden können. Vor allem ein Vergleich über mehrere Jahre zeigt, ob die Investitionen finanziell verkraftbar sind. Ein Selbstfinanzierungsgrad von unter 100 % führt zu einer Neuverschuldung, von über 100 % zu einer Entschuldung. Ein Wert zwischen 60 % und 80 % wird kurzfristig als genügend; Werte unter 60 % als ungenügend erachtet.

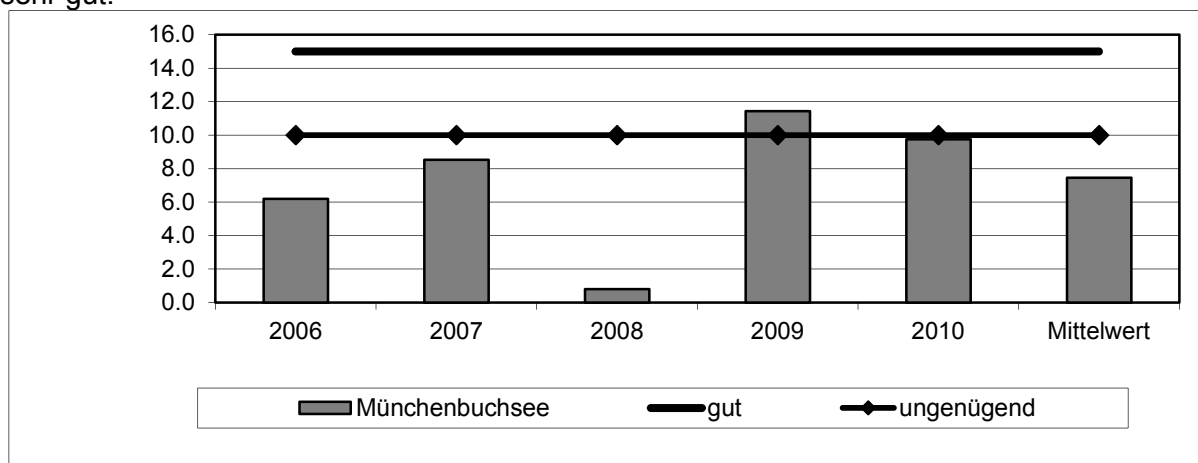


9.2 Selbstfinanzierungsanteil

Selbstfinanzierung in Prozenten des Finanzertrages

2006	2007	2008	2009	2010	Mittelwert
6.20	8.52	0.81	11.43	8.88	7.27

Der Selbstfinanzierungsanteil gibt Auskunft über die finanzielle Leistungsfähigkeit einer Gemeinde: Je höher der Wert, umso grösser ist der Spielraum für die Finanzierung von Investitionen oder für den Schuldenabbau. Ein Wert bis 10 % ist als ungenügend zu bezeichnen, zwischen 10 % und 14 % als genügend; zwischen 15 % und 18 % als gut und über 18 % als sehr gut.

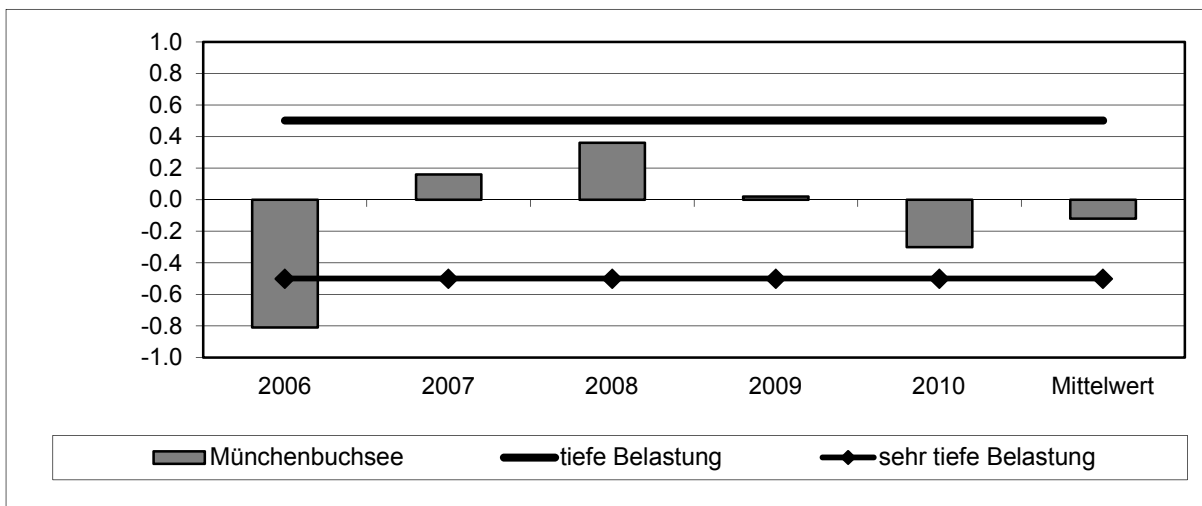


9.3 Zinsbelastungsanteil

Nettozinsen in Prozent des Finanzertrags

2006	2007	2008	2009	2010	Mittelwert
-0.81	0.16	0.36	0.02	-0.30	-0.12

Der Zinsbelastungsanteil gibt Antwort auf die Frage, wie stark der Finanzertrag durch die Nettozinsen belastet ist. Ein hoher Zinsbelastungsanteil weist auf eine hohe Verschuldung hin. Im Vergleich über mehrere Jahre wird die Verschuldungstendenz und im Vergleich zu anderen Gemeinden die Verschuldungssituation erkannt. Ein Wert zwischen 0 und 1 % gilt als tiefe Belastung.

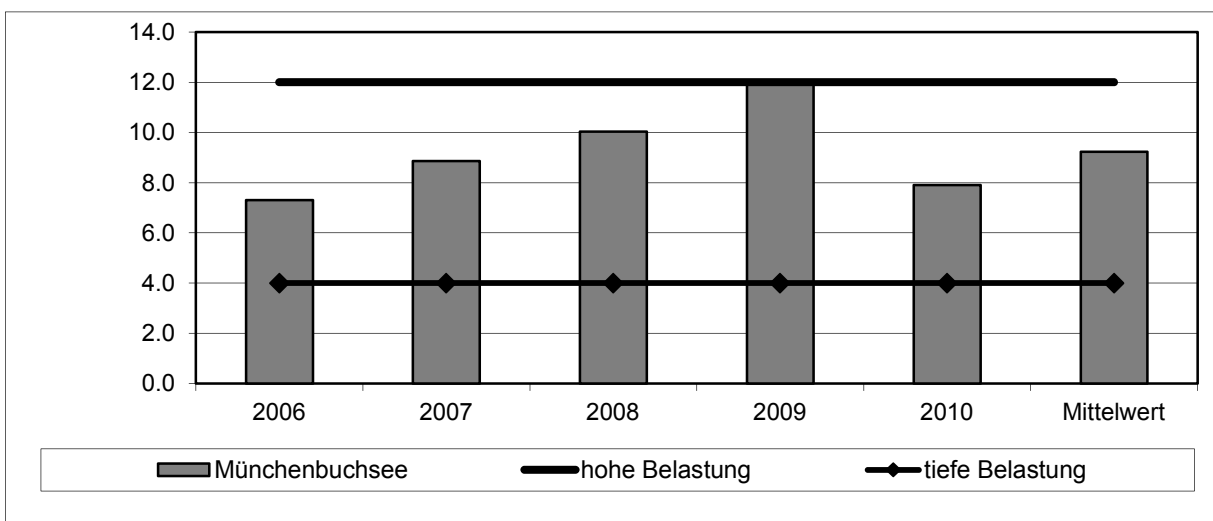


9.4 Kapitaldienstanteil

Kapitaldienst in Prozent des Finanzertrages

2006	2007	2008	2009	2010	Mittelwert
7.31	8.86	10.04	12.06	7.05	9.05

Der Kapitaldienstanteil gibt Antwort auf die Frage, wie stark der Finanzertrag durch den Kapitaldienst (als Folge der Investitionstätigkeit) belastet ist. Ein hoher Kapitaldienstanteil weist auf eine hohe Verschuldung oder einen hohen Abschreibungsbedarf hin. Ein Wert zwischen 3 und 10 % gilt als tiefe Belastung.

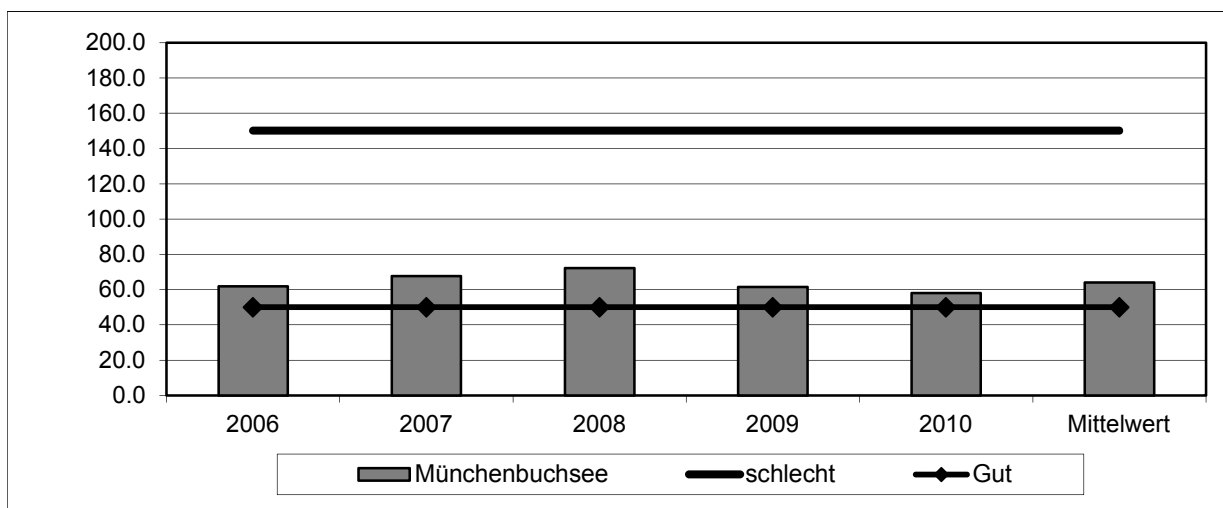


9.5 Bruttoverschuldungsanteil

Bruttoschulden in Prozent des Finanzertrages

2006	2007	2008	2009	2010	Mittelwert
61.93	67.59	72.12	61.40	57.99	64.07

Die Bruttoschulden (inkl. Sonderrechnungen) werden in Prozent des Finanzertrages dargestellt. Damit wird die Verschuldungssituation ersichtlich. Die Verschuldung wird als kritisch eingestuft, wenn die Schwelle von 200 % überschritten wird. Ein Wert zwischen 50 % - 100 % wird als gut eingestuft, unter 50 % als sehr gut.

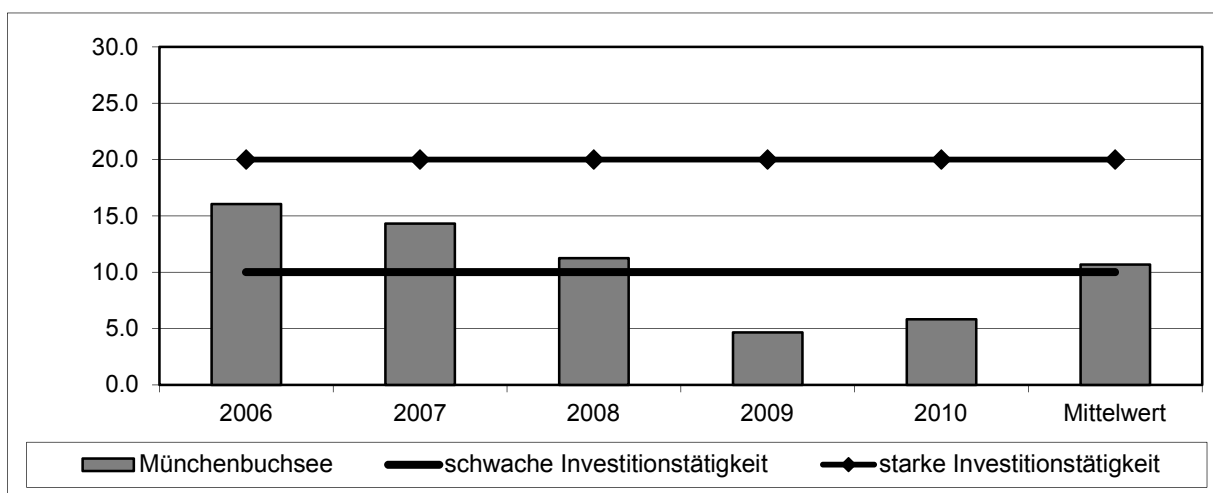


9.6 Investitionsanteil

Bruttoinvestitionen in Prozent der konsolidierten Ausgaben

2006	2007	2008	2009	2010	Mittelwert
16.05	14.31	11.24	4.65	5.82	10.68

Die Bruttoinvestitionen werden in Prozent der konsolidierten Ausgaben dargestellt. Damit wird ersichtlich, wie hoch der Anteil der Bruttoinvestitionen an den konsolidierten Ausgaben ist. Die Kennzahl zeigt die Aktivität im Bereich der Investitionen und/oder die Zunahme der Nettoverschuldung; sie sagt jedoch alleine nichts über die finanzielle Situation der Gemeinde aus. Wie die Investitionen kann auch diese Kennzahl von Jahr zu Jahr sehr stark schwanken, eine Beurteilung über mehrere Jahre ist deshalb wichtig und sinnvoll, zusammen mit dem Selbstfinanzierungsanteil. Bei einem Investitionsanteil von unter 10 Prozent wird die Investitionstätigkeit als schwach bezeichnet, ab 10 bis 20 Prozent als mittel, zwischen 20 und 30 Prozent als stark und bei über 30 Prozent als sehr stark.



ÜBERSICHT DER JAHRESRECHNUNG 2010

EINWOHNERGEMEINDE ERGEBNISSE	RECHNUNG 2010		VORANSCHLAG 2010		RECHNUNG 2009	
	AUFWAND	ERTRAG	AUFWAND	ERTRAG	AUFWAND	ERTRAG
ABSCHLUSS LAUFENDE RECHNUNG						
Total Aufwand	45'989'978.46		49'356'400.00		48'580'245.30	
Total Ertrag		45'989'978.46		49'356'400.00		48'580'245.30
Ertragsüberschuss						
Aufwandüberschuss						
Total	45'989'978.46	45'989'978.46	49'356'400.00	49'356'400.00	48'580'245.30	48'580'245.30
ABSCHLUSS INVESTITIONSRECHNUNG						
a) Nettoinvestitionen						
Total Aktivierte Ausgaben	2'457'192.20		7'190'000.00		1'866'421.40	
Total Passivierte Einnahmen		1'018'944.50		951'100.00		1'168'394.55
Zunahme der Nettoinvestitionen		1'438'247.70		6'238'900.00		698'026.85
Total	2'457'192.20	2'457'192.20	7'190'000.00	7'190'000.00	1'866'421.40	1'866'421.40
b) Finanzierung						
Übernahme Zunahme der Nettoinvestitionen	1'438'247.70		6'238'900.00		698'026.85	
Abschreibungen Verwaltungsvermögen		2'305'998.20		5'345'600.00		3'435'572.99
Abschreibungen Bilanzfehlbetrag		642'131.49		147'900.00		1'614'420.90
Einlage in Spezialfinanzierung		1'858'217.62		1'759'600.00		1'258'026.63
Entnahme aus Spezialfinanzierung	931'663.90		4'441'900.00		1'369'888.52	
Finanzierungsüberschuss	2'436'435.71				4'240'105.15	
Finanzierungsfehlbetrag				3'427'700.00		
Total	4'806'347.31	4'806'347.31	10'680'800.00	10'680'800.00	6'308'020.52	6'308'020.52
c) Kapitalveränderung						
Übernahme Finanzierungsüberschuss		2'436'435.71				4'240'105.15
Übernahme Finanzierungsfehlbetrag			3'427'700.00			
Aktivierung der Investitionsausgaben		2'457'192.20		7'190'000.00		1'866'421.40
Passivierung der Investitionsausgaben	1'018'944.50		951'100.00		1'168'394.55	
Passivierung der Abschreibungen	2'305'998.20		5'345'600.00		3'435'572.99	
Einlage in Spezialfinanzierung	1'858'217.62		1'759'600.00		1'258'026.63	
Entnahme aus Spezialfinanzierung		931'663.90		4'441'900.00		1'369'888.52
Zunahme des Eigenkapitals						
Abnahme des Eigenkapitals						
Total	5'183'160.32	5'825'291.81	11'484'000.00	11'631'900.00	5'861'994.17	7'476'415.07

Finanzierungsausweis 2010

		MITTELVERWENDUNG	MITTELHERKUNFT
		Zunahme von Aktiven	Abnahm von Aktiven
		Abnahme von Passiven	Zunahme von Passiven
	FINANZIERUNGSUEBERSCHUSS		2'436'435.71
	FINANZIERUNGSFEHLBETRAG		
100	Flüssige Mittel	898'231.00	
101	Guthaben	248'054.35	
102	Anlagen		560'427.50
103	Transitorische Aktiven		482'417.15
200	Laufende Verpflichtungen	1'513'211.55	
201	Kurzfristige Schulden	1'224'577.36	
202	Mittel- und langfristige Schulden		
203	Verpflicht. für Sonderrechnungen		1'412.65
204	Rückstellungen		449'915.35
205	Transitorische Passiven	46'534.10	
	TOTAL	3'930'608.36	3'930'608.36

BESTANDESRECHNUNG 2010

Einwohnergemeinde

KONTO	BEZEICHNUNG	BESTAND 1.2010	ZUWACHS	ABGANG	BESTAND 12.2010
	AKTIVEN	57'418'770.45	185'030'559.85	186'437'001.14	56'012'329.16
10	FINANZVERMÖGEN	23'056'165.46	182'573'367.65	182'469'926.95	23'159'606.16
100	Flüssige Mittel	80'858.77	99'001'068.35	98'102'837.35	979'089.77
101	Guthaben	13'161'051.89	83'348'933.95	83'100'879.60	13'409'106.24
102	Anlagen	9'283'315.80	183'144.00	743'571.50	8'722'888.30
103	Transitorische Aktiven	530'939.00	40'221.35	522'638.50	48'521.85
11	VERWALTUNGSVERMÖGEN	31'969'695.86	2'457'192.20	3'324'942.70	31'101'945.36
114	Sachgüter	25'033'095.76	2'231'374.20	2'062'019.95	25'202'450.01
115	Darlehen und Beteiligungen	6'140'796.75		345'346.95	5'795'449.80
117	Übrige aktivierte Ausgaben	795'803.35	225'818.00	917'575.80	104'045.55
13	BILANZFEHLBETRAG	2'392'909.13		642'131.49	1'750'777.64
139	Bilanzfehlbetrag	2'392'909.13		642'131.49	1'750'777.64

BESTANDESRECHNUNG 2010

Einwohnergemeinde

KONTO	BEZEICHNUNG	BESTAND	ZUWACHS	ABGANG	BESTAND
		1.2010			12.2010
	PASSIVEN	57'418'770.45	83'181'216.04	84'587'657.33	56'012'329.16
20	FREMDKAPITAL	30'929'794.68	81'322'998.42	83'655'993.43	28'596'799.67
200	Laufende Verpflichtungen	2'998'969.60	52'792'962.17	54'306'173.72	1'485'758.05
201	Kurzfristige Schulden	4'474'577.36	25'500'000.00	26'724'577.36	3'250'000.00
202	Mittel- und langfristige Schulden	21'520'000.00	2'000'000.00	2'000'000.00	21'520'000.00
203	Verpflicht. für Sonderrechnungen	534'057.50	34'120.75	32'708.10	535'470.15
204	Rückstellungen	968'574.87	878'113.20	428'197.85	1'418'490.22
205	Transitorische Passiven	433'615.35	117'802.30	164'336.40	387'081.25
22	SPEZIALFINANZIERUNGEN	26'488'975.77	1'858'217.62	931'663.90	27'415'529.49
228	Verpflichtungen f/Spezialfinanzierungen	26'488'975.77	1'858'217.62	931'663.90	27'415'529.49

LAUFENDE RECHNUNG

Einwohnergemeinde

1.2010 bis 12.2010

FUNKTIONALE GLIEDERUNG		RECHNUNG 2010		VORANSCHLAG 2010		RECHNUNG 2009	
KONTO	BEZEICHNUNG	AUFWAND	ERTRAG	AUFWAND	ERTRAG	AUFWAND	ERTRAG
	LAUFENDE RECHNUNG	45'989'978.46	45'989'978.46	49'356'400.00	49'356'400.00	48'580'245.30	48'580'245.30
0	ALLGEMEINE VERWALTUNG	3'968'880.27	377'443.80	4'294'100.00	627'100.00	3'883'816.11	512'465.35
	NETTO AUFWAND		3'591'436.47		3'667'000.00		3'371'350.76
1	OEFFENTLICHE SICHERHEIT	1'419'814.70	1'348'243.55	1'650'200.00	1'348'700.00	1'579'056.60	1'555'558.65
	NETTO AUFWAND		71'571.15		301'500.00		23'497.95
2	BILDUNG	7'322'466.35	451'429.15	7'284'400.00	323'000.00	7'057'461.30	341'358.37
	NETTO AUFWAND		6'871'037.20		6'961'400.00		6'716'102.93
3	KULTUR UND FREIZEIT	3'538'583.68	1'898'696.33	3'548'100.00	1'783'700.00	5'690'818.30	1'674'826.20
	NETTO AUFWAND		1'639'887.35		1'764'400.00		4'015'992.10
4	GESUNDHEIT	115'518.10	55'237.30	130'400.00	63'000.00	126'555.90	68'050.85
	NETTO AUFWAND		60'280.80		67'400.00		58'505.05
5	SOZIALE WOHLFAHRT	7'751'193.48	499'347.60	7'604'400.00	488'800.00	6'705'431.96	550'870.87
	NETTO AUFWAND		7'251'845.88		7'115'600.00		6'154'561.09
6	VERKEHR	2'225'336.90	454'370.29	2'188'000.00	464'500.00	2'059'369.75	453'272.70
	NETTO AUFWAND		1'770'966.61		1'723'500.00		1'606'097.05
7	UMWELT UND RAUMORDNUNG	6'541'015.81	6'193'568.01	9'226'800.00	8'765'700.00	6'282'603.55	5'827'703.65
	NETTO AUFWAND		347'447.80		461'100.00		454'899.90
8	VOLKSWIRTSCHAFT	8'176'357.98	8'167'237.18	8'425'300.00	8'413'900.00	8'178'098.36	8'173'956.26
	NETTO AUFWAND		9'120.80		11'400.00		4'142.10
9	FINANZEN UND STEUERN	4'930'811.19	26'544'405.25	5'004'700.00	27'078'000.00	7'017'033.47	29'422'182.40
	NETTO ERTRAG	21'613'594.06		22'073'300.00		22'405'148.93	

LAUFENDE RECHNUNG

Einwohnergemeinde

1.2010 bis 12.2010

ARTENGLIEDERUNG		RECHNUNG 2010		VORANSCHLAG 2010		RECHNUNG 2009	
KONTO	BEZEICHNUNG	AUFWAND	ERTRAG	AUFWAND	ERTRAG	AUFWAND	ERTRAG
	LAUFENDE RECHNUNG	45'989'978.46	45'989'978.46	49'356'400.00	49'356'400.00	48'580'245.30	48'580'245.30
3	AUFWAND	45'989'978.46		49'356'400.00		48'580'245.30	
30	Personalaufwand	6'856'443.70		6'860'000.00		6'578'208.45	
300	Behörden, Kommissionen	466'061.15		500'000.00		459'345.05	
301	Löhne des Verw.- und Betriebspersonals	4'988'146.70		5'046'800.00		4'949'501.40	
302	Löhne der Lehrkräfte	125'598.35		137'500.00		129'321.00	
303	Sozialversicherungsbeiträge	405'447.85		415'900.00		412'810.10	
304	Personalversicherungsbeiträge	390'355.20		423'000.00		406'570.75	
305	Unfall- und Krankenversicherungsbeiträge	116'057.55		114'900.00		111'942.20	
306	Dienstkleider, Wohn- und Verpfl.zulage	2'576.80		3'000.00		2'449.30	
307	Rentenleistungen	71'959.00		63'700.00		31'484.00	
309	Übriger Personalaufwand	290'241.10		155'200.00		74'784.65	
31	Sachaufwand	14'505'636.72		15'082'100.00		14'227'317.44	
310	Büro- und Schulmaterialien, Drucksachen	590'584.90		626'100.00		593'339.20	
311	Anschaffung Mobilien, Maschinen, Fahrz.	375'025.75		396'900.00		336'230.65	
312	Wasser, Energie, Heizmaterialien	7'095'300.20		7'498'300.00		7'117'077.70	
313	Verbrauchsmaterialien	293'387.35		320'900.00		269'996.60	
314	Baulicher Unterhalt durch Dritte	2'656'299.75		2'553'000.00		2'522'486.50	
315	Übriger Unterhalt durch Dritte	255'233.85		265'800.00		215'410.45	
316	Mieten, Pachten, Benützungskosten	395'082.40		336'300.00		339'226.05	
317	Spesenentschädigungen	187'946.90		217'400.00		141'711.30	
318	Dienstleistungen, Honorare, allg. Aufw.	2'497'860.52		2'770'800.00		2'609'141.29	
319	Übriger Sachaufwand	158'915.10		96'600.00		82'697.70	
32	Passivzinsen	688'453.81		879'500.00		821'876.22	
321	Kurzfristige Schulden	55'151.80		100'500.00		82'928.85	
322	Mittel- und langfristige Schulden	626'542.01		771'900.00		731'103.37	
323	Sonderrechnungen	6'760.00		7'100.00		7'844.00	
33	Abschreibungen	3'638'071.88		5'728'600.00		5'349'099.21	
330	Finanzvermögen	689'942.19		235'100.00		299'105.32	
331	Harmonisierte Abschreibungen VV	1'893'503.80		2'613'700.00		3'026'725.00	
332	Übrige Abschreibungen VV	412'494.40		2'731'900.00		408'847.99	

LAUFENDE RECHNUNG

Einwohnergemeinde

1.2010 bis 12.2010

ARTENGLIEDERUNG		RECHNUNG 2010		VORANSCHLAG 2010		RECHNUNG 2009	
KONTO	BEZEICHNUNG	AUFWAND	ERTRAG	AUFWAND	ERTRAG	AUFWAND	ERTRAG
333	Bilanzfehlbetrag	642'131.49		147'900.00		1'614'420.90	
35	Entschädigungen an Gemeinwesen	3'855'431.20		4'013'000.00		3'711'681.25	
351	Kanton	3'775'944.25		3'895'100.00		3'618'364.65	
352	Gemeinden	79'486.95		117'900.00		93'316.60	
36	Eigene Beiträge	13'167'445.78		13'137'700.00		12'631'731.96	
361	Kanton	3'657'621.00		3'815'300.00		3'810'952.00	
362	Gemeinden	7'032'789.28		6'736'200.00		6'182'002.96	
363	Eigene Anstalten	1'050'502.65		1'087'000.00		1'077'573.60	
364	Gemischtwirtschaftliche Unternehmungen	11'273.40		16'500.00		48'350.50	
365	Private Institutionen	1'218'738.55		1'271'500.00		1'280'307.90	
366	Private Haushalte	196'520.90		211'200.00		232'545.00	
37	Durchlaufende Beiträge	110'012.40		109'600.00		110'703.70	
375	Private Institutionen	110'012.40		109'600.00		110'703.70	
38	Einlagen in Spezialfinanzierungen	1'858'217.62		1'759'600.00		1'258'026.63	
380	Einlagen in Spezialfinanzierungen	1'858'217.62		1'759'600.00		1'258'026.63	
39	Interne Verrechnungen	1'310'265.35		1'786'300.00		3'891'600.44	
390	Verrechneter Aufwand	221'859.75		554'800.00		454'434.85	
391	Verrechnete Zinsen	284'032.00		325'000.00		346'828.00	
392	Verrechnete Abschreibungen	804'373.60		906'500.00		3'090'337.59	
4	ERTRAG		45'989'978.46		49'356'400.00		48'580'245.30
40	Steuern		24'159'812.95		23'538'000.00		24'463'607.50
400	Einkommens- und Vermögenssteuern		18'103'864.50		18'109'600.00		19'324'506.85
401	Gewinn- und Kapitalsteuern		3'592'843.90		3'032'900.00		2'950'945.90
402	Liegenschaftssteuern		1'692'324.35		1'720'500.00		1'688'374.35
403	Vermögensgewinnsteuern		734'680.20		640'000.00		464'180.40
406	Besitz- und Aufwandsteuern		36'100.00		35'000.00		35'600.00
41	Regalien und Konzessionen		29'402.65		28'000.00		30'156.45
410	Erträge aus Regalien und Konzessionen		29'402.65		28'000.00		30'156.45

LAUFENDE RECHNUNG

Einwohnergemeinde

1.2010 bis 12.2010

ARTENGLIEDERUNG		RECHNUNG 2010		VORANSCHLAG 2010		RECHNUNG 2009	
KONTO	BEZEICHNUNG	AUFWAND	ERTRAG	AUFWAND	ERTRAG	AUFWAND	ERTRAG
42	Vermögenserträge		915'595.50		817'000.00		1'114'787.81
420	Banken		1'484.65		500.00		297.21
421	Flüssige Mittel und Guthaben		393'364.80		366'300.00		395'272.05
422	Anlagen des Finanzvermögens		22'776.80		21'000.00		20'950.40
423	Liegenschaften des Finanzvermögens		138'054.20		130'700.00		146'895.55
424	Buchgewinne auf Anlagen des Finanzverm.		51'144.00				173'195.55
426	Beteiligungen des Verwaltungsverm.		9'780.00		8'900.00		8'965.00
427	Liegenschaften des Verwaltungsverm.		285'421.40		289'600.00		280'845.65
428	Einnahmeüberschuss Investitionsrechnung		12'708.85				88'366.40
429	Übrige Vermögenserträge		860.80				
43	Entgelte		15'747'074.16		15'760'200.00		14'889'517.28
430	Ersatzabgaben		654'075.60		650'400.00		712'313.45
431	Gebühren für Amtshandlungen		280'660.95		321'700.00		312'963.90
434	Benützungsgebühren und Dienstleistungen		4'192'882.76		4'069'400.00		3'744'602.93
435	Übrige Verkaufserlöse		9'175'763.86		9'388'700.00		9'154'434.50
436	Rückerstattungen		941'626.99		638'000.00		876'016.55
437	Bussen		30'101.00		15'000.00		64'699.90
438	Eigenleistungen für Investitionen		10'271.00		15'000.00		24'486.05
439	Übrige Entgelte		461'692.00		662'000.00		
44	Anteile und Beiträge ohne Zweckbindung		9'054.30		50'000.00		6'598.35
441	Anteile an Kantonseinnahmen		9'054.30		50'000.00		6'598.35
45	Rückerstattungen von Gemeinwesen		508'117.95		478'500.00		461'047.70
451	Kanton		245'278.10		257'200.00		301'467.50
452	Gemeinden		262'839.85		221'300.00		159'580.20
46	Beiträge		2'268'979.30		2'346'900.00		2'242'337.55
460	Bund		61'960.75		50'000.00		42'989.45
461	Kanton		82'444.15		98'500.00		115'252.90
462	Gemeinden		539'356.05		556'400.00		464'366.89
463	Eigene Anstalten		1'585'218.35		1'642'000.00		1'619'728.31
47	Durchlaufende Beiträge		110'012.40		109'600.00		110'703.70
475	Private Institutionen		110'012.40		109'600.00		110'703.70

LAUFENDE RECHNUNG

Einwohnergemeinde

1.2010 bis 12.2010

ARTENGLIEDERUNG		RECHNUNG 2010		VORANSCHLAG 2010		RECHNUNG 2009	
KONTO	BEZEICHNUNG	AUFWAND	ERTRAG	AUFWAND	ERTRAG	AUFWAND	ERTRAG
48	Entnahmen aus Spezialfinanzierungen		931'663.90		4'441'900.00		1'369'888.52
480	Entnahmen aus Spezialfinanzierungen		931'663.90		4'441'900.00		1'369'888.52
49	Interne Verrechnungen		1'310'265.35		1'786'300.00		3'891'600.44
490	Verrechneter Aufwand		221'859.75		554'800.00		454'434.85
491	Verrechnete Zinsen		284'032.00		325'000.00		346'828.00
492	Verrechnete Abschreibungen		804'373.60		906'500.00		3'090'337.59

INVESTITIONSRECHNUNG

Einwohnergemeinde

1.2010 bis 12.2010

ARTENGLIEDERUNG		RECHNUNG 2010		VORANSCHLAG 2010		RECHNUNG 2009	
KONTO	BEZEICHNUNG	AUSGABEN	EINNAHMEN	AUSGABEN	EINNAHMEN	AUSGABEN	EINNAHMEN
	INVESTITIONSRECHNUNG	3'543'249.55	3'543'249.55	8'141'100.00	8'141'100.00	3'123'182.35	3'123'182.35
5	AUSGABEN	3'543'249.55		8'141'100.00		3'123'182.35	
50	Sachgüter	2'209'074.20		7'690'000.00		1'784'413.90	
500	Grundstücke	10'788.25					
501	Tiefbauten	1'749'757.10		5'035'000.00		1'365'558.50	
503	Hochbauten	445'340.95		2'605'000.00		357'421.50	
506	Mobilien, Maschinen, Fahrzeuge	3'187.90		50'000.00		61'433.90	
56	Eigene Beiträge	33'225.00				32'581.00	
569	Übrige eigene Beiträge	33'225.00				32'581.00	
58	Übrige zu aktivierende Ausgaben	214'893.00		-500'000.00		49'426.50	
581	Raumplanung	142'212.00				47'541.50	
589	Übrige Investitionsausgaben	72'681.00		-500'000.00		1'885.00	
59	Passivierte Einnahmen	1'086'057.35		951'100.00		1'256'760.95	
590	Passivierte Einnahmen	1'018'944.50		951'100.00		1'168'394.55	
592	Uebertrag Einnahmeüberschuss in LR	12'708.85				88'366.40	
595	Übertrag Abgänge Liegenschaften Finanzv.	54'404.00					
6	EINNAHMEN		3'543'249.55		8'141'100.00		3'123'182.35
60	Abgang von Sachgütern		54'404.00				
600	Grundstücke		54'404.00				
61	Nutzungsabgaben und Vorteilsentgelte		224'898.75		200'000.00		282'754.00
610	Beiträge Dritter für eigene Rechnung		224'898.75		200'000.00		282'754.00
62	Rückzahlungen Darlehen und Beteiligungen		345'346.95				335'288.30
624	Gemischtwirtschaftliche Unternehmungen		345'346.95				335'288.30
63	Rückerstattungen für Sachgüter		295'590.05		284'100.00		269'798.65

INVESTITIONSRECHNUNG

Einwohnergemeinde

1.2010 bis 12.2010

ARTENGLIEDERUNG		RECHNUNG 2010		VORANSCHLAG 2010		RECHNUNG 2009	
KONTO	BEZEICHNUNG	AUSGABEN	EINNAHMEN	AUSGABEN	EINNAHMEN	AUSGABEN	EINNAHMEN
631	Tiefbauten		295'590.05		284'100.00		269'798.65
66	Beiträge für eigene Rechnung		165'817.60		467'000.00		368'920.00
660	Bund						335'000.00
661	Kanton		165'817.60		467'000.00		8'100.00
669	Übrige Beiträge für eigene Rechnung						25'820.00
69	Aktivierungen		2'457'192.20		7'190'000.00		1'866'421.40
690	Aktivierte Ausgaben		2'457'192.20		7'190'000.00		1'866'421.40

ABSCHREIBUNGSTABELLE

Konto	Gemeinde Münchenbuchsee Objekt	Buchwert 01.01.2010	Zuwachs	Abgang	Buchwert 31.12.2010 vor Abschreibungen	Harmonisierte Abschreibungen	Satz	übrige Abschreibungen	Buchwert
	Abzuschreibendes VV Steuerhaushalt	23'487'925.41	1'052'395.25	165'817.60	24'374'503.06	1'462'470.20	*6%	141'199.30	22'770'833.56
114	Sachgüter	22'715'077.06	886'428.25	165'817.60	23'435'687.71	682'007.85		86'890.85	22'666'789.01
	1141 Tiefbauten	10'438'113.05	576'240.80	165'817.60	10'848'536.25	37'695.00		0.00	10'810'841.25
	1143 Hochbauten	11'640'251.51	306'999.55	0.00	11'947'251.06	342'415.00		86'890.85	11'517'945.21
	1146 Mobilien, Maschinen, Fahrzeuge	582'811.10	3'187.90	0.00	585'999.00	247'996.45		0.00	338'002.55
	1149 übrige Sachgüter	53'901.40	0.00	0.00	53'901.40	53'901.40		0.00	0.00
117	übrige aktivierte Ausgaben	772'848.35	165'967.00	0.00	938'815.35	780'462.35		54'308.45	104'044.55
	1171 Raumplanung	344'580.80	142'212.00	0.00	486'792.80	344'579.80		54'308.45	87'904.55
	1179 übrige aktivierte Ausgaben	428'267.55	23'755.00	0.00	452'022.55	435'882.55		0.00	16'140.00
	Abzuschreibendes VV Spez.Finanzierungen	2'340'973.70	1'404'796.95	507'779.95	3'237'990.70	431'033.60		271'295.10	2'535'662.00
	Gemeinschaftsantennenanlage	1.00	62'186.00	18'200.00	43'987.00	4'398.60		39'587.40	1.00
	1141 Tiefbauten Gemeinschaftsantennenanlage	1.00	62'186.00	18'200.00	43'987.00	4'398.60		39'587.40	1.00
	Wasserversorgung	1.00	544'370.80	247'968.05	296'403.75	136'935.00		159'467.75	1.00
	1141 Tiefbauten Wasserversorgung	1.00	544'370.80	247'968.05	296'403.75	136'935.00		159'467.75	1.00
	Abwasserbeseitigung	1.00	212'189.90	212'189.90	1.00	0.00		0.00	1.00
	1141 Kanalisationsnetz	1.00	212'189.90	212'189.90	1.00	0.00		0.00	1.00
	Abfallbeseitigung	1.00	0.00	0.00	1.00	0.00		0.00	1.00
	1141 Tiefbauten Abfallbeseitigung	1.00	0.00	0.00	1.00	0.00		0.00	1.00

ABSCHREIBUNGSTABELLE

Konto	Gemeinde Münchenbuchsee Objekt	Buchwert 01.01.2010	Zuwachs	Abgang	Buchwert 31.12.2010 vor Abschreibungen	Harmonisierte Abschreibungen	Satz	übrige Abschreibungen	Buchwert
	Elektrizitätsversorgung	2'340'969.70	586'050.25	29'422.00	2'897'597.95	289'700.00		72'239.95	2'535'658.00
	1141 Tiefbauten Elektrizitätsversorgung	1'917'106.55	436'783.85	29'422.00	2'324'468.40	232'400.00		0.00	2'092'068.40
	1143 Hochbauten Elektrizitätsversorgung	400'908.15	138'341.40	0.00	539'249.55	53'900.00		41'760.95	443'588.60
	1146 Zähler und Messapparate	0.00	0.00	0.00	0.00	0.00		0.00	0.00
	1179 übrige aktivierte Ausgaben	22'955.00	10'925.00	0.00	33'880.00	3'400.00		30'479.00	1.00
	Darlehen und Beteiligungen VV	6'140'796.75	0.00	345'346.95	5'795'449.80	0.00		0.00	5'795'449.80
115	Darlehen und Beteiligungen VV	6'140'796.75	0.00	345'346.95	5'795'449.80	0.00		0.00	5'795'449.80
	1154 Gemischtwirtsch. Unternehmungen	6'140'115.75	0.00	345'346.95	5'794'768.80	0.00		0.00	5'794'768.80
	1155 Private Institutionen	681.00	0.00	0.00	681.00	0.00		0.00	681.00
Total		31'969'695.86	2'457'192.20	1'018'944.50	33'407'943.56	1'893'503.80		412'494.40	31'101'945.36

*1) Der Abschreibungssatz für das steuerfinanzierte Verwaltungsvermögen beträgt für die Jahre 2010 und 2011 6 Prozent vom Restbuchwert und für die Jahre 2012 und 2013 8 Prozent. Danach gilt wieder der ordentliche Abschreibungssatz, wie er vom Kanton vorgegeben wird. Die Reduktion des Abschreibungssatzes ist auf die Ausnahmegewilligung des Amt für Gemeinden und Raumordnung zurückzuführen.

VERPFLICHTUNGSKREDITKONTROLLE

Konto-Nr.	Objekt	Datum Kredit- beschluss	Organ	Kredit	Kumulierte Ausgaben 01.01.2010	Investitions- ausgaben 2010	Kumulierte Ausgaben 31.12.2010	Kumulierte Einnahmen 01.01.2010	Investitions- einnahmen 2010	Kumulierte Einnahmen 31.12.2010	Saldo Kredit	Datum Abrechnung
Verwaltungsgebäude												
090.503.12	Bernstr. 12, Sanierung	21.10.2004	GGR	1'112'000	172'288	15'643	187'931				924'069	
Schiesswesen												
152.503.93	Schiessanlage, Gesamtsanierung	10.08.2009	GR	7'640	7'640		7'640				-	
Schulliegenschaften												
217.503.33	Paul Klee-Schulhaus, San. Pausenplatz	10.09.2007	GR	161'000	158'677		158'677				2'323	
217.503.58	Schulanlage Bodenacker, Erweiterung	13.12.2004	GR	36'000								
		22.05.2006	GR	1'600								
		21.08.2006	GR	70'000								
		13.08.2007	GR	50'000	142'568		142'568				15'032	
217.503.62	Schulanl. Riedli, Sanierung Haustechnik/Gebäudehülle	15.02.2010	GR	11'450	0	10'861	10'861				589	
217.503.63	Schulanl. Riedli, Sanierung Lehrschwimmhalle	27.05.2010	GGR	620'400	0	153'486	153'486				466'914	
217.503.64	Sporthalle B'acker, San. Dusche/Solartechnik Flachdach	11.10.2010	GR	120'000	0	58'580	58'580				61'420	
217.506.04	Mobiliarersatz Schulen	26.02.2009	GGR	270'000	0		0				270'000	
Tagesschule												
218.503.01	Einrichtung Tagesschule	26.10.2006	GGR	30'000	31'108		31'108				-1'108	26.04.2010
Nicht Aufteilbares Volksschule												
219.506.02	Umsetzung ICT-Lehrplan; Anschaffung Hard-/Software	30.08.2007	GGR	310'000	182'576	3'188	185'764				124'236	
219.589.03	Projekt BISTRUM	17.03.2008	GR	41'000	17'972	7'615	25'587				15'413	
219.589.30	Schulraumplanung	18.03.2002	GR	78'000								
		22.04.2002	GR	15'000								
		21.08.2002	GR	4'304								
		28.11.2005	GR	12'000	104'861		104'861				4'443	

VERPFLICHTUNGSKREDITKONTROLLE

Konto-Nr.	Objekt	Datum Kredit- beschluss	Organ	Kredit	Kumulierte Ausgaben 01.01.2010	Investitions- ausgaben 2010	Kumulierte Ausgaben 31.12.2010	Kumulierte Einnahmen 01.01.2010	Investitions- einnahmen 2010	Kumulierte Einnahmen 31.12.2010	Saldo Kredit	Datum Abrechnung
Gemeinschaftsantennenanlage												
321.501.04	Buechlimatt, Ausbau GA	29.11.1998	UA	79'000	37'962		37'962				41'038	09.12.2010
321.501.29	Bodenackerweg, Anpassung GA	16.10.2008	GGR	17'600	0		0				17'600	
321.501.48	Kirchlindachstr., Teil Oberdorfstr.-B'ackerweg, Anpass. GA	22.06.2006	GGR	16'000								
		13.09.2010	GR	3'636	19'636		19'636				-	28.10.2010
321.501.60	Im Eggacker, Anpassung GA	16.10.2008	GGR	24'100	0	13'260	13'260				10'840	
321.506.01	Leitungsinformationssystem LIFOS	01.09.1997	GR	1'700								
		22.10.1998	GGR	55'000	58'832		58'832				-2'132	02.09.2010
321.589.01	Buchsi-INFRA 2020	10.05.2010	GR	48'000	0	48'926	48'926				-926	
Sportzentrum												
341.503.05	Ersatz Bandenanlage und Logen	16.06.2008	GR	212'500	260'441	10'397	270'838				-58'338	
341.503.09	Abdeckung Überlaufrinne Schwimmbecken	29.03.2010	GR	60'000	0	58'034	58'034				1'966	31.05.2010
341.503.10	Beckenbeschichtung	17.03.2008	GR	67'000	64'732		64'732				2'268	
Wohlfahrts- und Fürsorgeeinrichtungen												
582.589.03	Projekt Alterswohnungen	07.06.2010	GR	47'000	0	16'140	16'140				30'860	
Gemeindestrassennetz												
620.500.01	Landerwerb Bernstrasse	29.03.2010	GR	14'000	0	10'788	10'788				3'212	
620.501.20	Landerwerb Höheweg - Sonnenweg	17.12.2007	GR	45'600	45'100		45'100				500	31.05.2010
620.501.25	Industriestrasse, Ausbau	24.10.2002	GGR	650'000	543'726		543'726				106'274	
620.501.29	Bodenackerweg, Sanierung	16.10.2008	GGR	137'900	20'000	43'000	63'000				74'900	
620.501.34	Tempo 30-Zonen Eggacker	28.02.2005	GR	41'000	22'530		22'530				18'470	
620.501.35	Tempo 30-Zonen Hübeli/Schöneegg	28.02.2005	GR	120'000	681	8'879	9'560				110'440	
620.501.36	Neubaugebiet Uedeliweg, Erschliessung	04.01.2010	GR	133'000								
		29.03.2010	GR	5'500	0	21'046	21'046				117'454	
620.501.49	Kirchlindachstr., Teilstück Oberdorfstr. - Bodenackerweg	22.06.2006	GGR	45'000	11'931	37'646	49'577				-4'577	28.10.2010
620.501.60	Im Eggacker, Strassensanierung	16.10.2008	GGR	115'300	70'725	33'082	103'807				11'493	
620.501.61	Gurtenfeldstrasse, Sanierung	27.05.2010	GGR	214'000	0	76'409	76'409				137'591	
620.501.87	Eichgutweg, Strassensanierung	30.08.2010	GR	180'000	0		0				180'000	
620.506.01	Leitungsinformationssystem LIFOS	26.01.1998	GR	20'000							20'000	
		22.10.1998	GGR	60'000	146'136		146'136				-66'136	02.09.2010

VERPFLICHTUNGSKREDITKONTROLLE

Konto-Nr.	Objekt	Datum Kredit- beschluss	Organ	Kredit	Kumulierte Ausgaben 01.01.2010	Investitions- ausgaben 2010	Kumulierte Ausgaben 31.12.2010	Kumulierte Einnahmen 01.01.2010	Investitions- einnahmen 2010	Kumulierte Einnahmen 31.12.2010	Saldo Kredit	Datum Abrechnung
Wasserversorgung												
700.501.02	Buechlimatt, Erschliessung Wasserleitung	29.11.1998	UA	414'000	406'420		406'420	49'591		49'591	7'580	09.12.2010
700.501.11	Bernstrasse 5-19, Leitungserneuerung	29.10.2007	GR	190'000	134'730		134'730				55'270	
700.501.17	Waldeckweg, Leitungserneuerung	06.07.2009	GR	70'000	0	76'610	76'610				-6'610	
700.501.29	Bodenackerweg, Leitungsauswechslung	16.10.2008	GGR	330'700	158'830	85'762	244'592				86'108	
700.501.48	Kirchlindachstr., Leitungsausw. Teil Oberdorfstr.-B'ackerweg	22.06.2006	GGR	65'000								
		13.09.2010	GR	2'810	66'510	1'300	67'810				-	28.10.2010
700.501.49	Oberdorfstr., Leitungsausw. Teil Erlenweg-Häuslimoosstr.	16.10.2008	GGR	69'600	7'507		7'507				62'093	
700.501.60	Im Eggacker, Leitungsauswechslung	16.10.2008	GGR	233'200	155'940	45'832	201'772				31'428	
700.501.61	Gurtenfeldstrasse, Leitungsauswechslung	27.05.2010	GGR	323'000	0	179'000	179'000				144'000	
700.501.85	Hofwilstrasse, Leitungsauswechslung	20.04.2009	GR	240'000	225'213	13'756	238'969				1'031	30.08.2010
700.501.86	Hofwilstrasse 2-14, Erneuerung Wasserleitung	15.02.2010	GR	190'000	0	142'110	142'110				47'890	
700.506.01	Leitungsinformationssystem LIFOS	01.09.1997	GR	7'200								
		22.10.1998	GGR	270'000	131'445		131'445				145'755	02.09.2010
Kanalisationsnetz												
710.501.15	Entwässerung Detailerschliessung Buechlimatt	29.11.1998	UA	744'900	768'885		768'885				-23'985	09.12.2010
710.501.17	Kirchlindachstr. Sauberwasseraustrennung	05.05.2003	GR	150'000	147'400		147'400				2'600	26.04.2010
710.501.25	Industriestrasse 1-34	24.10.2002	GGR	425'000	334'528		334'528				90'472	
710.501.29	Bodenackerweg, Teilstück 5a - Kreisel	16.10.2008	GGR	469'000	61'559	165'745	227'304				241'696	
710.501.36	Neubaugebiet Uedeliweg	04.01.2010	GR	116'500	0	6'540	6'540				109'960	
710.501.49	Sauberwasserleitung Diemerswil - Oberdorf, Teilstück Weierweg - Häuslimoosstrasse	16.10.2008	GGR	182'600	149'826		149'826				32'774	
710.501.50	Kirchlindachstr., Inliner Teilstück Oberdorfstr. - B'ackerweg	22.06.2006	GGR	23'000	20'591	2'351	22'942				58	28.10.2010
710.501.51	Bodenackerweg, San. Mischabwasserleitung	02.08.2010	GR	179'300	0		0					
710.501.60	Im Eggacker, Sanierung Mischabwasserleitung	16.10.2008	GGR	25'100	0	19'372	19'372				5'728	
710.501.90	Hochwasserentlastung Wintersbüel	02.08.2010	GR	50'000	0		0					
710.501.99	Arb. im Zusammenhang mit GEP (Revision Abwasserregl.)	12.02.2007	GR	53'800								
		31.03.2008	GR	18'500	71'340		71'340				960	02.08.2010
710.501.99	Arb. im Zusammenhang mit GEP (Umsetzung GEP)	31.03.2008	GR	70'000	27'550	18'182	45'732				24'268	
710.569.20	Leitungsinformationssystem LIFOS	01.09.1997	GR	10'350								
		22.10.1998	GGR	275'000	302'038		302'038				-16'688	02.09.2010

VERPFLICHTUNGSKREDITKONTROLLE

Konto-Nr.	Objekt	Datum Kredit- beschluss	Organ	Kredit	Kumulierte Ausgaben 01.01.2010	Investitions- ausgaben 2010	Kumulierte Ausgaben 31.12.2010	Kumulierte Einnahmen 01.01.2010	Investitions- einnahmen 2010	Kumulierte Einnahmen 31.12.2010	Saldo Kredit	Datum Abrechnung
Abfallentsorgung												
720.501.48	Kirchlindachstrasse, Glassammelstelle	22.06.2006	GGR	48'000	49'042		49'042				-1'042	28.10.2010
Gewässerverbauungen												
750.501.01	Hochwasserschutz bei Sprachheilschule	27.08.2009	GGR	509'500	228'951	323'091	552'042		165'818	165'818	123'276	
750.569.10	Wasserbauplan Kilchmattbach	23.05.1996	GGR	154'100								
		13.09.1999	GR	14'926								
		13.09.2004	GR	118'400								
		11.02.2008	GR	22'300	224'486	22'300	246'786	43'814		43'814	106'754	
Raumplanung												
790.501.40	Ortsplanerische Massnahmen	07.06.2004	GR	27'000								
		13.12.2004	GR	52'000								
		12.06.2006	GR	66'000								
		27.11.2006	GR	24'500	184'602		184'602					
790.581.02	Oberdorfstrasse; Verkehrs-, Betriebs-, Gestaltungskonzept	28.07.2008	GR	40'300								
		18.01.2010	GR	9'000								
		16.08.2010	GR	5'009	40'184	14'125	54'309				-	16.08.2010
790.581.03	Ortsplanung, Zentrumsentwicklung	24.08.2009	GR	150'000	11'896	89'519	101'415				48'585	
790.581.04	ZPP Nr. 20 Bahnhof, Projektierungskredit	14.12.2009	GR	37'000								
		21.06.2010	GR	93'000	1'278	38'568	39'846				90'154	
Elektrizitätsversorgung												
860.501.11	Erschliessung Buechlimatt, Anpassung 16 kV-Ringleitung	29.11.1998	UA	261'000	265'966		265'966				-4'966	09.12.2010
860.501.28	Bodenackerweg, Sanierung Primäranlage	16.10.2008	GGR	126'100	0	44'562	44'562				81'538	
860.501.29	Bodenackerweg, Sanierung Sekundäranlage	16.10.2008	GGR	218'700	0	215'753	215'753				2'947	
860.501.41	ÜO Bielstr.-Säge, Neuerstellung Primäranlage	18.02.2010	GGR	351'000	0	149'792	149'792				201'208	
860.501.48	Kirchlindachstr., Teil Oberdorfstr.-B'ackerweg, Primär	22.06.2006	GGR	106'000								
		13.09.2010	GR	1'184	107'184		107'184				-	28.10.2010
860.501.49	Kirchlindachstr., Teil Oberdorfstr.-B'ackerweg, Sekundär	22.06.2006	GGR	239'000								
		13.09.2010	GR	3'026	219'149	22'877	242'026				-	28.10.2010
860.501.60	Im Eggacker, Erneuerung Sekundäranlage	16.10.2008	GGR	113'600	98'630	3'800	102'430				11'170	
860.503.04	Buechlimatt, Neubau Trafostation	29.11.1998	UA	146'000	145'373		145'373				627	09.12.2010

VERPFLICHTUNGSKREDITKONTROLLE

Konto-Nr.	Objekt	Datum Kredit- beschluss	Organ	Kredit	Kumulierte Ausgaben 01.01.2010	Investitions- ausgaben 2010	Kumulierte Ausgaben 31.12.2010	Kumulierte Einnahmen 01.01.2010	Investitions- einnahmen 2010	Kumulierte Einnahmen 31.12.2010	Saldo Kredit	Datum Abrechnung
860.503.05	Buechlimatt, Anpassung Strassenbeleuchtung	29.11.1998	UA	115'000	115'270		115'270				-270	09.12.2010
860.503.25	Industriestrasse, Strassenbeleuchtung	24.10.2002	GGR	30'000	28'552		28'552				1'448	
860.503.29	Bodenackerweg, Ersatz Kabel Strassenbeleuchtung	16.10.2008	GGR	33'100	0	22'986	22'986				10'114	
860.503.41	ÜO Bielstr.-Säge, Neuerstellung Trafostation	18.02.2010	GGR	114'000		91'980	91'980				22'020	
860.503.48	Kirchlindachstr., Teil Oberdorfstr.-B'ackerweg, Neubau Trafo	22.06.2006	GGR	195'000	195'029		195'029				-29	28.10.2010
860.503.49	Kirchlindachstr., Teil Oberdorfstr.-B'ackerweg, Neubau StraLa	22.06.2006	GGR	22'000	18'868	6'400	25'268				-3'268	28.10.2010
860.503.60	Im Eggacker, Erneuerung Strassenbeleuchtung	16.10.2008	GGR	41'600	1'900	16'975	18'875				22'725	
860.506.01	Leitungsinformationssystem LIFOS	01.09.1997	GR	11'500								
		22.10.1998	GGR	490'000	266'360		266'360				235'140	02.09.2010
860.569.03	Netzbewertungen	19.12.2005	GR	65'000	52'159	10'925	63'084				1'916	

NACHKREDITABELLE 2010

In der Liste sind Beträge über Fr. 10'000.00 enthalten (ohne interne Verrechnungen)

KONTO	BEZEICHNUNG	VORANSCHLAG	RECHNUNG	ÜBER- SCHREITUNG	NACHKREDITE			BEGRÜNDUNG
					gebunden	Kompetenz GR	Datum	
	Total ./ Einlagen Spezialfinanzierungen	7'467'400.00	10'203'526.58	2'736'126.58 -346'405.62 2'389'720.96	1'194'015.51 -346'405.62 847'609.89	1'542'111.07 1'542'111.07		
0	ALLGEMEINE VERWALTUNG							
029.309.10	Personal- und Ausbildungskosten	20'000.00	143'293.25	123'293.25		123'293.25	31.12.10	Abgrenzung Ferien- / Überzeitguthaben
029.310.19	Inserate, Publikationen Bauabteilung	1'200.00	16'181.50	14'981.50	14'981.50		31.12.10	Mehrkosten wegen div. Stelleninserate
029.318.40	Honorare Anwälte/Notare, Beratungen	20'000.00	32'546.40	12'546.40		12'546.40	02.08.10	Nachfolgeregelung Ressort Tiefbau
1	OEFFENTLICHE SICHERHEIT							
101.318.65	Baubewilligungen und Publikationen	35'000.00	48'103.85	13'103.85		13'103.85	31.12.10	vgl. Mehrertrag Kto. 101.431.11 (Gebühren für Sach- und Dienstleistungen Bauabteilung)
140.316.10	Mietzinse Feuerwehr	0.00	14'128.00	14'128.00		14'128.00	29.03.10	Miete Lagerhalle Bielstrasse
153.316.15	Benützungskosten Truppenunterkunft	0.00	12'680.00	12'680.00		12'680.00	04.04.11	Benützung Parkplatz Schönbrunnen durch Militär
160.314.10	Baulicher Unterhalt Zivilschutz	4'000.00	19'514.55	15'514.55	15'514.55		Div.	Ersatz Gummidichtungen, Rep. Boiler, Behebung Mängel Brandschutz, div. kleinere Reparaturen
2	BILDUNG							
210.351.10	Anteil Lehrerbesoldungen Prim.	1'780'400.00	1'795'064.05	14'664.05		14'664.05	27.05.10	Nachzahlung 2009, Beitrag 2010 höher als budgetiert
214.314.10	Baulicher Unterhalt Musikschulen	0.00	13'841.35	13'841.35		13'841.35	20.12.10	Renovation Räume und Brandschutzmassnahmen Radiostrasse
214.316.10	Mietzinse Musikschulen	0.00	38'347.40	38'347.40		38'347.40	Div.	Miete Räume Radiostrasse, Anteil Miete Mattenstutz
214.365.31	Beiträge an auswärtige Musikschulen	12'000.00	22'520.40	10'520.40		10'520.40	31.12.10	Änderung Verbuchung, vgl. Minderaufwand Kto. 214.352.10

NACHKREDITABELLE 2010

KONTO	BEZEICHNUNG	VORANSCHLAG	RECHNUNG	ÜBER- SCHREITUNG	NACHKREDITE			BEGRÜNDUNG
					gebunden	Kompetenz GR	Datum	
217.301.30	Löhne Reinigungspersonal Schullieg.	154'300.00	167'417.35	13'117.35		13'117.35	Div.	zusätzl. Hilfsstunden Hauswarte / mehr Aushilfspersonal wegen Stellenwechsel, vgl. Minderaufw. Kto. 217.301.10
217.314.11	Baulicher Unterhalt SH Bodenacker	45'500.00	74'440.05	28'940.05	28'940.05		Div.	zus. Spielfeldmarkierungen, elektrische Anpassungen, Schaden Einbruch, vgl. Mehrertrag Kto. 217.436.10
217.314.12	Baulicher Unterhalt SH Riedli	62'800.00	99'832.75	37'032.75	17'226.20	19'806.55	Div.	Umnutzung Raum für Schulsozialarbeit, Rep. Lüftung und Umwälzpumpe, div. kleinere Reparaturen
217.314.18	Baulicher Unterhalt KG Bodenacker	4'000.00	14'141.05	10'141.05	10'141.05		Div.	Ersatz Hauszuleitung, Ersatz Druckreduzierventil Heizung
217.314.22	Baulicher Unterhalt SH Waldegg	17'600.00	30'619.55	13'019.55	13'019.55		07.03.11	Ersatz Grundwasserpumpe, neuer Elektroboiler
217.314.25	Baulicher Unterhalt Spielplätze	0.00	34'203.10	34'203.10	34'203.10		30.08.10	Sanierung Spielplatz KG Allmend
218.301.10	Besoldungen Tagesschule	74'300.00	111'143.35	36'843.35	36'843.35		31.12.10	Mehraufwand infolge höheren Belegungszahlen
218.313.40	Verpflegung Kinder Tagesschule	4'600.00	17'410.35	12'810.35	12'810.35		31.12.10	Mehraufwand infolge höheren Belegungszahlen, vgl. Mehrertrag Kto. 218.434.11
3	KULTUR UND FREIZEIT							
321.380.10	Einlage in Spezialfinanzierung GA	204'400.00	287'073.08	82'673.08	82'673.08		31.12.10	Einlage aufgrund Rechnungsergebnis GA
341.312.10	Strom Sportzentrum	130'000.00	145'535.25	15'535.25	15'535.25		07.03.11	höherer Stromverbrauch Kühlgeräte Eisbahn wegen milder Witterung
342.314.10	Baulicher Unterhalt Sportplätze	0.00	24'919.10	24'919.10		24'919.10	07.03.11	Unterhalt Sportplätze Hirzenfeld wird ab 2010 in Laufender Rechnung separat ausgewiesen
353.318.40	Honorare für Beratung KJFS	0.00	17'278.85	17'278.85		17'278.85	11.01.11	Projekte Website und Technik, vgl. Minderaufwand Kto. 353.301.10
353.319.34	Aufwendungen Fachstelle Schüpfen	0.00	69'882.85	69'882.85		69'882.85	07.12.09	Leistungsvertrag Offene Kinder-/Jugendarbeit Schüpfen vgl. Mehrertrag Kto. 353.436.11 und 353.462.10
5	SOZIALE WOHLFAHRT							
500.309.10	Personal-/Ausbildungskosten AHV	500.00	18'000.00	17'500.00		17'500.00	31.12.10	Abgrenzung Ferien- / Überzeitguthaben

NACHKREDITABELLE 2010

KONTO	BEZEICHNUNG	VORANSCHLAG	RECHNUNG	ÜBER- SCHREITUNG	NACHKREDITE			BEGRÜNDUNG
					gebunden	Kompetenz GR	Datum	
582.362.10	Abgabe an Fürsorgeverband	4'491'700.00	4'910'545.98	418'845.98		418'845.98	04.04.11	Rückstellung Nachzahlung Beiträge Fürsorgeverband
583.314.10	Baulicher Unterhalt Asylwesen	100.00	85'836.20	85'736.20		85'736.20	21.06.10	Rückstellung Rückbau Asylantenunterkunft
6	VERKEHR							
620.312.20	Wasser und Kanalisation	700.00	47'511.85	46'811.85	46'811.85		31.12.10	Regenabwassergebühren Gemeindestrassen
620.318.40	Honorare für Beratung	11'000.00	38'494.70	27'494.70		27'494.70	07.12.09	Ausschreibung Werkhofdienstleistungen
7	UMWELT UND RAUMORDNUNG							
710.301.10	Besoldungen Abwasserentsorgung	137'800.00	164'753.80	26'953.80	26'953.80		31.12.10	Mehraufwand infolge Stellenwechsel
710.380.10	Einlage in SF Rechnungsausgleich	0.00	49'987.60	49'987.60	49'987.60		31.12.10	Einlage aufgrund Rechnungsergebnis Abwasserentsorg.
720.380.10	Einlage in Spezialfinanzierung	0.00	90'961.96	90'961.96	90'961.96		31.12.10	Einlage aufgrund Rechnungsergebnis Abfallentsorgung
781.362.10	Verwertungskosten Tierkadaver	40'000.00	50'464.30	10'464.30	10'464.30		31.12.10	vgl. Mehrertrag Kto. 781.452.50
8	VOLKSWIRTSCHAFT							
860.309.10	Personal-/Ausbildungskosten EV	3'400.00	27'150.00	23'750.00		23'750.00	31.12.10	Abgrenzung Ferien- / Überzeitguthaben
860.318.51	Plannachtragungen	36'000.00	52'933.50	16'933.50	16'933.50		27.09.10	mehr Nachträge als budgetiert und mehr Kabelarbeiten
860.380.10	Einlage in Spezialfinanzierung EV	0.00	122'782.98	122'782.98	122'782.98		31.12.10	Einlage aufgrund Rechnungsergebnis EV
9	FINANZEN UND STEUERN							
990.330.10	Abschreibungen Finanzvermögen	28'200.00	540'027.44	511'827.44	53'000.00	458'827.44	Div.	Buchverlust Anteilscheine Baugenossenschaft Kombi, Wertberichtung Liegenschaften FV
990.332.13	Übrige Abschreibungen EV	0.00	72'239.95	72'239.95		72'239.95	04.04.11	übr. Absch. Strassenbeleuchtung + Netzbewertungen
990.332.15	Übrige Abschreibungen GA	0.00	39'587.40	39'587.40		39'587.40	04.04.11	übr. Absch. Reorganisation Gemeindebetriebe
990.333.10	Abschreibung Bilanzfehlbetrag	147'900.00	642'131.49	494'231.49	494'231.49		31.12.10	gemäss Rechnungsergebnis

LAUFENDE RECHNUNG

Einwohnergemeinde

1.2010 bis 12.2010

FUNKTIONALE GLIEDERUNG		RECHNUNG 2010		VORANSCHLAG 2010		RECHNUNG 2009	
KONTO	BEZEICHNUNG	AUFWAND	ERTRAG	AUFWAND	ERTRAG	AUFWAND	ERTRAG
	LAUFENDE RECHNUNG	45'989'978.46	45'989'978.46	49'356'400.00	49'356'400.00	48'580'245.30	48'580'245.30
0	ALLGEMEINE VERWALTUNG	3'968'880.27	377'443.80	4'294'100.00	627'100.00	3'883'816.11	512'465.35
01	Legislative und Exekutive	557'999.35	1'877.20	579'600.00	5'000.00	536'959.95	200.00
011	Legislative	96'824.50	1'877.20	120'700.00		105'690.90	200.00
011.300.10	Sitzungsgelder, Taggelder	19'500.00		24'000.00		19'062.50	
011.300.11	Taggelder Stimm- und Wahlausschuss	15'900.00		14'100.00		8'700.00	
011.300.12	Sitzungsgelder GPK	5'775.00		5'600.00		7'050.00	
011.300.20	Besoldungen und Entschädigungen	1'500.00		1'500.00		1'500.00	
011.300.25	Feste Entschädigungen GPK	1'500.00		1'500.00		1'500.00	
011.303.10	Sozialversicherungsbeiträge			200.00			
011.305.20	Unfall- und Krankenversicherungsbeiträge	2.85		100.00		5.20	
011.309.10	Ausbildungs- und Kurskosten	280.00		1'000.00		250.00	
011.310.10	Stimm- und Wahlmaterial	8'924.80		16'900.00		24'573.15	
011.310.15	Inserate	3'893.80		7'200.00		5'125.60	
011.311.10	Mobilier und Maschinen	3'436.75		3'000.00			
011.317.10	Spesenentschädigungen			100.00			
011.317.20	Freier Ratskredit	10'781.65		12'200.00		10'979.85	
011.317.80	Verpflegung Stimm- + Wahlausschuss	1'734.60		3'100.00		34.60	
011.318.10	Porti und Frachten	13'669.15		20'500.00		18'560.25	
011.318.50	Dienstleistungen	9'925.90		9'700.00		8'349.75	
011.436.10	Diverse Rückerstattungen		1'877.20				200.00
012	Exekutive	461'174.85		458'900.00	5'000.00	431'269.05	
012.300.10	Sitzungsgelder, Taggelder	10'625.00		4'200.00		12'545.00	
012.300.16	Sitzungsgelder Finanzen	3'837.50		6'000.00		5'737.50	
012.300.17	Sitzungsgelder Präsidiales	5'073.60		2'200.00		2'512.50	
012.300.18	Sitzungsgelder Öff. Sicherheit	5'275.00		3'800.00		3'740.00	
012.300.19	Sitzungsgelder Hochbau	3'112.50		7'500.00		3'645.00	
012.300.20	Besoldungen und Entschädigungen	301'990.45		303'400.00		302'480.45	
012.303.10	Sozialversicherungsbeiträge	20'813.35		20'500.00		21'493.65	
012.304.10	Pensionskassenbeiträge	24'559.80		24'700.00		21'651.60	
012.305.20	Unfall- und Krankenversicherungsbeiträge	3'836.90		3'800.00		3'716.80	
012.309.10	Ausbildungs- und Kurskosten	1'573.00		5'000.00		1'557.50	

LAUFENDE RECHNUNG

Einwohnergemeinde

1.2010 bis 12.2010

FUNKTIONALE GLIEDERUNG		RECHNUNG 2010		VORANSCHLAG 2010		RECHNUNG 2009	
KONTO	BEZEICHNUNG	AUFWAND	ERTRAG	AUFWAND	ERTRAG	AUFWAND	ERTRAG
012.310.10	Mitteilungsblatt Gemeinderat	25'655.50		27'400.00		16'116.15	
012.317.10	Spesenentschädigungen	3'707.95		4'400.00		4'740.95	
012.317.20	Freier Ratskredit	19'983.80		20'000.00		12'721.65	
012.317.25	Repräsentations- und Ehreenauslagen	25'124.95		20'000.00		18'610.30	
012.317.30	Neuzuzügerabend	6'005.55		6'000.00			
012.436.10	Diverse Rückerstattungen				5'000.00		
02	Allgemeine Verwaltung	2'961'809.07	200'490.40	3'111'900.00	212'500.00	2'908'721.86	230'702.40
029	Allgemeine Verwaltung	2'961'809.07	200'490.40	3'111'900.00	212'500.00	2'908'721.86	230'702.40
029.301.10	Besoldungen	1'964'658.15		1'975'700.00		1'919'534.95	
029.303.10	Sozialversicherungsbeiträge	151'217.45		153'000.00		150'617.95	
029.304.10	Pensionskassenbeiträge	150'454.10		167'700.00		174'516.45	
029.305.20	Unfall- und Krankenversicherungsbeiträge	48'393.65		48'400.00		46'308.25	
029.307.10	Rentenleistungen	71'959.00		63'700.00		31'484.00	
029.309.10	Personal- und Ausbildungskosten	143'293.25		20'000.00		11'519.20	
029.309.20	Personal- und Ausbildungskosten Lernende	9'846.50		11'400.00		7'073.85	
029.309.30	Reka-Verbilligung	12'950.00		16'000.00		10'900.00	
029.310.10	Büromaterial, Drucksachen	34'898.75		35'000.00		29'085.05	
029.310.11	Zeitschriften, Abonnemente Finanzverw.	234.35		300.00		226.15	
029.310.12	Zeitschriften, Abonnemente Präsidialabt.	1'828.35		2'500.00		1'740.45	
029.310.14	Zeitschriften, Abonnemente Bauabteilung	669.10		500.00		343.45	
029.310.16	Inserate, Publikationen Finanzverwaltung	11'762.50		6'500.00		13'319.70	
029.310.17	Inserate, Publikationen Präsidialabt.	9'867.20		11'100.00		735.50	
029.310.18	Inserate, Publikationen Öff. Sicherheit	2'799.50					
029.310.19	Inserate, Publikationen Bauabteilung	16'181.50		1'200.00		19'432.55	
029.311.11	Mobiliar Finanzverwaltung					2'462.60	
029.311.12	Mobiliar Präsidialabteilung			1'000.00			
029.311.14	Mobiliar Bauabteilung			1'200.00			
029.313.20	Verbrauchs-, Unterhalts- + Hilfsmaterial	2'781.15		5'000.00		2'712.40	
029.313.30	Betriebsstoffe			1'800.00		439.70	
029.313.80	Hundemarken	248.55		500.00			
029.315.10	Unterhalt und Reparaturen Fahrnis	355.50		2'400.00		1'083.45	
029.316.40	Miete Service Fotokopiergeräte	31'676.90		26'600.00		31'958.20	
029.317.11	Spesenentschädigungen Finanzverwaltung	452.05		1'400.00		333.20	
029.317.12	Spesenentschädigungen Präsidialabteilung	1'776.45		2'000.00		906.80	
029.317.13	Spesenentschädigungen Öff. Sicherheit	1'452.30		1'500.00		1'186.10	
029.317.14	Spesenentschädigungen Bauabteilung	6'551.75		7'500.00		4'139.60	
29.03.2011							

LAUFENDE RECHNUNG

Einwohnergemeinde

1.2010 bis 12.2010

FUNKTIONALE GLIEDERUNG		RECHNUNG 2010		VORANSCHLAG 2010		RECHNUNG 2009	
KONTO	BEZEICHNUNG	AUFWAND	ERTRAG	AUFWAND	ERTRAG	AUFWAND	ERTRAG
029.318.10	Porti und Frachten	31'057.05		40'000.00		33'369.90	
029.318.20	Bank- und Postgebühren	5'950.87		5'000.00		4'981.21	
029.318.30	Telefon	20'872.40		21'000.00		21'065.20	
029.318.40	Honorare für Anwälte/Notare + Beratungen	32'546.40		20'000.00		25'400.00	
029.318.41	Honorare für Anwälte/Notare im Bauwesen	15'128.05		17'000.00		17'376.05	
029.318.48	Honorare für Revisorat	18'823.50		9'400.00		9'864.60	
029.318.50	Strassenverkehrsabgaben			800.00			
029.318.55	Haftpflicht- / Sachversicherungsprämien	18'800.50		20'300.00		18'838.00	
029.318.62	Betreibungskosten	1'283.90		2'000.00		1'399.50	
029.318.91	Servicegebühren Steuerrechnungen und amtliche Bewertung	12'154.50		19'500.00		17'776.80	
029.318.97	Homepage und Medien	39'806.00		35'000.00		39'896.80	
029.351.10	Entschädigungen an Kanton	80'428.90		80'000.00		106'235.00	
029.365.11	Mitgliedschaftsbeiträge Finanzen	80.00		200.00		250.00	
029.365.12	Mitgliedschaftsbeiträge Präsidiales	7'819.00		8'500.00		7'789.00	
029.365.14	Mitgliedschaftsbeiträge Bauabteilung	750.00		800.00		769.00	
029.390.10	Nettoaufwand EDV-Anlage			268'500.00		141'651.25	
029.410.10	Gebühren für Konzessionen und Rechte		20'395.10		19'000.00		19'935.70
029.431.10	Gebühren für Sach- und Dienstleistungen		1'445.00		2'000.00		1'390.00
029.431.50	Mahngebühren		616.40		600.00		813.00
029.435.10	Erlöse aus Verkäufen und Aufträgen		2'780.00		300.00		2'484.00
029.436.10	Diverse Rückerstattungen		28'654.30		43'000.00		61'832.15
029.436.14	Div. Rückerstattungen Bauabteilung		230.00		500.00		
029.436.20	Erwerbsausfallentschädigungen		40'490.75				579.05
029.451.10	Provisionen des Kantons		49'378.85		90'600.00		87'168.50
029.490.10	Verrechneter Aufwand Kadaversammelstelle		1'500.00		1'500.00		1'500.00
029.490.11	Verrechneter Aufwand Besoldungen		10'000.00		10'000.00		10'000.00
029.490.12	Int. Verr. Buchführungsk. G'betriebe		45'000.00		45'000.00		45'000.00
09	Nicht aufteilbare Aufgaben	449'071.85	175'076.20	602'600.00	409'600.00	438'134.30	281'562.95
090	Verwaltungsliegenschaften	116'975.20	52'210.00	126'600.00	52'400.00	93'054.40	49'743.80
090.301.10	Besoldungen	5'483.40		5'600.00		5'466.30	
090.301.30	Löhne Reinigungspersonal	29'021.45		37'100.00		26'259.65	
090.303.10	Sozialversicherungsbeiträge	2'275.70		3'200.00		2'294.55	
090.304.10	Pensionskassenbeiträge	505.00		600.00		551.70	
090.305.20	Unfall- und Krankenversicherungsbeiträge	264.70		600.00		161.15	
090.311.10	Mobiliar und Maschinen	6'658.15		7'000.00		5'012.35	

LAUFENDE RECHNUNG

Einwohnergemeinde

1.2010 bis 12.2010

FUNKTIONALE GLIEDERUNG		RECHNUNG 2010		VORANSCHLAG 2010		RECHNUNG 2009	
KONTO	BEZEICHNUNG	AUFWAND	ERTRAG	AUFWAND	ERTRAG	AUFWAND	ERTRAG
090.312.10	Strom	15'055.10		16'000.00		14'687.55	
090.312.20	Wasser und Kanalisation	3'773.55		2'900.00		2'984.60	
090.312.30	Heizmaterial	16'660.20		14'000.00		9'754.65	
090.313.10	Reinigungsmaterial	1'138.25		1'000.00		935.30	
090.313.20	Verbrauchs-, Unterhalts- + Hilfsmaterial	1'594.45		4'000.00		2'176.50	
090.313.30	Betriebsstoffe	739.95					
090.314.10	Baulicher Unterhalt	18'054.30		20'000.00		6'453.80	
090.314.30	Kaminfegerarbeiten	651.20		700.00		629.00	
090.315.10	Unterhalt und Reparaturen Fahrnis	687.65		400.00		1'383.55	
090.316.10	Einstellhalle	826.05		600.00		1'733.00	
090.317.10	Spesenentschädigungen	1'129.20		500.00		1'116.50	
090.318.30	Telefon	21.60		100.00		21.60	
090.318.50	Strassenverkehrsabgaben	629.10					
090.318.55	Haftpflicht- / Sachversicherungsprämien	5'387.60		4'500.00		4'509.60	
090.318.72	Abfallgebühren	1'612.50		1'800.00		1'612.50	
090.318.90	Serviceabonnemente	4'806.10		6'000.00		5'310.55	
090.423.10	Mietzinseinnahmen		4'520.00		4'300.00		4'020.00
090.427.50	Weitervermietungen		47'000.00		48'000.00		45'000.00
090.436.10	Diverse Rückerstattungen		690.00		100.00		723.80
091	Informatik	216'398.00	122'866.20	357'200.00	357'200.00	231'819.15	231'819.15
091.309.10	Ausbildungskosten	1'129.80		2'000.00			
091.310.10	Büromaterial, Drucksachen	19.95		500.00			
091.311.10	Anschaffung Hardware	5'462.40		4'900.00		7'435.70	
091.311.30	Online-Reservierungssystem					5'736.80	
091.315.10	Unterhalt und Reparaturen	10'938.90		8'000.00		7'524.05	
091.318.30	Homepage und Internetzugang	1'390.20		1'900.00		1'535.35	
091.318.31	Datenleitung zum RZ	12'072.70		12'500.00		12'072.70	
091.318.55	Haftpflicht- / Sachversicherungsprämien	1'593.90		1'600.00		1'593.90	
091.318.93	Lizenzen	19'610.40		35'900.00		10'693.20	
091.318.94	Support	34'237.55		51'000.00		48'600.05	
091.318.96	Wartung	54'670.35		64'400.00		48'154.80	
091.318.98	RZ-Betrieb	73'853.10		79'000.00		80'355.70	
091.319.12	Inbetriebnahme Multifunktionsgeräte					6'866.90	
091.365.10	Mitgliedschafts- und Jahresbeiträge	1'418.75		1'500.00		1'250.00	
091.392.10	Verrechnete Abschreibungen			94'000.00			
091.434.30	Benützungsgebühren		4'882.00		3'700.00		5'027.90
091.436.10	Diverse Rückerstattungen		32'984.20				140.00

LAUFENDE RECHNUNG

Einwohnergemeinde

1.2010 bis 12.2010

FUNKTIONALE GLIEDERUNG		RECHNUNG 2010		VORANSCHLAG 2010		RECHNUNG 2009	
KONTO	BEZEICHNUNG	AUFWAND	ERTRAG	AUFWAND	ERTRAG	AUFWAND	ERTRAG
091.490.10	Interne Verrechnung Nettoaufwand				268'500.00		141'651.25
091.490.13	Interne Verrechnung EV		55'000.00		55'000.00		55'000.00
091.490.14	Interne Verrechnung WV		15'000.00		15'000.00		15'000.00
091.490.15	Interne Verrechnung GA		15'000.00		15'000.00		15'000.00
095	Zentrum alte Post	115'698.65		118'800.00		113'260.75	
095.301.30	Löhne Reinigungspersonal	4'923.40		6'300.00		4'627.95	
095.303.10	Sozialversicherungsbeiträge	387.40		500.00		376.00	
095.305.20	Unfall- und Krankenversicherungsbeiträge	12.50		100.00		10.70	
095.312.10	Strom	2'843.70		3'500.00		3'058.95	
095.312.20	Wasser und Kanalisation	200.00		500.00		134.50	
095.312.30	Heizmaterial	6'500.00		6'500.00		6'315.40	
095.313.10	Reinigungsmaterial	224.80		900.00		221.05	
095.313.20	Verbrauchs-, Unterhalts- + Hilfsmaterial			100.00		96.50	
095.314.10	Baulicher Unterhalt	6'802.65		6'000.00		4'553.35	
095.315.10	Unterhalt und Reparaturen Fahrnis	258.40		200.00			
095.316.20	Miete	92'424.00		92'500.00		92'424.00	
095.317.10	Spesenentschädigungen	300.00		300.00		275.00	
095.318.72	Abfallgebühren	60.00		200.00		180.00	
095.318.90	Serviceabonnemente	761.80		1'200.00		987.35	
1	OEFFENTLICHE SICHERHEIT	1'419'814.70	1'348'243.55	1'650'200.00	1'348'700.00	1'579'056.60	1'555'558.65
10	Rechtsaufsicht	212'608.75	296'521.15	283'300.00	371'100.00	235'401.95	347'234.20
100	Mass und Gewicht	26'308.50	2'674.40	20'000.00	3'000.00	24'207.45	2'543.00
100.318.40	Honorare für Vermessung und Nachführung	26'308.50		20'000.00		24'207.45	
100.436.10	Diverse Rückerstattungen		2'674.40		3'000.00		2'543.00
101	Übrige Rechtspflege	132'742.40	280'297.60	216'000.00	320'800.00	180'028.55	313'525.25
101.310.11	Ausländerbewilligungen	41'476.00		38'000.00		42'309.00	
101.310.15	Inserate, Publikationen			300.00		104.10	
101.310.20	Baugesuchsformulare	581.05		3'000.00		1'076.00	
101.313.20	Verbrauchs-, Unterhalts- + Hilfsmaterial	348.80		700.00		371.85	
101.313.61	Gebäudenummerierung	1'410.45		2'000.00		496.80	
101.318.41	Fach- und Rechtsberatung Hochbau	9'285.95		11'400.00		14'001.85	
101.318.42	Fach- und Rechtsberatung Tiefbau	461.20		3'000.00		385.60	

LAUFENDE RECHNUNG

Einwohnergemeinde

1.2010 bis 12.2010

FUNKTIONALE GLIEDERUNG		RECHNUNG 2010		VORANSCHLAG 2010		RECHNUNG 2009	
KONTO	BEZEICHNUNG	AUFWAND	ERTRAG	AUFWAND	ERTRAG	AUFWAND	ERTRAG
101.318.50	Pässe + ID-Karten	16'575.10		70'000.00		67'340.40	
101.318.60	Einbürgerungen, Anteil Bund und Kanton	12'600.00		20'000.00		14'200.00	
101.318.65	Baubewilligungen und Publikationen	48'103.85		35'000.00		23'844.60	
101.318.66	Familienscheine, Heimatscheine	246.00		1'000.00		487.00	
101.319.30	Projekt 'GGG-Fon'	1'654.00		1'500.00		1'474.00	
101.390.10	Verrechneter Aufwand Mietamt			30'100.00		13'937.35	
101.410.10	Gebühren für Konzessionen + Rechte		6'525.05		6'500.00		7'648.25
101.410.11	Marktgebühren		2'482.50		2'500.00		2'572.50
101.431.11	Gebühren für Sach- und Dienstleistungen Bauabteilung		104'454.95		90'000.00		70'004.60
101.431.12	Gebühren Einwohnerkontrolle		20'685.70		18'000.00		18'102.60
101.431.13	Gebühren Identitätskarten		8'748.00		33'000.00		34'467.00
101.431.14	Gebühren Reisepässe		7'454.00		63'000.00		57'728.75
101.431.15	Gebühren Fremdenkontrolle		63'465.80		60'000.00		67'659.75
101.431.16	Gebühren allg. Einw. Dienstleistungen		2'970.60		2'100.00		2'615.00
101.431.17	Gebühren Dienstleistungen im Todesfall		13'685.00		12'000.00		13'972.00
101.431.50	Einbürgerungsgebühren		40'950.00		30'000.00		33'700.00
101.436.10	Diverse Rückerstattungen		8'876.00		3'700.00		5'054.80
103	Mietamt	53'557.85	13'549.15	47'300.00	47'300.00	31'165.95	31'165.95
103.300.15	Sitzungsgelder, Taggelder	10'140.00		9'000.00		5'145.00	
103.309.10	Personal- und Ausbildungskosten	500.00		1'300.00		480.00	
103.310.10	Büromaterial, Drucksachen			500.00			
103.310.15	Inserate, Publikationen			500.00			
103.317.10	Spesenentschädigungen	645.60		1'000.00		600.00	
103.318.54	Dienstleistungen Führung Mietamt	42'272.25		35'000.00		24'940.95	
103.436.10	Diverse Rückerstattungen		1'250.00		1'200.00		1'250.00
103.461.10	Kantonsbeiträge		12'299.15		16'000.00		15'978.60
103.490.10	Interne Verrechnung Nettoaufwand				30'100.00		13'937.35
11	Polizei	169'091.45	31'566.50	186'600.00	15'200.00	175'649.20	84'336.15
113	Gemeindepolizei	169'091.45	31'566.50	186'600.00	15'200.00	175'649.20	84'336.15
113.301.10	Besoldungen					86'083.15	
113.301.80	Pikettentschädigung					591.25	
113.303.10	Sozialversicherungsbeiträge					7'038.95	
113.304.10	Pensionskassenbeiträge					4'432.80	
113.305.20	Unfall- und Krankenversicherungsbeiträge					1'713.45	

LAUFENDE RECHNUNG

Einwohnergemeinde

1.2010 bis 12.2010

FUNKTIONALE GLIEDERUNG		RECHNUNG 2010		VORANSCHLAG 2010		RECHNUNG 2009	
KONTO	BEZEICHNUNG	AUFWAND	ERTRAG	AUFWAND	ERTRAG	AUFWAND	ERTRAG
113.309.10	Personal- und Ausbildungskosten			1'500.00			
113.310.10	Büromaterial, Drucksachen	2'303.45		2'500.00		4'255.55	
113.310.15	Inserate, Publikationen	502.10		800.00		349.40	
113.311.10	Möbiliar und Maschinen					5'948.15	
113.313.30	Betriebsstoffe					136.65	
113.315.10	Unterhalt und Reparaturen Fahrnis					310.40	
113.316.30	Benützungsgebühren					2'639.30	
113.317.10	Spesenentschädigungen			3'100.00		326.10	
113.318.30	Telefon			900.00		180.00	
113.318.50	Strassenverkehrsabgaben					629.10	
113.318.51	Ordnungsdienst Dorfzentrum	3'143.20					
113.318.52	Parkplatzkontrolle und Amtshilfe	16'948.20		28'600.00		21'072.75	
113.318.53	Verkehrsmassnahmen Dorfmarit	1'151.30		1'100.00		1'053.40	
113.318.54	Inkasso Ordnungsbussen	9'425.75		4'200.00		13'340.10	
113.318.55	Haftpflicht- / Sachversicherungsprämien	210.00		200.00		1'431.20	
113.318.81	Elternpatrouillendienst	17'565.45		26'200.00		20'351.50	
113.351.80	Kantonspolizei, Einkauf von Ressourcen	117'742.00		117'400.00			
113.365.10	Mitgliedschafts- und Jahresbeiträge	100.00		100.00		100.00	
113.390.10	Interne Verrechnung Raummiete					3'666.00	
113.436.10	Diverse Rückerstattungen		2'905.50		1'200.00		1'907.00
113.436.20	Erwerbsausfallentschädigungen						19'289.25
113.437.10	Bussen		28'661.00		14'000.00		63'139.90
14	Feuerwehr	747'889.60	747'889.60	756'800.00	698'900.00	794'059.00	794'059.00
140	Feuerwehr	747'889.60	747'889.60	756'800.00	698'900.00	794'059.00	794'059.00
140.300.15	Sitzungsgelder, Taggelder	3'245.00		7'000.00		4'902.50	
140.300.20	Besoldungen und Entschädigungen	6'380.00		7'700.00		5'032.50	
140.301.10	Besoldungen	132'227.50		144'800.00		144'307.15	
140.301.70	Sold	57'760.00		82'000.00		73'531.35	
140.301.80	Pikettentschädigung	20'170.00		21'000.00		20'320.00	
140.303.10	Sozialversicherungsbeiträge	10'586.95		11'900.00		11'353.60	
140.304.10	Pensionskassenbeiträge	13'077.45		14'500.00		11'686.30	
140.305.20	Unfall- und Krankenversicherungsbeiträge	2'972.75		3'200.00		3'005.20	
140.309.10	Kurskosten	20'377.65		18'800.00		9'775.85	
140.310.10	Büromaterial, Drucksachen	3'308.05		5'000.00		1'978.70	
140.310.11	Zeitschriften, Abonnemente	1'136.80		1'600.00		1'003.80	
140.310.15	Inserate, Publikationen			100.00			

LAUFENDE RECHNUNG

Einwohnergemeinde

1.2010 bis 12.2010

FUNKTIONALE GLIEDERUNG		RECHNUNG 2010		VORANSCHLAG 2010		RECHNUNG 2009	
KONTO	BEZEICHNUNG	AUFWAND	ERTRAG	AUFWAND	ERTRAG	AUFWAND	ERTRAG
140.311.10	Mobiliar und Maschinen	21'196.25		20'000.00		4'390.10	
140.311.20	Materialanschaffungen	34'618.15		36'700.00		33'782.05	
140.312.10	Strom	3'277.50		2'500.00		2'176.70	
140.312.20	Wasser und Kanalisation	672.70		800.00		570.75	
140.312.30	Heizmaterialien	3'944.10		5'900.00		2'310.95	
140.313.10	Reinigungsmaterial			500.00		149.05	
140.313.20	Verbrauchs-, Unterhalts- + Hilfsmaterial	15'658.60		15'400.00		10'137.70	
140.313.30	Betriebsstoffe	4'626.55		8'000.00		5'241.75	
140.313.31	Ersatzteile, Pneus, Schmierstoffe	1'731.10		7'500.00		5'161.60	
140.314.10	Baulicher Unterhalt	14'495.10		8'000.00		10'166.80	
140.314.30	Kaminfegerarbeiten	407.80		300.00		261.00	
140.315.10	Unterhalt und Reparaturen Fahrnis	43'492.85		42'900.00		47'839.75	
140.316.10	Mietzinse	14'128.00					
140.317.10	Spesenentschädigungen	5'978.65		4'500.00		4'239.95	
140.317.25	Repräsentations- und Ehreenauslagen	809.40		2'000.00		777.05	
140.318.10	Porti und Frachten	38.00		100.00		6.00	
140.318.30	Telefon	4'622.80		5'000.00		4'631.45	
140.318.36	Alarmtelefon Nr. 118	15'004.00		15'000.00		15'045.05	
140.318.37	Sprechfunkanlage	3'084.75		3'500.00		1'248.00	
140.318.50	Strassenverkehrsabgaben	6'247.55		7'500.00		6'882.95	
140.318.55	Haftpflicht- / Sachversicherungsprämien	12'868.25		12'600.00		12'493.05	
140.318.70	Aufwand Ernstfalleinsätze	1'685.70		4'500.00		2'144.80	
140.318.72	Abfallgebühren	483.75		700.00			
140.318.76	Ärztliche Untersuchungen	2'022.45		3'400.00		3'140.80	
140.318.90	Serviceabonnemente	3'183.60		2'900.00		2'941.65	
140.319.10	Schadenvergütungen			1'000.00			
140.319.20	Rohr-Schlüsseldepots	4'244.15		2'700.00		8'878.00	
140.330.10	Abschreibungen	15'268.70		16'900.00		18'864.16	
140.365.10	Mitgliedschafts- und Jahresbeiträge	2'634.00		2'700.00		1'887.00	
140.391.10	Verrechnete Passivzinse	51'111.00		55'700.00		58'412.00	
140.392.10	Verrechnete Abschreibungen	189'112.00		150'000.00		243'381.94	
140.430.10	Feuerwehrpflichtersatz		617'887.60		605'400.00		641'914.45
140.434.10	Erlöse aus Dienstleistungen		9'170.00		10'000.00		13'205.00
140.436.10	Diverse Rückerstattungen		58'027.00		35'000.00		80'394.55
140.436.11	Rückerstattungen Rohr-Schlüsseldepots		3'600.00				9'220.00
140.437.10	Bussen		1'440.00		1'000.00		1'560.00
140.461.10	Beitrag Gebäudeversicherung		57'765.00		47'500.00		47'765.00

LAUFENDE RECHNUNG

Einwohnergemeinde

1.2010 bis 12.2010

FUNKTIONALE GLIEDERUNG		RECHNUNG 2010		VORANSCHLAG 2010		RECHNUNG 2009	
KONTO	BEZEICHNUNG	AUFWAND	ERTRAG	AUFWAND	ERTRAG	AUFWAND	ERTRAG
15	Militärische Landesverteidigung	82'342.95	73'067.20	131'700.00	93'900.00	74'401.90	62'507.40
151	Militär			37'800.00		11'894.50	
151.390.10	Interne Verrechnung Nettoaufwand Schiesswesen und Truppenunterkunft			37'800.00		11'894.50	
152	Schiesswesen	13'699.75	5'241.00	18'800.00	18'800.00	14'600.55	14'600.55
152.310.10	Büromaterial, Drucksachen	200.00		200.00		200.00	
152.311.10	Mobiliar und Maschinen	2'500.00		2'500.00			
152.312.10	Strom	3'857.55		3'500.00		3'728.30	
152.312.20	Wasser und Kanalisation	779.25		1'000.00		618.95	
152.313.10	Reinigungsmaterial			600.00		40.50	
152.313.20	Verbrauchs-, Unterhalts- + Hilfsmaterial	1'039.45		700.00			
152.314.10	Baulicher Unterhalt	2'381.35		4'000.00		3'703.30	
152.314.30	Kaminfegerarbeiten			100.00			
152.315.10	Unterhalt und Reparaturen Fahrnis	279.85		2'000.00		248.10	
152.317.10	Spesenentschädigungen			300.00			
152.318.30	Telefon	368.40		900.00		365.60	
152.318.50	Dienstleistungen, Abgaben			100.00		100.00	
152.318.55	Haftpflicht- / Sachversicherungsprämien	1'971.40		2'100.00		2'102.30	
152.318.72	Abfallgebühren	322.50		800.00			
152.319.10	Schadenvergütungen					3'493.50	
152.434.30	Benützungsgebühren		5'241.00		6'000.00		4'161.00
152.436.10	Diverse Rückerstattungen				100.00		
152.490.10	Interne Verrechnung Nettoaufwand				12'700.00		10'439.55
153	Truppenunterkunft ALST	68'643.20	67'826.20	75'100.00	75'100.00	47'906.85	47'906.85
153.301.10	Besoldungen	6'397.30		6'500.00		6'377.60	
153.303.10	Sozialversicherungsbeiträge	505.05		600.00		450.60	
153.304.10	Pensionskassenbeiträge	589.35		700.00		643.30	
153.305.20	Unfall- und Krankenversicherungsbeiträge	142.15		200.00		118.00	
153.310.10	Büromaterial, Drucksachen	200.00		200.00		200.00	
153.310.15	Inserate, Publikationen			100.00			
153.311.10	Mobiliar und Maschinen			4'000.00		3'105.35	
153.312.10	Strom	15'466.45		15'000.00		12'078.85	
153.312.20	Wasser und Kanalisation	2'863.15		3'000.00		1'919.55	
153.312.30	Heizmaterialien			11'000.00			
153.313.10	Reinigungsmaterial	4'271.45		5'000.00		4'214.20	

29.03.2011

Seite 52

LAUFENDE RECHNUNG

Einwohnergemeinde

1.2010 bis 12.2010

FUNKTIONALE GLIEDERUNG		RECHNUNG 2010		VORANSCHLAG 2010		RECHNUNG 2009	
KONTO	BEZEICHNUNG	AUFWAND	ERTRAG	AUFWAND	ERTRAG	AUFWAND	ERTRAG
153.313.20	Verbrauchs-, Unterhalts- + Hilfsmaterial	1'698.35		3'000.00		2.00	
153.314.10	Baulicher Unterhalt	13'407.45		15'000.00		13'156.15	
153.314.30	Kaminfegerarbeiten	511.90		400.00		499.20	
153.315.10	Unterhalt und Reparaturen Fahrnis	3'449.10		3'500.00		884.80	
153.315.20	Wäschereinigung			300.00			
153.316.15	Benützungskosten	12'680.00					
153.317.10	Spesenentschädigungen	254.75		300.00		200.20	
153.318.30	Telefon	339.60		1'000.00		333.45	
153.318.55	Haftpflicht- / Sachversicherungsprämien	2'381.05		2'500.00		2'478.30	
153.318.72	Abfallgebühren	3'486.10		2'800.00		1'245.30	
153.434.30	Benützungsgebühren		12'370.00				4'374.75
153.436.10	Diverse Rückerstattungen						8'997.75
153.460.10	Unterkunftsentschädigungen Armee		55'456.20		50'000.00		33'079.40
153.490.10	Interne Verrechnung Nettoaufwand				25'100.00		1'454.95
16	Zivile Landesverteidigung	207'881.95	199'199.10	291'800.00	169'600.00	299'544.55	267'421.90
160	Zivilschutz	199'199.10	199'199.10	257'100.00	169'600.00	267'421.90	267'421.90
160.300.15	Sitzungsgelder, Taggelder			1'000.00			
160.300.20	Besoldungen und Entschädigungen			3'100.00			
160.301.10	Besoldungen	37'596.60		40'200.00		40'065.30	
160.303.10	Sozialversicherungsbeiträge	2'986.75		3'200.00		2'978.55	
160.304.10	Pensionskassenbeiträge	3'568.45		4'200.00		3'736.20	
160.305.20	Unfall- und Krankenversicherungsbeiträge	837.80		900.00		787.20	
160.309.10	Kurskosten	12'649.40		39'200.00		15'409.60	
160.310.10	Büromaterial, Drucksachen	484.05		1'000.00		651.90	
160.310.11	Zeitschriften, Abonnemente	20.00		100.00		20.00	
160.310.15	Inserate, Publikationen			100.00			
160.311.10	Mobilien, Maschinen und Fahrzeuge	1'641.45		2'000.00		5'404.65	
160.311.20	Materialanschaffungen	2'065.90		2'800.00			
160.312.10	Strom	9'265.05		9'000.00		8'974.65	
160.312.20	Wasser und Kanalisation	315.85		400.00		301.00	
160.313.10	Reinigungsmaterial			1'000.00		2'501.20	
160.313.20	Verbrauchs-, Unterhalts- + Hilfsmaterial	344.95		3'300.00		1'559.35	
160.313.30	Betriebsstoffe			500.00			
160.313.31	Ersatzteile, Schmierstoffe			200.00			
160.314.10	Baulicher Unterhalt	19'514.55		4'000.00		31'079.15	
160.315.10	Unterhalt und Reparaturen Fahrnis	2'647.95		5'000.00		3'463.85	
29.03.2011							

LAUFENDE RECHNUNG

Einwohnergemeinde

1.2010 bis 12.2010

FUNKTIONALE GLIEDERUNG		RECHNUNG 2010		VORANSCHLAG 2010		RECHNUNG 2009	
KONTO	BEZEICHNUNG	AUFWAND	ERTRAG	AUFWAND	ERTRAG	AUFWAND	ERTRAG
160.315.20	Wäschereinigung			600.00			
160.317.10	Spesenentschädigungen	1'930.90		1'000.00		1'057.70	
160.318.10	Porti und Frachten	60.00		100.00			
160.318.30	Telefon	4'415.70		5'000.00		4'669.00	
160.318.36	Sirenenfernsteuerung	303.00		1'300.00		432.20	
160.318.50	Plannachtragungen, Dienstleistungen Dritter	666.30		1'400.00		666.30	
160.318.55	Haftpflicht- / Sachversicherungsprämien	3'704.20		3'800.00		3'831.30	
160.318.72	Abfallgebühren	322.50		500.00			
160.318.76	Ärztliche Untersuchungen			200.00			
160.352.40	Kostenbeitrag RKZ Ostermundigen	35'048.15		34'900.00		30'218.05	
160.352.41	Kostenbeitrag an Zollikofen	22'621.60		42'000.00		39'215.75	
160.365.10	Mitgliedschafts- und Jahresbeiträge			100.00			
160.380.10	Einlage in Spezialfinanzierung	36'188.00		45'000.00		70'399.00	
160.430.10	Schutzraumersatzabgaben		36'188.00		45'000.00		70'399.00
160.434.30	Benützungsgebühren		22'049.50		7'000.00		8'883.55
160.436.10	Diverse Rückerstattungen						4'108.90
160.452.10	Gemeindeanteile Zivilschutzstelle		6'320.00		6'500.00		6'960.00
160.461.10	Kantonsbeiträge		11'100.00		11'100.00		11'100.00
160.480.10	Entnahme aus Fonds Schutzraum		123'541.60		100'000.00		165'970.45
161	Übrige zivile Landesverteidigung	8'682.85		34'700.00		32'122.65	
161.300.15	Sitzungsgelder, Taggelder	800.00		1'000.00		700.00	
161.301.10	Besoldungen	5'090.20		5'200.00		5'073.55	
161.303.10	Sozialversicherungsbeiträge	409.75		400.00		418.25	
161.304.10	Pensionskassenbeiträge	521.40		500.00		322.20	
161.305.20	Unfall- und Krankenversicherungsbeiträge	115.20		100.00		108.95	
161.309.10	Kurskosten	425.00		1'000.00		144.00	
161.310.10	Büromaterial, Drucksachen	77.80		500.00			
161.311.20	Materialanschaffungen			500.00			
161.317.10	Spesenentschädigungen	101.50				100.10	
161.318.30	Telefon	18.00				18.00	
161.318.36	Telefonarmanlage	1'124.00		1'500.00		1'237.60	
161.365.10	Einsatzkostenversicherung der Gemeinden in ausserordentlichen Lagen			24'000.00		24'000.00	
2	BILDUNG	7'322'466.35	451'429.15	7'284'400.00	323'000.00	7'057'461.30	341'358.37

LAUFENDE RECHNUNG

Einwohnergemeinde

1.2010 bis 12.2010

FUNKTIONALE GLIEDERUNG		RECHNUNG 2010		VORANSCHLAG 2010		RECHNUNG 2009	
KONTO	BEZEICHNUNG	AUFWAND	ERTRAG	AUFWAND	ERTRAG	AUFWAND	ERTRAG
20	Kindergarten	484'747.85	15'475.00	482'400.00	16'400.00	436'869.40	25'587.65
200	Kindergarten	484'747.85	15'475.00	482'400.00	16'400.00	436'869.40	25'587.65
200.300.15	Sitzungsgelder, Taggelder	6'212.50		5'600.00		9'500.00	
200.300.20	Feste Entschädigungen	1'500.00		1'500.00		1'500.00	
200.303.10	Sozialversicherungsbeiträge			100.00			
200.305.20	Unfall- und Krankenversicherungsbeiträge	2.85				2.60	
200.309.10	Ausbildungs- und Kurskosten	4'620.90		5'400.00		1'362.80	
200.310.10	Büromaterial, Drucksachen	2'006.55		2'100.00		1'782.55	
200.310.11	Zeitschriften, Abonnemente	103.50		200.00		317.00	
200.310.15	Inserate, Publikationen			200.00			
200.310.30	Schulmaterial und Lehrmittel	23'817.65		24'000.00		21'888.75	
200.310.40	Bibliothekbücher	585.30		600.00		741.70	
200.311.10	Möbiliar und Geräte	29'827.35		29'400.00		27'267.95	
200.315.10	Unterhalt und Reparaturen Fahrnis	720.40		900.00		673.25	
200.317.10	Spesenentschädigungen	150.00		1'000.00		460.85	
200.317.40	Exkursionen und Eintrittsgebühren	1'800.00		2'000.00		1'900.00	
200.317.60	Kindergartenreise, besondere Anlässe	2'568.95		2'900.00		2'244.00	
200.318.10	Porti und Frachten	796.70		800.00		783.10	
200.318.20	Bank- und Postgebühren	80.00		200.00		48.00	
200.318.30	Telefon	5'853.60		5'800.00		5'593.85	
200.318.71	Schülertransporte	497.40		500.00		123.20	
200.351.10	Gemeindeanteile Lehrerbesoldungen	403'604.20		399'200.00		360'679.80	
200.451.10	Rückerstattungen des Kantons an Lehrerbesoldungen						9'087.65
200.452.10	Beiträge anderer Gemeinden		15'475.00		16'400.00		16'500.00
21	Volksschule	6'652'123.50	435'954.15	6'592'200.00	306'600.00	6'422'525.00	315'770.72
210	Primarstufe	2'076'061.10	4'294.80	2'084'100.00	7'100.00	2'027'572.50	44'768.20
210.300.15	Sitzungsgelder	6'162.50		6'500.00		7'350.00	
210.300.20	Besoldungen und Entschädigungen	4'000.00		4'000.00		4'000.00	
210.302.40	Entschädigungen Stellvertretungen	3'348.00		3'200.00		3'224.00	
210.302.55	Entschädigung Bibliothek	4'729.40		4'700.00		4'729.40	
210.303.10	Sozialversicherungsbeiträge	794.00		1'000.00		939.90	
210.305.20	Unfall- und Krankenversicherungsbeiträge	33.50		100.00		26.65	
210.309.10	Ausbildungs- und Kurskosten	1'150.00		3'500.00		1'450.00	
210.310.10	Büromaterial, Drucksachen	1'694.00		1'700.00		1'795.55	

LAUFENDE RECHNUNG

Einwohnergemeinde

1.2010 bis 12.2010

FUNKTIONALE GLIEDERUNG		RECHNUNG 2010		VORANSCHLAG 2010		RECHNUNG 2009	
KONTO	BEZEICHNUNG	AUFWAND	ERTRAG	AUFWAND	ERTRAG	AUFWAND	ERTRAG
210.310.11	Zeitschriften, Abonnemente	1'198.50		1'500.00		1'337.00	
210.310.30	Schulmaterial und Lehrmittel	96'598.75		98'000.00		94'982.85	
210.310.35	Material für Handarbeits-/Werkunterricht	36'922.35		39'800.00		36'587.70	
210.310.40	Bibliothekbücher	6'266.40		6'600.00		7'300.00	
210.311.10	Mobiliar und Maschinen	7'472.15		7'500.00		7'969.85	
210.311.30	Schulgeräte und Werkzeuge	8'553.20		10'200.00		10'192.85	
210.313.27	Sanitäts- und Arzneimaterial	793.65		300.00		1'040.50	
210.315.10	Unterhalt und Reparaturen Fahrnis	18'467.55		19'100.00		18'814.70	
210.316.40	Miete Fotokopiergeräte	12'996.95		19'800.00		17'776.20	
210.317.10	Spesenentschädigungen	4'356.10		2'000.00		2'293.00	
210.317.40	Exkursionen und Eintrittsgebühren	3'408.25		7'900.00		4'551.40	
210.317.60	Schulreisen, besondere Schulwochen	21'855.85		36'700.00		4'189.00	
210.318.10	Porti und Frachten	910.05		1'000.00		1'301.60	
210.318.20	Postgebühren	386.00		200.00		72.00	
210.318.30	Telefon	7'307.30		7'600.00		7'061.05	
210.318.71	Schülertransporte	7'209.00		8'200.00		8'555.65	
210.319.13	Besondere Projekte	6'731.40		500.00		290.00	
210.351.10	Gemeindeanteile Lehrerbesoldungen	1'795'064.05		1'780'400.00		1'777'137.60	
210.352.30	Schulgelder an andere Gemeinden	17'652.20		12'000.00		2'604.05	
210.365.10	Mitgliedschafts- und Jahresbeiträge			100.00			
210.436.10	Diverse Rückerstattungen		29.80				1'092.25
210.451.10	Rückerstattungen des Kantons an Lehrerbesoldungen						39'295.95
210.452.10	Beiträge anderer Gemeinden		4'265.00		7'100.00		4'380.00
212	Sekundarstufe 1	1'696'738.35	115'705.95	1'746'300.00	31'400.00	1'684'998.80	59'766.25
212.300.15	Sitzungsgelder	8'712.50		8'300.00		8'737.50	
212.300.20	Besoldungen und Entschädigungen	2'590.00		6'000.00		5'050.00	
212.302.40	Entschädigungen Stellvertretungen	3'634.00		2'800.00		2'728.00	
212.302.55	Entschädigung Bibliothek	5'077.80		5'100.00		5'077.80	
212.303.10	Sozialversicherungsbeiträge	672.95		1'000.00		730.95	
212.305.20	Unfall- und Krankenversicherungsbeiträge	51.25		100.00		43.75	
212.309.10	Ausbildungs- und Kurskosten	60.00		2'000.00		2'695.00	
212.310.10	Büromaterial, Drucksachen	1'685.85		1'800.00		1'588.90	
212.310.11	Zeitschriften, Abonnemente	1'347.60		1'400.00		1'435.05	
212.310.30	Schulmaterial und Lehrmittel	100'033.80		110'800.00		97'009.32	
212.310.35	Material für Handarbeits-/Werkunterricht	37'665.70		40'500.00		36'273.43	
212.310.40	Bibliothekbücher	2'997.25		3'000.00		1'478.90	

LAUFENDE RECHNUNG

Einwohnergemeinde

1.2010 bis 12.2010

FUNKTIONALE GLIEDERUNG		RECHNUNG 2010		VORANSCHLAG 2010		RECHNUNG 2009	
KONTO	BEZEICHNUNG	AUFWAND	ERTRAG	AUFWAND	ERTRAG	AUFWAND	ERTRAG
212.311.10	Mobiliar und Maschinen	17'618.05		14'200.00		13'322.35	
212.311.30	Schulgeräte und Werkzeuge	979.10		1'500.00		1'350.20	
212.313.20	Verbrauchs-, Unterhalts- + Hilfsmaterial	745.40		700.00		643.70	
212.313.40	Lebensmittel	35'771.30		40'400.00		36'705.10	
212.315.10	Unterhalt und Reparaturen Fahrnis	25'394.90		31'900.00		20'648.20	
212.316.40	Miete Fotokopiergerät	11'268.15		13'600.00		12'830.10	
212.317.10	Spesenentschädigungen	2'373.25		3'000.00		1'684.30	
212.317.25	Repräsentations- und Ehrenaufgaben	1'143.55		1'000.00			
212.317.40	Exkursionen und Eintrittsgebühren	5'871.80		9'400.00		5'825.10	
212.317.60	Schulreisen, besondere Schulwochen	42'723.30		42'500.00		28'555.75	
212.318.10	Porti und Frachten	883.65		1'400.00		1'381.15	
212.318.20	Postgebühren	72.00		100.00		72.00	
212.318.30	Telefon	3'880.95		5'000.00		4'381.40	
212.318.40	Honorare für Beratung			1'000.00			
212.318.71	Schülertransporte					162.00	
212.319.13	Unterricht 9. Schuljahr (neue Reg.)	3'101.05		3'300.00		10'893.90	
212.351.10	Gemeindeanteile Lehrerbesoldungen	1'376'218.20		1'379'500.00		1'371'919.95	
212.352.30	Schulgelder an andere Gemeinden	4'165.00		15'000.00		11'775.00	
212.436.10	Diverse Rückerstattungen		5'540.75				141.25
212.451.10	Rückerstattungen des Kantons an Lehrerbesoldungen		33'845.20				
212.452.10	Beiträge anderer Gemeinden		76'320.00		31'400.00		59'625.00
214	Musikschulen	430'651.35		378'700.00		385'881.40	
214.312.10	Strom	985.90					
214.314.10	Baulicher Unterhalt	13'841.35					
214.316.10	Mietzinse	38'347.40					
214.352.10	Beiträge an Konservatorien			14'000.00		9'503.75	
214.365.30	Beitrag Musikschule Münchenbuchsee	354'956.30		352'700.00		362'765.70	
214.365.31	Beiträge an auswärtige Musikschulen	22'520.40		12'000.00		13'611.95	
217	Schulliegenschaften	1'926'270.70	155'850.30	1'816'400.00	142'600.00	1'856'402.80	139'972.90
217.301.10	Besoldungen	563'740.00		583'900.00		563'344.75	
217.301.20	Löhne nebenamtliches Personal	112'946.20		113'500.00		113'553.60	
217.301.30	Löhne Reinigungspersonal	167'417.35		154'300.00		164'746.15	
217.303.10	Sozialversicherungsbeiträge	62'991.10		66'100.00		65'264.40	
217.304.10	Pensionskassenbeiträge	52'190.65		64'300.00		58'469.75	
217.305.20	Unfall- und Krankenversicherungsbeiträge	16'660.35		15'200.00		15'805.85	

LAUFENDE RECHNUNG

Einwohnergemeinde

1.2010 bis 12.2010

FUNKTIONALE GLIEDERUNG		RECHNUNG 2010		VORANSCHLAG 2010		RECHNUNG 2009	
KONTO	BEZEICHNUNG	AUFWAND	ERTRAG	AUFWAND	ERTRAG	AUFWAND	ERTRAG
217.306.10	Dienstkleider	1'504.85		1'500.00		1'331.55	
217.309.10	Personal- und Ausbildungskosten	150.00		2'500.00		620.00	
217.310.15	Inserate, Publikationen	1'568.20		900.00		444.70	
217.311.10	Mobiliar, Geräte und Maschinen	18'730.90		20'000.00		12'898.05	
217.311.20	Anschaffung von Turngeräten	9'485.75		8'000.00			
217.312.10	Strom	102'433.05		107'000.00		103'171.50	
217.312.20	Wasser und Kanalisation	54'463.40		45'000.00		39'334.20	
217.312.30	Heizmaterialien	202'647.65		193'000.00		297'952.40	
217.313.10	Reinigungsmaterial	39'911.45		44'000.00		34'562.90	
217.313.20	Verbrauchs-, Unterhalts- + Hilfsmaterial	38'728.95		37'000.00		26'630.20	
217.313.26	Verbrauchs- + Desinfektionsmaterial	6'136.30		7'500.00		7'774.75	
217.313.27	Sanitäts- und Arzneimittel			400.00			
217.313.30	Betriebsstoffe	1'865.35		5'000.00		1'328.40	
217.314.11	Baulicher Unterhalt SH Bodenacker	74'440.05		45'500.00		53'016.85	
217.314.12	Baulicher Unterhalt SH Riedli	99'832.75		62'800.00		65'295.20	
217.314.13	Baulicher Unterhalt SH Allmend	30'995.20		22'800.00		20'502.10	
217.314.14	Baulicher Unterhalt SH Dorf	6'362.10		11'500.00		10'982.25	
217.314.15	Baulicher Unterhalt SH Paul Klee	31'329.80		38'300.00		32'307.35	
217.314.16	Baulicher Unterhalt SH Pavillon	9'363.05		4'000.00		3'160.50	
217.314.17	Baulicher Unterhalt KG Allmend	8'351.00		8'500.00		3'221.90	
217.314.18	Baulicher Unterhalt KG Bodenacker	14'141.05		4'000.00		11'796.65	
217.314.19	Baulicher Unterhalt KG Hübeli	3'936.30		4'000.00		4'653.35	
217.314.20	Baulicher Unterhalt KG Neumatt	3'955.00		4'000.00		1'898.10	
217.314.21	Baulicher Unterhalt KG Ursprung	8'969.70		4'000.00		13'569.30	
217.314.22	Baulicher Unterhalt SH Waldegg	30'619.55		17'600.00		16'288.60	
217.314.25	Baulicher Unterhalt Spielplätze	34'203.10					
217.314.30	Kaminfegerarbeiten	9'425.10		9'000.00		8'621.70	
217.315.10	Unterhalt und Reparaturen Fahrnis	18'437.40		15'500.00		14'951.75	
217.316.50	Baurechtszins Kindergarten Allmend	1'836.00		1'900.00		1'836.00	
217.317.10	Spesenentschädigungen	3'508.95		4'000.00		2'838.50	
217.318.10	Porti und Frachten			100.00		24.00	
217.318.30	Telefon	4'660.15		7'500.00		5'290.60	
217.318.50	Badewasserproben, Strassenverk.abgaben	2'439.20		3'000.00		2'448.40	
217.318.52	Dienstleistungen			100.00			
217.318.55	Haftpflicht- / Sachversicherungsbeiträge	39'629.00		41'900.00		41'786.05	
217.318.72	Abfallgebühren	10'371.05		13'000.00		14'235.30	
217.318.90	Serviceabonnemente	25'733.70		24'000.00		20'285.20	
217.319.10	Schadenvergütungen			100.00			

LAUFENDE RECHNUNG

Einwohnergemeinde

1.2010 bis 12.2010

FUNKTIONALE GLIEDERUNG		RECHNUNG 2010		VORANSCHLAG 2010		RECHNUNG 2009	
KONTO	BEZEICHNUNG	AUFWAND	ERTRAG	AUFWAND	ERTRAG	AUFWAND	ERTRAG
217.365.10	Mitgliedschafts- und Jahresbeiträge	160.00		200.00		160.00	
217.427.50	Mietzinseinnahmen		63'439.15		61'600.00		59'779.00
217.434.30	Verkauf Badekarten Riedli		7'037.50		5'000.00		5'810.00
217.434.40	Gebühren Holzsnitzelheizung		40'062.35		70'000.00		65'101.80
217.436.10	Diverse Rückerstattungen		41'507.05		2'000.00		4'833.10
217.436.20	Erwerbsausfallentschädigungen		3'804.25		4'000.00		4'449.00
218	Tagesschule	153'869.80	125'783.95	102'400.00	118'500.00	92'198.55	52'673.37
218.300.15	Sitzungsgelder, Taggelder	575.00		600.00		150.00	
218.301.10	Besoldungen	111'143.35		74'300.00		69'792.50	
218.303.10	Sozialversicherungsbeiträge	8'005.40		5'700.00		5'696.60	
218.304.10	Pensionskassenbeiträge	7'091.95		4'000.00		4'000.80	
218.305.20	Unfall- und Krankenversicherungsbeiträge	2'077.20		1'700.00		1'634.95	
218.309.10	Personal- und Ausbildungskosten	640.00		1'000.00		1'136.40	
218.310.10	Büromaterial, Drucksachen	463.95		800.00		419.45	
218.310.15	Inserate, Publikationen	1'266.00		500.00		51.50	
218.310.30	Schulmaterial, Lehrmittel	1'403.80		1'400.00		1'242.65	
218.311.10	Möbiliar und Maschinen	927.40		1'000.00			
218.313.20	Verbrauchs-, Unterhalts- + Hilfsmaterial	278.15					
218.313.40	Verpflegung Kinder	17'410.35		4'600.00		1'160.25	
218.313.41	Verpflegung Betreuung	1'500.00					
218.315.10	Unterhalt und Reparaturen Fahrnis	175.80		500.00			
218.317.10	Spesenentschädigungen	266.60		400.00		82.70	
218.318.10	Porti und Frachten	85.80		300.00		95.20	
218.318.30	Telefon	559.05		600.00		656.70	
218.318.71	Schülertransporte			5'000.00			
218.319.12	Umzug Tagesschule					6'078.85	
218.434.11	Elternbeiträge Verpflegung		50'701.30		36'500.00		11'349.55
218.434.12	Übrige Beiträge		675.00				
218.436.10	Diverse Rückerstattungen		3'807.00				1'333.00
218.460.10	Bundesbeitrag		6'504.55				9'910.05
218.462.10	Beitrag Lastenausgleich		64'096.10		82'000.00		30'080.77
219	Nicht Aufteilbares, Volksschule	368'532.20	34'319.15	464'300.00	7'000.00	375'470.95	18'590.00
219.300.15	Sitzungsgelder ZSK	7'587.50		15'000.00		5'750.00	
219.301.10	Besoldungen	124'064.90		115'300.00		122'476.15	
219.302.55	Entschädigungen Schulsport	52'245.00		59'300.00		52'095.00	
219.302.60	Entschädigungen Informatikbetreuung	32'539.00		43'300.00		41'846.75	
29.03.2011							

LAUFENDE RECHNUNG

Einwohnergemeinde

1.2010 bis 12.2010

FUNKTIONALE GLIEDERUNG		RECHNUNG 2010		VORANSCHLAG 2010		RECHNUNG 2009	
KONTO	BEZEICHNUNG	AUFWAND	ERTRAG	AUFWAND	ERTRAG	AUFWAND	ERTRAG
219.302.65	Entschädigungen Aufhabenhilfe	18'767.65		13'000.00		13'510.45	
219.303.10	Sozialversicherungsbeiträge	13'827.95		14'900.00		12'918.55	
219.304.10	Pensionskassenbeiträge	8'319.00		6'100.00		7'949.05	
219.305.20	Unfall- und Krankenversicherungsbeiträge	3'833.95		2'900.00		3'505.50	
219.309.10	Personal- und Ausbildungskosten	8'648.00		10'800.00		6'718.80	
219.310.10	Büromaterial, Drucksachen Schulsport			100.00			
219.310.11	Büromaterial Elternmitarbeit	41.85		300.00		426.05	
219.310.12	Büromaterial Aufhabenhilfe	291.15		500.00		116.70	
219.310.13	Büromaterial Schulsozialarbeit	219.50		400.00		419.65	
219.310.15	Inserate, Publikationen	3'592.70		7'200.00		4'259.60	
219.310.30	Lehrmittel Aufgabenhilfe	37.40		200.00			
219.310.31	Lehrmittel Schulsozialarbeit	830.15		800.00		673.45	
219.311.10	Material, Geräte Schulsport	224.00		500.00			
219.311.11	Anschaffung von Instrumenten	2'217.40		2'000.00		116.60	
219.311.13	Möbiliar und Maschinen Schulsozialarbeit	91.05		600.00		2'860.90	
219.311.14	Anschaffung von Hardware	60'449.85		51'200.00		49'619.75	
219.311.15	Anschaffung von Software	9'947.35		10'200.00		932.30	
219.311.40	Turnmaterial	9'937.50		9'900.00		8'352.10	
219.317.10	Spesenentschädigungen	1'359.75		1'500.00		2'049.10	
219.317.25	Repräsentations- und Ehreenauslagen	1'107.15		2'000.00		34.25	
219.317.60	Kosten Ferienlager					16'108.10	
219.318.10	Porti und Frachten	233.00		200.00		179.55	
219.318.30	Telefon	1'638.80		1'400.00		1'214.50	
219.318.40	Beratung Heilpäd. Ambulatorium			2'100.00			
219.318.41	Beratung Schulsozialarbeit	2'407.85		8'100.00		1'596.00	
219.318.55	Unfall- und Haftpflichtversicherung	785.20		800.00		785.20	
219.318.80	Veranstaltungen Elternmitarbeit	400.00		500.00			
219.318.81	Veranstaltungen Schulsozialarbeit	358.85		1'000.00		456.90	
219.365.10	Mitgliedschafts- und Jahresbeiträge	170.00				150.00	
219.366.50	Gemeindeanteile Schulreisen, Lager	2'358.75		2'200.00		50.00	
219.392.10	Verrechnete Abschreibungen			80'000.00		18'300.00	
219.436.10	Diverse Rückerstattungen		14'656.70				200.00
219.436.20	Erwerbsausfallentschädigungen		5'487.45				
219.436.30	Elternbeiträge Ferienlager						8'640.00
219.436.31	Elternbeiträge Aufgabenhilfe		14'175.00		7'000.00		9'750.00
29	Übriges Bildungswesen	185'595.00		209'800.00		198'066.90	

LAUFENDE RECHNUNG

Einwohnergemeinde

1.2010 bis 12.2010

FUNKTIONALE GLIEDERUNG		RECHNUNG 2010		VORANSCHLAG 2010		RECHNUNG 2009	
KONTO	BEZEICHNUNG	AUFWAND	ERTRAG	AUFWAND	ERTRAG	AUFWAND	ERTRAG
290	Verwaltung	178'296.75		202'300.00		189'132.30	
290.301.10	Besoldungen	147'803.50		166'600.00		149'239.05	
290.303.10	Sozialversicherungsbeiträge	11'587.80		13'000.00		12'116.40	
290.304.10	Pensionskassenbeiträge	10'341.85		13'900.00		10'478.35	
290.305.20	Unfall- und Krankenversicherungsbeiträge	3'426.90		3'700.00		3'359.40	
290.309.10	Personal- und Ausbildungskosten	3'600.00					
290.310.10	Büromaterial, Drucksachen	76.10		300.00		17.00	
290.310.11	Zeitschriften, Abonnemente			100.00		30.00	
290.310.15	Inserate, Publikationen			3'000.00		12'533.05	
290.317.10	Spesenentschädigungen	114.00		200.00			
290.318.30	Telefon	1'346.60		1'500.00		1'359.05	
292	Erwachsenenbildung	7'298.25		7'500.00		8'934.60	
292.310.15	Inserate, Publikationen					1'595.10	
292.365.20	Beitrag an Volkshochschule	7'298.25		7'500.00		7'339.50	
3	KULTUR UND FREIZEIT	3'538'583.68	1'898'696.33	3'548'100.00	1'783'700.00	5'690'818.30	1'674'826.20
30	Kulturförderung	588'741.00	42'654.00	599'900.00	28'500.00	577'913.05	30'237.90
300	Bibliothek	234'262.40		238'300.00		225'047.70	
300.365.20	Beitrag an Kornhausbibliothek Bern	234'262.40		238'300.00		225'047.70	
302	Theater, Konzerte	301'519.00	8'969.00	302'500.00		301'519.00	
302.365.20	Kulturförderungsbeitrag	283'419.00		283'500.00		283'419.00	
302.365.50	Vereinsbeiträge	18'100.00		19'000.00		18'100.00	
302.436.10	Diverse Rückerstattungen		8'969.00				
309	Übrige Kulturförderung	52'959.60	33'685.00	59'100.00	28'500.00	51'346.35	30'237.90
309.300.15	Sitzungsgelder, Taggelder	2'837.50		5'500.00		2'112.50	
309.310.10	Büromaterial, Drucksachen	141.15					
309.310.15	Inserate, Publikationen	2'171.95		3'000.00		1'752.45	
309.318.10	Porti und Frachten			100.00			
309.318.85	Bundesfeier	5'925.25		6'000.00		5'000.30	
309.318.86	Jungbürgerfeier, Bürgerbriefe	3'721.60		4'000.00		2'985.05	
309.365.10	Mitgliederbeitrag Reg. Kulturkonferenz					1'637.95	
309.365.20	Kulturelle Anlässe	32'817.30		32'500.00		30'635.10	

LAUFENDE RECHNUNG

Einwohnergemeinde

1.2010 bis 12.2010

FUNKTIONALE GLIEDERUNG		RECHNUNG 2010		VORANSCHLAG 2010		RECHNUNG 2009	
KONTO	BEZEICHNUNG	AUFWAND	ERTRAG	AUFWAND	ERTRAG	AUFWAND	ERTRAG
309.365.21	Aufwendungen Sammlung Alt Buchsee	5'344.85		8'000.00		7'223.00	
309.434.30	Erlöse aus Aufführungen/Ausstellung		11'878.10		8'000.00		7'694.00
309.435.10	Erlöse aus Sammlung Alt Buchsee		80.00		200.00		410.00
309.436.10	Diverse Rückerstattungen		1'726.90		300.00		2'133.90
309.480.10	Entnahme aus Spezialfinanzierung		20'000.00		20'000.00		20'000.00
32	Massenmedien	779'119.48	831'086.23	743'000.00	811'000.00	768'157.25	814'790.60
320	Massenmedien		51'966.75		68'000.00		46'633.35
320.452.20	Rückvergütungen Amtsanzeiger		51'966.75		68'000.00		46'633.35
321	Gemeinschaftsantennenanlage	779'119.48	779'119.48	743'000.00	743'000.00	768'157.25	768'157.25
321.300.10	Sitzungsgelder, Taggelder	600.00		600.00		370.00	
321.301.10	Besoldungen	29'607.95		28'900.00		21'233.40	
321.303.10	Sozialversicherungsbeiträge	2'305.40		2'300.00		1'723.10	
321.304.10	Pensionskassenbeiträge	2'759.10		2'500.00		2'016.00	
321.305.20	Unfall- und Krankenversicherungsbeiträge	650.40		700.00		467.60	
321.309.10	Personal- und Ausbildungskosten	4'000.00					
321.310.10	Büromaterial, Drucksachen	1'500.00		1'500.00		671.80	
321.312.01	Programmbeschaffung	102'498.00		103'500.00		103'524.00	
321.312.10	Strom	19'610.20		20'000.00		19'356.35	
321.313.20	Verbrauchs-, Unterhalts- + Hilfsmaterial	1'832.50		1'000.00		960.00	
321.314.10	Unterhalt der Anlagen	77'338.35		120'000.00		102'854.15	
321.314.50	Neuanlagen und Erweiterungen	27'433.75		35'000.00		62'492.05	
321.316.10	Büromiete inkl. Nebenkosten	6'000.00		6'000.00		4'000.00	
321.317.10	Spesenentschädigungen			200.00			
321.318.10	Porti und Frachten	2'300.00		2'300.00		1'600.00	
321.318.20	Bank- und Postcheckgebühren	1'102.25		1'100.00		957.00	
321.318.30	Telefon	312.85		500.00		315.75	
321.318.48	Honorare für Revisorat	178.25		600.00		550.00	
321.318.50	Pikett- und Dienstleistungen	17'503.00		26'000.00		17'204.70	
321.318.51	Plannachtragungen	7'183.95		24'200.00		9'701.00	
321.318.55	Haftpflicht- / Sachversicherungsprämien	9'375.65		9'100.00		9'380.55	
321.365.10	Mitgliedschafts- und Jahresbeiträge	2'351.40		1'900.00		1'447.20	
321.375.10	Urheberrechtsgebühren	110'012.40		109'600.00		110'703.70	
321.380.10	Einlage in Spezialfinanzierung	287'073.08		204'400.00		205'881.90	
321.390.10	Interne Verrechnung EDV-Anlage	15'000.00		15'000.00		15'000.00	

LAUFENDE RECHNUNG

Einwohnergemeinde

1.2010 bis 12.2010

FUNKTIONALE GLIEDERUNG		RECHNUNG 2010		VORANSCHLAG 2010		RECHNUNG 2009	
KONTO	BEZEICHNUNG	AUFWAND	ERTRAG	AUFWAND	ERTRAG	AUFWAND	ERTRAG
321.390.11	Int. Verrechnung Buchführungskosten	6'000.00		6'000.00		6'000.00	
321.392.10	Verrechnete Abschreibungen	43'986.00		19'900.00		69'747.00	
321.392.11	Abschreibungen auf Forderungen	605.00		200.00			
321.435.50	Benützungsgebühren		540'527.20		544'200.00		539'879.00
321.435.51	Benützungsgebühren Internet		51'013.93		37'000.00		42'208.20
321.436.10	Diverse Rückerstattungen		59'935.95		36'000.00		59'796.35
321.475.10	Urheberrechtsgebühren		110'012.40		109'600.00		110'703.70
321.491.10	Verrechnete Zinsen		17'630.00		16'200.00		15'570.00
33	Parkanlagen und Wanderwege	163'655.80		158'400.00		159'533.25	
330	Parkanlagen und Wanderwege	163'655.80		158'400.00		159'533.25	
330.312.20	Wasser und Kanalisation	222.80		200.00		195.90	
330.313.20	Verbrauchs-, Unterhalts- + Hilfsmaterial	2'800.00				1'297.00	
330.313.21	Pflanzen und Sträucher	3'226.90		2'000.00		2'055.15	
330.314.44	Öffentliche Anlagen	153'370.00		154'000.00		154'028.00	
330.315.30	Unterhalt / Beflagung	2'027.50					
330.365.10	Beiträge an Berner Wanderwege	2'008.60		2'200.00		1'957.20	
34	Sport	1'301'089.40	578'902.45	1'360'700.00	535'700.00	3'498'212.05	435'171.45
340	Sport	9'475.00		11'100.00		7'725.00	
340.300.15	Sitzungsgelder, Taggelder	625.00		2'000.00		575.00	
340.365.10	Mitgliedschafts- und Jahresbeiträge	400.00		500.00		400.00	
340.365.50	Vereinsbeiträge	8'450.00		8'600.00		6'750.00	
341	Sportzentrum	1'261'359.85	578'902.45	1'349'600.00	535'700.00	3'490'487.05	435'171.45
341.300.15	Sitzungsgelder, Taggelder	1'600.00		4'400.00		3'137.50	
341.300.20	Besoldungen und Entschädigungen	2'154.60		2'200.00		2'154.60	
341.301.10	Besoldungen	351'313.15		350'700.00		347'102.80	
341.301.20	Löhne nebenamtliches Personal	75'714.60		80'000.00		65'703.75	
341.303.10	Sozialversicherungsbeiträge	33'375.85		33'600.00		33'326.65	
341.304.10	Pensionskassenbeiträge	30'111.60		32'800.00		28'349.40	
341.305.20	Unfall- und Krankenversicherungsbeiträge	9'479.00		9'300.00		8'840.40	
341.306.10	Dienstkleider	1'071.95		1'500.00		1'117.75	
341.309.10	Personal- und Ausbildungskosten	1'596.60		2'200.00		1'040.00	
341.310.10	Büromaterial, Drucksachen	5'928.15		6'000.00		6'221.25	

LAUFENDE RECHNUNG

Einwohnergemeinde

1.2010 bis 12.2010

FUNKTIONALE GLIEDERUNG		RECHNUNG 2010		VORANSCHLAG 2010		RECHNUNG 2009	
KONTO	BEZEICHNUNG	AUFWAND	ERTRAG	AUFWAND	ERTRAG	AUFWAND	ERTRAG
341.310.15	Inserate, Publikationen	188.60		2'000.00		256.65	
341.310.16	Werbung und Anlässe	1'875.90		2'000.00		1'225.00	
341.311.10	Mobiliar und Maschinen	26'296.20		25'000.00		25'081.15	
341.312.10	Strom	145'535.25		130'000.00		129'520.20	
341.312.20	Wasser und Kanalisation	82'543.75		100'000.00		66'856.40	
341.312.30	Heizmaterialien			1'500.00		664.80	
341.313.10	Reinigungsmaterial	2'891.65		3'000.00		2'657.20	
341.313.20	Verbrauchs-, Unterhalts- + Hilfsmaterial	22'145.35		22'000.00		25'386.85	
341.313.26	Desinfektionsmaterial	14'381.20		18'000.00		13'899.00	
341.313.27	Sanitäts- und Arzneimittel	691.45		1'000.00		633.85	
341.313.30	Betriebsstoffe	7'618.15		7'000.00		7'277.75	
341.314.10	Baulicher Unterhalt	150'553.90		150'400.00		139'892.25	
341.314.30	Kaminfegerarbeiten			200.00			
341.315.10	Unterhalt und Reparaturen Fahrnis	21'614.75		18'000.00		19'776.20	
341.317.10	Spesenentschädigungen	404.65		400.00		183.40	
341.318.10	Porti und Frachten			100.00		20.00	
341.318.30	Telefon- und Internetgebühren	3'795.55		6'000.00		4'624.65	
341.318.40	Honorare für Beratung	3'379.90				2'295.00	
341.318.50	Badewasserproben, Dienstleistungen, Strassenverkehrsabgaben	2'761.90		2'600.00		2'317.90	
341.318.55	Haftpflicht- / Sachversicherungsprämien	13'259.20		13'700.00		13'465.30	
341.318.72	Abfallgebühren	20'494.05		20'000.00		22'759.35	
341.318.90	Serviceabonnemente + Suisagebühr	13'021.85		13'600.00		13'786.90	
341.319.11	Vorsteuerkürzung	23'050.85		22'000.00		25'298.00	
341.365.10	Mitgliedschafts- und Jahresbeiträge	1'290.00		1'500.00		1'290.00	
341.391.10	Verrechnete Passivzinsen	3'570.00		60'200.00		72'710.00	
341.392.10	Verrechnete Abschreibungen	187'650.25		206'700.00		2'401'615.15	
341.427.50	Vermietung Restaurant + Wohnung		54'114.90		56'200.00		49'844.45
341.427.55	Vermietung von Reklameplätzen		18'687.35		17'500.00		16'032.70
341.434.20	Parkplatzgebühren		18'316.30		17'000.00		14'611.70
341.434.30	Übrige Benützungsggebühren		10'579.90		10'000.00		8'816.85
341.434.50	Eintrittsgelder Winterbetrieb		42'434.05		54'000.00		40'834.45
341.434.51	Eisbenützung		88'340.00		100'000.00		90'180.00
341.434.52	Vermietung Winterartikel		28'803.00		29'000.00		25'496.60
341.434.53	Garderobengebühren Winter		7'049.30		6'800.00		6'751.90
341.434.60	Eintrittsgelder Badebetrieb		211'686.80		200'000.00		135'883.80
341.434.62	Vermietung Sommerartikel		745.35		1'000.00		415.00
341.434.63	Garderobengebühren Sommer		836.40		1'500.00		209.15

LAUFENDE RECHNUNG

Einwohnergemeinde

1.2010 bis 12.2010

FUNKTIONALE GLIEDERUNG		RECHNUNG 2010		VORANSCHLAG 2010		RECHNUNG 2009	
KONTO	BEZEICHNUNG	AUFWAND	ERTRAG	AUFWAND	ERTRAG	AUFWAND	ERTRAG
341.434.65	Einnahmen Beach-Volleyball		183.15		200.00		130.10
341.436.10	Diverse Rückerstattungen		62'053.20		6'500.00		12'325.05
341.436.11	Verkauf Schwimm-und Winterartikel		4'188.40		3'000.00		2'908.00
341.436.20	Erwerbsausfallentschädigungen		3'003.30		3'000.00		2'850.65
341.452.10	Beitrag der Gemeinde Zollikofen		27'881.05		30'000.00		27'881.05
342	Sportplätze Hirzenfeld	30'254.55					
342.312.10	Strom	1'482.20					
342.312.20	Wasser und Kanalisation	2'054.75					
342.312.30	Heizmaterialien	1'296.45					
342.313.10	Reinigungsmaterial	195.05					
342.314.10	Baulicher Unterhalt	24'919.10					
342.314.30	Kaminfegerarbeiten	307.00					
35	Übrige Freizeitgestaltung	681'978.00	446'053.65	662'100.00	408'500.00	663'002.70	394'626.25
350	Übrige Freizeitgestaltung	19'436.80		14'200.00		13'406.45	
350.362.40	Aktion "Fäger"	3'236.80		3'000.00		3'273.20	
350.365.50	Beitrag an politische Parteien	9'100.00		9'100.00		3'033.25	
350.365.51	Vereinsbeiträge	7'100.00		2'100.00		2'100.00	
350.366.70	Beitrag Altleutefahrt					5'000.00	
351	Saal- und Freizeitanlage	190'430.70	51'749.50	228'500.00	58'800.00	192'090.30	72'781.30
351.311.10	Mobiliar, Geräte und Maschinen	327.10		5'000.00		3'225.60	
351.312.10	Strom	20'250.45		21'000.00		20'532.70	
351.312.20	Wasser und Kanalisation	2'816.05		2'400.00		4'080.50	
351.312.30	Heizmaterialien	37'085.75		46'000.00		31'906.60	
351.313.10	Reinigungsmaterial	1'244.20		1'800.00		1'419.55	
351.313.20	Verbrauchs-, Unterhalts- + Hilfsmaterial	1'810.60		1'800.00		149.90	
351.313.30	Betriebsstoffe			100.00		100.20	
351.314.10	Baulicher Unterhalt	25'746.15		28'000.00		27'357.80	
351.314.30	Kaminfegerarbeiten	1'292.20		1'200.00		1'152.90	
351.315.10	Unterhalt und Reparaturen Fahrnis	1'399.95		1'500.00		1'196.10	
351.316.50	Baurechtszins	8'915.40		8'900.00		8'915.40	
351.318.30	Telefon	303.00		400.00		303.00	
351.318.50	Kostenanteil Reinigung/Unterhalt	30'250.00		26'200.00		29'360.05	
351.318.55	Haftpflicht- / Sachversicherungsprämien	5'007.00		6'600.00		6'556.50	

LAUFENDE RECHNUNG

Einwohnergemeinde

1.2010 bis 12.2010

FUNKTIONALE GLIEDERUNG		RECHNUNG 2010		VORANSCHLAG 2010		RECHNUNG 2009	
KONTO	BEZEICHNUNG	AUFWAND	ERTRAG	AUFWAND	ERTRAG	AUFWAND	ERTRAG
351.318.72	Abfallgebühren	161.40		600.00		161.05	
351.318.90	Serviceabonnemente	11'229.45		11'000.00		9'072.75	
351.391.10	Verrechnete Passivzinsen	42'592.00		42'200.00		42'712.00	
351.392.10	Verrechnete Abschreibungen			23'800.00		3'887.70	
351.427.50	Weitervermietungen		36'180.00		40'000.00		44'189.50
351.434.30	Raumbenützungsgebühren		800.00		800.00		800.00
351.436.10	Diverse Rückerstattungen		14'769.50		18'000.00		27'791.80
352	Ferienversorgung	35'031.60		37'500.00		36'697.50	
352.362.20	Beitrag an Ferienheim Schönried	35'031.60		37'500.00		36'697.50	
353	Kinder- und Jugendfachstelle	437'078.90	394'304.15	381'900.00	349'700.00	420'808.45	321'844.95
353.300.15	Sitzungsgelder, Taggelder	1'000.00		3'000.00		4'950.00	
353.301.10	Besoldungen	189'779.50		217'500.00		200'476.70	
353.301.20	Löhne nebenamtliches Personal	28'196.25		27'400.00		25'301.05	
353.301.30	Löhne Reinigungspersonal			1'800.00		1'292.60	
353.303.10	Sozialversicherungsbeiträge	17'119.65		19'600.00		18'697.05	
353.304.10	Pensionskassenbeiträge	9'022.40		11'000.00		9'384.20	
353.305.20	Unfall- und Krankenversicherungsbeiträge	4'947.30		5'400.00		4'887.85	
353.309.10	Personal- und Ausbildungskosten	591.00		2'500.00		600.00	
353.310.10	Büromaterial, Drucksachen	4'771.35		3'000.00		4'102.70	
353.310.15	Inserate	640.75		200.00		875.75	
353.310.40	Infothek / Fachinfothek	276.60		300.00			
353.311.10	Mobiliar und Geräte	4'817.55		5'000.00		4'795.80	
353.311.11	Einrichtung neue Jugendräume	1'325.50		1'000.00		2'697.90	
353.312.10	Strom Jugendräume	1'471.70		1'900.00		1'190.15	
353.312.20	Wasser und Kanalisation	400.00		400.00		202.30	
353.312.30	Heizmaterialien	4'000.00		4'000.00		4'366.45	
353.313.20	Verbrauchs-, Unterhalts- + Hilfsmaterial	5'861.95		4'600.00		4'984.15	
353.314.10	Baulicher Unterhalt	2'436.70		2'500.00		2'461.35	
353.315.10	Unterhalt und Reparaturen Fahrnis	1'876.55		3'500.00		3'302.10	
353.316.10	Mietzinse	18'592.90		18'600.00		18'593.40	
353.317.10	Spesenentschädigungen	322.00		800.00		897.65	
353.318.10	Porti und Frachten	691.90		800.00		932.10	
353.318.20	Postgebühren	106.00				43.40	
353.318.30	Telefon	1'964.95		3'000.00		2'542.70	
353.318.40	Honorare für Beratung	17'278.85					
353.318.72	Abfallgebühren	483.90		400.00		663.90	

29.03.2011

Seite 66

LAUFENDE RECHNUNG

Einwohnergemeinde

1.2010 bis 12.2010

FUNKTIONALE GLIEDERUNG		RECHNUNG 2010		VORANSCHLAG 2010		RECHNUNG 2009	
KONTO	BEZEICHNUNG	AUFWAND	ERTRAG	AUFWAND	ERTRAG	AUFWAND	ERTRAG
353.318.80	Veranstaltungen	47'668.55		42'000.00		41'239.80	
353.318.90	Serviceabonnemente + Suisagebühr	312.25		100.00		87.40	
353.319.34	Aufwendungen Fachstelle Schöpfen	69'882.85					
353.365.10	Mitgliedschafts- und Jahresbeiträge	1'240.00		1'600.00		1'240.00	
353.365.11	Beitrag Freispielpark					60'000.00	
353.427.50	Vermietung Räume				300.00		
353.434.30	Einnahmen aus Veranstaltungen		37'114.70		30'000.00		27'534.85
353.436.10	Diverse Rückerstattungen		296.50				71.70
353.436.11	Einnahmen Fachstelle Schöpfen		24'956.95				
353.436.20	Erwerbsausfallentschädigung		3'694.95				
353.462.10	Beitrag Lastenausgleich		328'241.05		319'400.00		294'238.40
39	Kirchengut	24'000.00		24'000.00		24'000.00	
390	Kirchengut	24'000.00		24'000.00		24'000.00	
390.316.10	Betriebskostenbeitrag KGH	24'000.00		24'000.00		24'000.00	
4	GESUNDHEIT	115'518.10	55'237.30	130'400.00	63'000.00	126'555.90	68'050.85
46	Schulgesundheitsdienst	114'778.75	55'237.30	128'600.00	63'000.00	125'829.80	68'050.85
460	Schulärztliche Pflege	9'608.75		11'100.00		9'785.65	
460.303.10	Sozialversicherungsbeiträge	295.95		800.00		318.35	
460.305.20	Unfall- / Krankenversicherungsbeiträge	23.60		100.00		21.20	
460.310.10	Büromaterial, Drucksachen			200.00		187.50	
460.318.45	Schularzthonorare	9'289.20		10'000.00		9'258.60	
461	Schulzahnärztliche Pflege	105'170.00	55'237.30	117'500.00	63'000.00	116'044.15	68'050.85
461.302.30	Entschädigungen	5'257.50		6'100.00		6'109.60	
461.303.10	Sozialversicherungsbeiträge	413.85		400.00		496.15	
461.305.20	Unfall- und Krankenversicherungsbeiträge	17.95				18.45	
461.309.10	Personal- und Ausbildungskosten	565.00		400.00			
461.310.10	Büromaterial, Drucksachen	149.00		100.00		30.00	
461.310.50	Schulzahnpflegematerial	72.65		1'500.00		1'465.50	
461.318.43	Reihenuntersuchungs- + Aufklärungskosten	29'896.05		32'000.00		31'102.35	
461.318.45	Behandlungskosten für normale Gebisse	55'362.85		60'000.00		68'831.60	
461.318.46	Behandlungskosten für anomale Gebisse	1'894.00		8'000.00		350.00	

LAUFENDE RECHNUNG

Einwohnergemeinde

1.2010 bis 12.2010

FUNKTIONALE GLIEDERUNG		RECHNUNG 2010		VORANSCHLAG 2010		RECHNUNG 2009	
KONTO	BEZEICHNUNG	AUFWAND	ERTRAG	AUFWAND	ERTRAG	AUFWAND	ERTRAG
461.366.50	Gemeindeanteile an Schulzahnpflege	11'541.15		9'000.00		7'640.50	
461.434.11	Elternbeiträge an Behandlungskosten		55'237.30		63'000.00		68'050.85
47	Lebensmittelkontrolle	739.35		1'800.00		726.10	
470	Lebensmittelkontrolle	739.35		1'800.00		726.10	
470.317.10	Spesenentschädigungen			800.00			
470.318.50	Pilzkontrolle	739.35		1'000.00		726.10	
5	SOZIALE WOHLFAHRT	7'751'193.48	499'347.60	7'604'400.00	488'800.00	6'705'431.96	550'870.87
50	Altersversicherung	176'787.70	50'743.80	159'200.00	36'400.00	157'867.65	38'009.80
500	AHV-Zweigstelle	176'787.70	50'743.80	159'200.00	36'400.00	157'867.65	38'009.80
500.301.10	Besoldungen	127'621.15		128'300.00		126'773.35	
500.303.10	Sozialversicherungsbeiträge	9'457.50		10'000.00		10'288.00	
500.304.10	Pensionskassenbeiträge	15'345.60		15'400.00		15'162.60	
500.305.20	Unfall- und Krankenversicherungsbeiträge	2'652.90		2'700.00		2'689.65	
500.309.10	Personal- und Ausbildungskosten	18'000.00		500.00			
500.310.10	Büromaterial, Drucksachen	1'731.60		200.00		1'001.45	
500.317.10	Spesenentschädigungen	245.70		200.00		203.80	
500.318.30	Telefon	1'683.25		1'800.00		1'698.80	
500.365.10	Mitgliedschafts- und Jahresbeiträge	50.00		100.00		50.00	
500.436.10	Diverse Rückerstattungen		9'320.80		1'500.00		1'232.80
500.451.10	Kantonsbeiträge		39'523.00		33'000.00		34'877.00
500.452.10	Beiträge anderer Gemeinden		1'900.00		1'900.00		1'900.00
53	Sonstige Sozialversicherungen	1'978'128.00		2'211'700.00		1'894'427.00	
530	Gemeindeanteil an der EL, Sonstiges	1'978'128.00		2'075'100.00		1'894'427.00	
530.361.10	Kantonsbeiträge	1'978'128.00		2'075'100.00		1'894'427.00	
533	Lastenausgleich Familienzulagen			136'600.00			
533.351.10	Beitrag Lastenausgleich			136'600.00			
54	Jugendschutz	219'219.70	161'571.20	270'200.00	186'900.00	215'013.90	178'586.77

LAUFENDE RECHNUNG

Einwohnergemeinde

1.2010 bis 12.2010

FUNKTIONALE GLIEDERUNG		RECHNUNG 2010		VORANSCHLAG 2010		RECHNUNG 2009	
KONTO	BEZEICHNUNG	AUFWAND	ERTRAG	AUFWAND	ERTRAG	AUFWAND	ERTRAG
540	Jugendschutz	23'656.85		22'100.00		21'276.55	11'142.10
540.300.15	Sitzungsgelder Ausschuss					50.00	
540.303.10	Sozialversicherungsbeiträge	1'149.20		1'100.00		1'310.30	
540.305.20	Unfall- und Krankenversicherungsbeiträge	49.95		100.00		40.50	
540.310.16	Aufklärung, Werbung, Anlässe	21'735.00		20'300.00		19'125.00	
540.317.10	Spesenentschädigungen	722.70		600.00		750.75	
540.436.10	Diverse Rückerstattungen						11'142.10
541	Mittagstisch	33'822.90	19'537.75	58'100.00	46'900.00	57'702.70	42'855.00
541.300.15	Sitzungsgelder, Taggelder					150.00	
541.301.10	Besoldungen	18'569.60		30'100.00		33'662.40	
541.303.10	Sozialversicherungsbeiträge	1'358.15		1'900.00		2'487.05	
541.305.20	Unfall- und Krankenversicherungsanteile	220.05		100.00		373.55	
541.309.10	Personal- und Ausbildungskosten					235.20	
541.310.10	Büromaterial, Drucksachen			200.00		76.00	
541.310.15	Inserate, Publikationen			100.00			
541.311.10	Möbiliar, Geräte, Maschinen	328.40		400.00		157.60	
541.313.10	Wäschereinigung			100.00		76.00	
541.313.20	Verbrauchs-, Unterhalts- + Hilfsmaterial	1'018.40		1'600.00		1'378.85	
541.313.40	Verpflegungskosten Kinder	10'912.70		20'700.00		16'674.95	
541.313.41	Verpflegungskosten Betreuung	1'054.80		1'900.00		1'764.90	
541.317.10	Spesenentschädigungen	210.80		500.00		440.20	
541.318.10	Porti und Frachten			200.00			
541.318.30	Telefon	150.00		300.00		226.00	
541.434.11	Elternbeiträge		13'821.50		30'000.00		25'835.35
541.434.12	Übrige Beiträge		730.80		1'900.00		1'287.60
541.436.10	Diverse Rückerstattungen						274.00
541.462.10	Beitrag Lastenausgleich		4'985.45		15'000.00		15'458.05
542	Kindertagesstätte	161'739.95	142'033.45	190'000.00	140'000.00	136'034.65	124'589.67
542.365.11	Beitrag an Kindertagesstätte	161'739.95		190'000.00		136'034.65	
542.462.10	Beitrag Lastenausgleich		142'033.45		140'000.00		124'589.67
56	Sozialer Wohnungsbau						2'259.00
560	Sozialer Wohnungsbau						2'259.00

LAUFENDE RECHNUNG

Einwohnergemeinde

1.2010 bis 12.2010

FUNKTIONALE GLIEDERUNG		RECHNUNG 2010		VORANSCHLAG 2010		RECHNUNG 2009	
KONTO	BEZEICHNUNG	AUFWAND	ERTRAG	AUFWAND	ERTRAG	AUFWAND	ERTRAG
560.461.10	Kantonsbeiträge						2'259.00
58	Sozialhilfe	5'377'058.08	287'032.60	4'963'300.00	265'500.00	4'438'123.41	332'015.30
581	Zuschüsse an minderbemittelte Personen	182'621.00	182'621.00	200'000.00	200'000.00	219'854.50	219'854.50
581.366.10	Zuschüsse nach Dekret	182'621.00		200'000.00		219'854.50	
581.436.10	Rückerstattungen Zuschüsse		182'621.00		200'000.00		219'854.50
582	Wohlfahrts- und Fürsorgeeinrichtungen	5'038'495.78	6'964.45	4'660'100.00	19'900.00	4'115'692.86	13'818.30
582.300.15	Sitzungsgelder, Taggelder	3'400.00		11'100.00		4'275.00	
582.301.10	Besoldungen	53'397.35		65'100.00		51'838.40	
582.301.20	Löhne nebenamtliches Personal	21'820.85		20'400.00		10'147.35	
582.303.10	Sozialversicherungsbeiträge	5'889.35		6'800.00		4'966.10	
582.304.10	Pensionskassenbeiträge	4'574.75		6'900.00		4'471.05	
582.305.20	Unfall- und Krankenversicherungsbeiträge	1'252.60		1'700.00		1'152.65	
582.309.10	Ausbildungs- und Kurskosten	2'595.00		1'100.00		380.00	
582.310.10	Büromaterial	562.80		3'300.00			
582.310.15	Inserate, Publikationen			200.00		4'900.75	
582.310.16	Aufklärung, Werbung	95.00		4'000.00		49.00	
582.310.30	Schulmaterial und Lehrmittel	1'320.15				2'355.95	
582.311.10	Mobilier	99.90		200.00			
582.316.10	Büromiete	1'200.00		1'200.00		500.00	
582.317.10	Spesenentschädigung	117.10		500.00		5.00	
582.318.30	Telefon			500.00		50.00	
582.318.40	Honorare für Beratung	310.50		1'500.00			
582.318.80	Anlässe, Kurse	213.15		4'000.00			
582.362.10	Abgabe an Fürsorgeverband	4'910'545.98		4'491'700.00		3'985'113.61	
582.365.10	Diverse Gemeindebeiträge	31'101.30		39'900.00		45'488.00	
582.436.10	Diverse Rückerstattungen		5'684.45		5'000.00		5'818.30
582.461.10	Kantonsbeiträge		1'280.00		14'900.00		8'000.00
583	Asylwesen	97'447.15	97'447.15	45'700.00	45'600.00	45'600.00	45'600.00
583.314.10	Baulicher Unterhalt	85'836.20		100.00			
583.316.50	Baurechtszins	10'800.00		12'600.00		12'600.00	
583.318.55	Haftpflicht- / Sachversicherungsprämien	810.95		900.00		877.85	
583.380.10	Einlage in Spezialfinanzierung			32'100.00		32'122.15	
583.423.10	Mietzinseinnahmen		45'600.00		45'600.00		45'600.00

LAUFENDE RECHNUNG

Einwohnergemeinde

1.2010 bis 12.2010

FUNKTIONALE GLIEDERUNG		RECHNUNG 2010		VORANSCHLAG 2010		RECHNUNG 2009	
KONTO	BEZEICHNUNG	AUFWAND	ERTRAG	AUFWAND	ERTRAG	AUFWAND	ERTRAG
583.480.10	Entnahme aus Spezialfinanzierung		51'847.15				
588	Arbeitslosenfürsorge	58'494.15		57'500.00		56'976.05	52'742.50
588.301.10	Besoldungen	42'547.05		42'800.00		42'294.40	
588.303.10	Sozialversicherungsbeiträge	3'349.30		3'300.00		3'434.85	
588.304.10	Pensionskassenbeiträge	4'647.60		4'700.00		4'582.20	
588.305.20	Unfall- und Krankenversicherungsbeiträge	1'023.90		1'000.00		985.10	
588.318.30	Telefon	673.30		700.00		679.50	
588.365.85	Beitrag Nähatelier	6'253.00		5'000.00		5'000.00	
588.480.10	Entnahme aus Spezialfinanzierung						52'742.50
6	VERKEHR	2'225'336.90	454'370.29	2'188'000.00	464'500.00	2'059'369.75	453'272.70
62	Gemeindestrassen	1'069'920.15	285'493.69	1'008'200.00	287'500.00	953'014.50	289'920.70
620	Gemeindestrassen	1'069'219.45	232'379.59	1'007'200.00	236'500.00	952'504.05	239'347.95
620.300.15	Sitzungsgelder, Taggelder	2'400.00		1'500.00		1'125.00	
620.309.10	Personal- und Ausbildungskosten	380.00		1'500.00		150.00	
620.310.15	Inserate, Publikationen	1'554.05		2'500.00		1'400.15	
620.312.10	Strom	232.55		500.00		242.90	
620.312.20	Wasser und Kanalisation	47'511.85		700.00		809.50	
620.312.30	Heizmaterialien	5'683.10		4'000.00		7'299.20	
620.313.61	Signale, Markierungen	27'070.70		20'000.00		30'899.10	
620.314.10	Baulicher Unterhalt Werkhof	8'305.00		4'200.00		1'123.85	
620.314.30	Kaminfegerarbeiten	303.60		200.00		215.60	
620.314.40	Winterdienst	160'950.00		163'100.00		162'835.00	
620.314.43	Baulicher Strassenunterhalt	235'709.25		242'000.00		197'156.55	
620.314.44	Betrieblicher Strassenunterhalt	224'578.00		225'500.00		225'541.00	
620.315.10	Unterhalt und Reparaturen Fahrnis			100.00			
620.316.10	Mietzinse	3'624.00		3'700.00		3'648.00	
620.316.50	Baurechtszins	15'435.10		15'500.00		15'435.10	
620.318.40	Honorare für Beratung	38'494.70		11'000.00		10'440.10	
620.318.43	Allgemeine Dienstleistungen	115'028.00		115'500.00		115'521.00	
620.318.44	Werkhofführung	109'550.00		110'000.00		110'020.00	
620.318.47	Kontrolle/Leerung Abfallbehälter / Instandhaltung Abfallsammelstellen	65'953.00		66'200.00		66'235.00	
620.318.51	GIS, Nutzung und Nachführung	4'149.75		17'000.00			

LAUFENDE RECHNUNG

Einwohnergemeinde

1.2010 bis 12.2010

FUNKTIONALE GLIEDERUNG		RECHNUNG 2010		VORANSCHLAG 2010		RECHNUNG 2009	
KONTO	BEZEICHNUNG	AUFWAND	ERTRAG	AUFWAND	ERTRAG	AUFWAND	ERTRAG
620.318.55	Haftpflicht- / Sachversicherungsprämien	928.80		1'000.00		978.95	
620.318.90	Serviceabonnemente	328.00		500.00		378.05	
620.364.10	Beitrag an Flurgenossenschaft			200.00			
620.365.10	Mitgliedschafts- und Jahresbeiträge	1'050.00		800.00		1'050.00	
620.423.10	Mietzinseinnahmen		3'000.00		3'000.00		3'000.00
620.423.50	Baurechtszins		2'165.75		2'200.00		2'165.75
620.427.50	Mietzinse Werkhof		66'000.00		66'000.00		66'000.00
620.436.10	Diverse Rückerstattungen Bauabteilung		9'725.74				1'822.60
620.436.11	Diverse Rückerstattungen Öff. Sicherheit		5'759.75		1'700.00		5'321.20
620.451.10	Rückerstattungen des Kantons		115'728.35		133'600.00		131'038.40
620.490.10	Verrechneter Aufwand Abfallentsorgung		30'000.00		30'000.00		30'000.00
621	Parkplätze	700.70	53'114.10	1'000.00	51'000.00	510.45	50'572.75
621.315.10	Unterhalt und Reparaturen Fahrnis	700.70		1'000.00		510.45	
621.434.20	Parkplatzgebühren		50'941.00		50'000.00		48'050.85
621.434.21	Parkplatzgebühren Paul Klee-Schulhaus		2'173.10		1'000.00		2'521.90
65	Regionalverkehr	1'041'131.45	31'227.95	1'056'000.00	34'000.00	983'231.25	24'638.00
650	Regionalverkehrsbetriebe	1'019'437.95	31'227.95	1'030'400.00	34'000.00	961'343.80	24'638.00
650.310.15	Inserate, Publikationen			200.00		198.50	
650.319.20	Instandhaltung/-setzung Teile Bahnhofanlage Zollikofen	28'319.55		45'000.00			
650.361.10	Beitrag Öffentlicher Verkehr	985'245.00		979'600.00		949'844.00	
650.364.62	Beitrag Nachtbus	5'873.40		5'600.00		5'595.30	
650.365.10	Mitgliederbeitrag RVK					5'706.00	
650.436.10	Diverse Rückerstattungen		7'643.00		34'000.00		24'638.00
650.436.30	Rückerstattung Unterhalt Bahnhofanlage		23'584.95				
651	Nahverkehrsbetriebe	21'693.50		25'600.00		21'887.45	
651.301.30	Löhne Reinigungspersonal	6'017.60		6'000.00		6'017.60	
651.303.10	Sozialversicherungsbeiträge	473.40		500.00		488.60	
651.305.20	Unfall- und Krankenversicherungsbeiträge	15.20		100.00		13.80	
651.312.10	Strom	1'449.80		1'200.00		1'512.00	
651.312.20	Wasser und Kanalisation	249.50		200.00		340.75	
651.313.20	Verbrauchs-, Unterhalts- + Hilfsmaterial	160.30		100.00		120.00	
651.314.10	Baulicher Unterhalt	2'045.80		6'000.00		2'054.20	

LAUFENDE RECHNUNG

Einwohnergemeinde

1.2010 bis 12.2010

FUNKTIONALE GLIEDERUNG		RECHNUNG 2010		VORANSCHLAG 2010		RECHNUNG 2009	
KONTO	BEZEICHNUNG	AUFWAND	ERTRAG	AUFWAND	ERTRAG	AUFWAND	ERTRAG
651.316.10	Miet- und Pachtzinse	1'596.40		1'600.00		1'596.40	
651.318.47	Kontrolle / Reinigung Anlagen	9'524.00		9'600.00		9'565.00	
651.318.55	Haftpflicht- / Sachversicherungsprämien	161.50		200.00		179.10	
651.318.72	Abfallgebühren			100.00			
69	Übriger Verkehr	114'285.30	137'648.65	123'800.00	143'000.00	123'124.00	138'714.00
690	Übriger Verkehr	114'285.30	137'648.65	123'800.00	143'000.00	123'124.00	138'714.00
690.318.82	Verkehrssicherheit			500.00			
690.318.83	Einkauf Tageskarten Gemeinde	90'845.70		97'800.00		97'750.00	
690.318.84	Anteil Naturschutzverein Ertrag Tagesk.	23'439.60		25'500.00		25'374.00	
690.436.10	Verkauf Tageskarten Gemeinde		118'550.20		122'500.00		118'164.00
690.436.11	Anteil Naturschutzverein Aufwand Tagesk.		19'098.45		20'500.00		20'550.00
7	UMWELT UND RAUMORDNUNG	6'541'015.81	6'193'568.01	9'226'800.00	8'765'700.00	6'282'603.55	5'827'703.65
70	Wasserversorgung	1'909'391.15	1'909'391.15	2'138'300.00	2'138'300.00	1'962'903.15	1'962'903.15
700	Wasserversorgung	1'909'391.15	1'909'391.15	2'138'300.00	2'138'300.00	1'962'903.15	1'962'903.15
700.300.10	Sitzungsgelder, Taggelder	1'200.00		1'600.00		1'000.00	
700.301.10	Besoldungen	177'133.35		173'300.00		163'891.75	
700.301.20	Löhne nebenamtliches Personal	6'468.10		6'500.00		6'442.05	
700.303.10	Sozialversicherungsbeiträge	14'440.85		14'000.00		13'806.60	
700.304.10	Pensionskassenbeiträge	17'304.40		17'200.00		12'861.50	
700.305.20	Unfall- und Krankenversicherungsbeiträge	5'120.00		5'200.00		4'993.80	
700.309.10	Personal- und Ausbildungskosten	10'470.00		1'000.00		280.00	
700.310.10	Büromaterial, Drucksachen	3'662.95		4'400.00		2'680.70	
700.310.11	Zeitschriften, Abonnemente	90.00		500.00		290.05	
700.310.15	Inserate, Publikationen			300.00			
700.311.10	Möbiliar und Geräte	920.00		1'000.00			
700.311.15	Zählerankauf	4'524.80		5'000.00			
700.312.01	Wasserbeschaffungskosten	1'007'877.60		1'110'000.00		1'027'305.95	
700.313.20	Verbrauchs-, Unterhalts- + Hilfsmaterial	37.85		1'000.00		751.75	
700.314.10	Unterhalt der Anlagen	95'339.00		110'000.00		104'216.15	
700.314.15	Unterhalt der Hydranten	34'667.85		55'000.00		23'882.95	
700.314.50	Neuanlagen und Erweiterungen	14'804.35		15'000.00		13'076.40	
700.315.10	Unterhalt und Reparaturen Fahrnis	45.70		1'000.00			

LAUFENDE RECHNUNG

Einwohnergemeinde

1.2010 bis 12.2010

FUNKTIONALE GLIEDERUNG		RECHNUNG 2010		VORANSCHLAG 2010		RECHNUNG 2009	
KONTO	BEZEICHNUNG	AUFWAND	ERTRAG	AUFWAND	ERTRAG	AUFWAND	ERTRAG
700.315.20	Zählerunterhalt	18'475.85		27'000.00		10'356.85	
700.316.10	Büromiete inkl. Nebenkosten	11'000.00		11'000.00		11'000.00	
700.317.10	Spesenentschädigungen	1'974.20		2'000.00		1'681.15	
700.318.10	Porti und Frachten	4'500.00		4'500.00		4'300.00	
700.318.20	Bank- und Postcheckgebühren	3'300.00		3'300.00		2'500.00	
700.318.30	Telefon	2'371.15		3'000.00		2'385.40	
700.318.45	Honorare an Ingenieure			5'000.00			
700.318.48	Honorare für Revisorat	213.00		1'800.00		1'700.00	
700.318.50	Pikett- und Dienstleistungen			2'500.00			
700.318.51	Plannachtragungen	5'988.65		12'500.00		7'477.00	
700.318.55	Haftpflicht- / Sachversicherungsprämien	1'700.00		1'700.00		1'700.00	
700.319.11	Vorsteuerkürzung	5'745.85		10'000.00		6'028.55	
700.330.01	Abschreibungen Forderungen					-50'000.00	
700.331.30	Abschreibungen Wiederbeschaffungswert	136'935.00		136'900.00		136'935.00	
700.332.30	Abschreibungen Auflösung SF Werterhalt	159'467.75		231'100.00		230'591.75	
700.365.10	Mitgliedschafts- und Jahresbeiträge	110.00		100.00		110.00	
700.380.02	Einlage Spezialfinanz. Werterhalt	136'935.00		136'900.00		136'935.00	
700.380.10	Einlage in SF Rechnungsausgleich					57'676.55	
700.390.10	Interne Verrechnung EDV-Anlage	15'000.00		15'000.00		15'000.00	
700.390.11	Int. Verrechnung Buchführungskosten	11'000.00		11'000.00		11'000.00	
700.392.11	Abschreibungen auf Forderungen	567.90		1'000.00		46.25	
700.421.21	Zinsen aus Einlage WAGRA		176'808.40		176'800.00		186'867.05
700.426.10	Beteiligungserträge Verwaltungsvermögen		9'780.00		8'900.00		8'965.00
700.431.10	Gebühren für Sach- und Dienstleistungen		4'269.55		5'000.00		5'514.25
700.434.52	Entschädigung der EV für Wassererdungen		10'000.00		10'000.00		10'000.00
700.435.50	Erlös aus Wasserabgaben		1'008'274.10		1'005'000.00		986'575.40
700.436.10	Diverse Rückerstattungen		7'554.50		3'000.00		1'720.35
700.438.10	Eigenaufträge		10'271.00		15'000.00		24'486.05
700.480.02	Entnahme Spezialfinanz. Werterhalt		296'402.75		368'000.00		367'526.75
700.480.10	Entnahme aus SF Rechnungsausgleich		6'013.90		167'700.00		
700.480.20	Entnahme Spezialfinanzierung WAGRA		345'346.95		345'400.00		335'288.30
700.491.10	Verrechnete Zinsen		34'670.00		33'500.00		35'960.00
71	Abwasserentsorgung	2'334'684.80	2'334'684.80	4'540'000.00	4'540'000.00	2'368'543.95	2'368'543.95
710	Abwasserentsorgung	2'334'684.80	2'334'684.80	4'540'000.00	4'540'000.00	2'368'543.95	2'368'543.95
710.300.15	Sitzungsgelder, Taggelder	725.00				775.00	
710.301.10	Besoldungen	164'753.80		137'800.00		131'980.60	

LAUFENDE RECHNUNG

Einwohnergemeinde

1.2010 bis 12.2010

FUNKTIONALE GLIEDERUNG		RECHNUNG 2010		VORANSCHLAG 2010		RECHNUNG 2009	
KONTO	BEZEICHNUNG	AUFWAND	ERTRAG	AUFWAND	ERTRAG	AUFWAND	ERTRAG
710.303.10	Sozialversicherungsbeiträge	12'830.50		10'800.00		10'703.75	
710.304.10	Pensionskassenbeiträge	17'904.65		15'400.00		15'155.40	
710.305.20	Unfall- und Krankenversicherungsbeiträge	3'432.30		2'900.00		2'774.70	
710.309.10	Personal- und Ausbildungskosten	3'000.00					
710.310.10	Büromaterial, Drucksachen	4'525.25		3'000.00		1'900.95	
710.310.15	Inserate, Publikationen	9'060.30				77.90	
710.312.10	Strom	4'618.65		5'000.00		3'073.60	
710.312.20	Wasser und Kanalisation	240.60		200.00		187.90	
710.314.43	Kanalisationsunterhalt	140'579.95		140'600.00		134'943.90	
710.316.10	Mietzinse	50.00		100.00		50.00	
710.317.10	Spesenentschädigungen	1'626.55		1'500.00		1'594.50	
710.318.10	Porti und Frachten					929.55	
710.318.40	Honorare Ingenieure und Beratungen	10'967.95		10'000.00		58'869.55	
710.318.50	Diverse Entschädigungen + Kostenanteile	1'276.00		2'000.00			
710.318.51	GIS, Nutzung und Nachführung	3'031.65		13'500.00			
710.331.30	Abschreibungen Wiederbeschaffungswert			679'200.00			
710.332.30	Abschreibungen Auflösung SF Werterhalt			1'500'800.00			
710.362.10	Beiträge an ARA-Verband	1'215'016.85		1'319'900.00		1'316'904.65	
710.365.10	Mitgliedschafts- und Jahresbeiträge	525.00		600.00		525.00	
710.380.02	Einlage Spezialfinanz. Werterhalt	672'597.00		679'200.00		672'597.00	
710.380.10	Einlage in SF Rechnungsausgleich	49'987.60					
710.390.10	Verrechneter Aufwand EV für Rechnungsstellung und Aufwand Besoldungen	17'000.00		17'000.00		15'500.00	
710.392.11	Abschreibungen auf Forderungen	935.20		500.00			
710.428.10	Einnahmenüberschuss der Investitionsrg.		12'708.85				88'366.40
710.434.30	Benützungsgebühren		2'266'865.95		2'110'000.00		1'901'003.35
710.480.02	Entnahme Spezialfinanz. Werterhalt				2'180'000.00		
710.480.10	Entnahme aus SF Rechnungsausgleich				206'600.00		326'654.20
710.490.10	Interne Verrechnung Abfallwesen		15'000.00		15'000.00		15'000.00
710.491.10	Verrechnete Zinsen		40'110.00		28'400.00		37'520.00
72	Abfallentsorgung	1'311'063.76	1'311'063.76	1'348'600.00	1'348'600.00	1'383'320.35	1'383'320.35
720	Abfallentsorgung	1'311'063.76	1'311'063.76	1'348'600.00	1'348'600.00	1'383'320.35	1'383'320.35
720.310.11	1 Büromaterial z.L. Sackgebühr	422.85		700.00		331.50	
720.310.12	2 Büromaterial z.L. Grundgebühr	339.20		700.00		331.50	
720.310.15	Inserate, Publikationen	847.90		1'200.00		982.35	
720.311.10	Möbiliar und Maschinen	7'597.60		10'000.00		9'549.25	

LAUFENDE RECHNUNG

Einwohnergemeinde

1.2010 bis 12.2010

FUNKTIONALE GLIEDERUNG		RECHNUNG 2010		VORANSCHLAG 2010		RECHNUNG 2009	
KONTO	BEZEICHNUNG	AUFWAND	ERTRAG	AUFWAND	ERTRAG	AUFWAND	ERTRAG
720.313.30	1 Verbrauchsmat. z.L. Sackgebühr	2'018.25		3'500.00		2'874.65	
720.313.31	2 Verbrauchsmat. z.L. Grundgebühr			2'000.00		2'945.00	
720.315.12	2 Unterhalt z.L. Grundgebühr	1'354.30		2'500.00		418.20	
720.316.40	Miete Sammelstellen	50'635.15		51'000.00		50'640.95	
720.317.10	Spesenentschädigungen			100.00			
720.318.50	Aufsicht Mehrzwecksammelstelle; diverse Entschädigungen	52'334.50		58'000.00		52'538.10	
720.318.55	Haftpflicht- / Sachversicherungsprämien	100.00		100.00		100.00	
720.318.71	1 Transportk. brennbarer Abfall	177'280.60		196'800.00		176'186.80	
720.318.72	2 Transportk. kompostierb. Abfall	111'660.40		130'100.00		120'953.30	
720.318.73	3 Transportk. Papier und Karton	78'547.25		99'900.00		80'533.60	
720.318.74	4 Transportk. Glas	28'031.40		40'600.00		32'441.85	
720.318.75	5 Transportk. Blech- und Alu-Dosen	1'753.05		2'100.00		1'436.00	
720.318.76	6 Transportk. Muldengut MZS	74'489.45		75'500.00		75'701.30	
720.318.77	7 Transportk. Muldengut Werkhof	4'799.95		6'100.00		4'977.55	
720.318.78	8 Transportk. Grobsperrgutabfuhr			1'000.00			
720.319.11	Vorsteuerkürzung			2'800.00		2'313.45	
720.362.11	1 Verwertungsk. brennbarer Abfall	233'736.00		245'600.00		237'958.35	
720.362.12	2 Verwertungsk. kompostierb. Abfall	156'133.90		162'600.00		162'617.85	
720.362.14	4 Verwertungsk. Sonderabfälle, Kühlschrä	6'466.45		10'000.00		6'635.20	
720.362.15	5 Verwertungsk. Muldengut MZS	161'343.05		163'900.00		174'301.25	
720.362.16	6 Verwertungsk. Muldengut Werkhof	10'536.70		10'900.00		11'665.30	
720.380.10	Einlage in Spezialfinanzierung	90'961.96					
720.390.11	Verrechneter Sachaufwand	13'100.00		13'100.00		11'400.00	
720.390.12	Verrech. Aufwand Tierkörpersammelstelle			1'800.00		69'885.75	
720.390.20	1 Verrech. Aufwand Löhne z.L. Sackgebühr	22'500.00		22'500.00		22'500.00	
720.390.21	2 Verrech. Aufwand Löhne z.L. Grundgeb.	22'500.00		22'500.00		22'500.00	
720.392.10	Verrechnete Abschreibungen			9'000.00		44'140.50	
720.392.11	Abschreibungen auf Forderungen	1'573.85		2'000.00		4'460.80	
720.434.10	Abfallgebühren - Mehrzwecksammelstelle; Spezialabfahren				500.00		
720.434.30	Abfallgebühren - Containermarken		163'657.20		164'800.00		163'691.90
720.434.31	Abfallgebühren - Gebührenmarken		82'167.15		80'000.00		105'907.35
720.434.32	Abfallgebühren - Kehrichtsäcke		242'736.06		265'000.00		244'260.83
720.434.33	Abfallgebühren - Grundgebühr		693'597.00		694'700.00		695'914.20
720.435.10	Erlöse aus Papierabfuhr		63'570.10		68'000.00		64'956.45
720.436.10	Diverse Rückerstattungen		56'146.50		42'200.00		62'973.30
720.480.10	Entnahme aus Spezialfinanzierung				29'800.00		41'706.32

LAUFENDE RECHNUNG

Einwohnergemeinde

1.2010 bis 12.2010

FUNKTIONALE GLIEDERUNG		RECHNUNG 2010		VORANSCHLAG 2010		RECHNUNG 2009	
KONTO	BEZEICHNUNG	AUFWAND	ERTRAG	AUFWAND	ERTRAG	AUFWAND	ERTRAG
720.490.12	Verrechn. Ertrag Tierkörpersammelstelle		5'259.75				
720.491.10	Verrechnete Zinsen		3'930.00		3'600.00		3'910.00
74	Friedhof und Bestattung	155'280.00		158'000.00		155'605.30	
740	Friedhof und Bestattung	155'280.00		158'000.00		155'605.30	
740.362.10	Abgabe an Begräbnisgemeinde	155'280.00		158'000.00		155'605.30	
75	Gewässerverbauungen	91'712.40		93'100.00		91'922.40	
750	Gewässerverbauungen	91'712.40		93'100.00		91'922.40	
750.314.43	Gewässerunterhalt	43'820.00		44'000.00		44'008.00	
750.362.10	Gemeindebeitrag an Wasserbauverband Urtenenbach und Uferschutzverband	47'892.40		49'100.00		47'914.40	
78	Übriger Umweltschutz	150'325.25	85'574.75	140'400.00	75'300.00	186'718.95	85'109.75
780	Öffentliche Toiletten	40'991.00		41'800.00		39'974.70	
780.311.10	Mobiliar und Maschinen			1'500.00			
780.313.20	Verbrauchs-, Unterhalts- + Hilfsmaterial	4'129.00		3'200.00		2'954.70	
780.316.10	Miete Hundetoilette	50.00		100.00		50.00	
780.318.47	Kontrolle / Leerung Hunde-WC	36'812.00		37'000.00		36'970.00	
781	Tierkörperbeseitigung	78'712.05	78'712.05	63'800.00	63'800.00	66'393.35	66'393.35
781.318.46	Betrieb / Unterhalt Kadaversammelstelle	7'794.00		7'500.00		7'000.00	
781.318.47	Reinigung / Kontr. Kadaversammelstelle	13'694.00		13'800.00		13'753.00	
781.318.72	Abfallgebühren			1'000.00		824.00	
781.362.10	Verwertungskosten Tierkadaver	50'464.30		40'000.00		43'316.35	
781.390.10	Interne Verrechnung Löhne	1'500.00		1'500.00		1'500.00	
781.390.12	Interne Verrechnung Nettoertrag	5'259.75					
781.434.30	Benützungsgebühren				2'000.00		806.80
781.452.50	Gemeindeanteile an Kadaversammelstelle		78'712.05		60'000.00		-4'299.20
781.490.10	Interne Verrechnung Nettoaufwand				1'800.00		69'885.75
789	Übrige Immissionen	30'622.20	6'862.70	34'800.00	11'500.00	80'350.90	18'716.40
789.300.10	Sitzungsgelder, Taggelder	3'912.50		4'300.00		4'350.00	
789.309.10	Kurskosten			200.00			

LAUFENDE RECHNUNG

Einwohnergemeinde

1.2010 bis 12.2010

FUNKTIONALE GLIEDERUNG		RECHNUNG 2010		VORANSCHLAG 2010		RECHNUNG 2009	
KONTO	BEZEICHNUNG	AUFWAND	ERTRAG	AUFWAND	ERTRAG	AUFWAND	ERTRAG
789.310.10	Büromaterial, Drucksachen	35.60		100.00			
789.310.15	Inserate, Publikationen	524.15		300.00		212.35	
789.310.16	Massnahmen im Umweltschutzbereich	15'389.20		20'000.00		23'646.50	
789.312.10	Strom	8'608.75		8'700.00		8'626.05	
789.318.50	Oelfeuerungs- und Brandschutzkontrolle					43'516.00	
789.318.91	Servicegebühren f. Oelfeuerungskontrolle			1'200.00			
789.365.10	Mitgliedschafts- und Jahresbeiträge	2'152.00					
789.436.10	Diverse Rückerstattungen		60.00		2'500.00		9'396.40
789.451.10	Rückverteilung CO2-Abgabe		6'802.70				
789.461.10	Kantonsbeiträge				9'000.00		9'320.00
79	Raumordnung	588'558.45	552'853.55	808'400.00	663'500.00	133'589.45	27'826.45
790	Raumplanung	581'640.25	552'853.55	808'400.00	663'500.00	133'589.45	27'826.45
790.300.15	Sitzungsgelder, Taggelder	11'787.50		10'400.00		5'675.00	
790.310.10	Büromaterial, Drucksachen	3'993.70		3'000.00		3'713.80	
790.310.15	Inserate, Publikationen	634.65		2'800.00		3'846.10	
790.318.40	Honorare für Planung und Detailprojekte	48'897.30		60'000.00		60'593.75	
790.318.50	Erhebungen Feuerbrand + Gitterrost			2'600.00			
790.318.51	GIS, Nutzung und Nachführung	2'050.60		4'400.00			
790.362.10	Beitrag Regionalkonferenz	40'187.05		44'000.00			
790.364.10	Beiträge an Kant. Planungsgruppe (bis 2009 auch VRB)	2'400.00		7'700.00		39'755.20	
790.365.10	Beiträge an Landschaftsschutz	9'997.45		10'000.00		20'005.60	
790.365.20	Beiträge Wirtspflanzen und Feuerbrand			1'500.00			
790.380.10	Einlage in Spezialfinanzierung	461'692.00		662'000.00			
790.436.10	Diverse Rückerstattungen		250.00		1'500.00		6'996.15
790.439.10	Planungsmehrwerte		461'692.00		662'000.00		
790.461.10	Kantonsbeiträge						20'830.30
790.480.10	Entnahme aus Spezialfinanzierung		88'511.55				
790.491.10	Verrechnete Zinsen		2'400.00				
791	Entwicklungskonzepte	6'918.20					
791.362.10	Wirtschaftsförderung	6'918.20					
8	VOLKSWIRTSCHAFT	8'176'357.98	8'167'237.18	8'425'300.00	8'413'900.00	8'178'098.36	8'173'956.26

LAUFENDE RECHNUNG

Einwohnergemeinde

1.2010 bis 12.2010

FUNKTIONALE GLIEDERUNG		RECHNUNG 2010		VORANSCHLAG 2010		RECHNUNG 2009	
KONTO	BEZEICHNUNG	AUFWAND	ERTRAG	AUFWAND	ERTRAG	AUFWAND	ERTRAG
80	Landwirtschaft	751.80		1'500.00		1'151.30	
800	Landwirtschaft	751.80		1'500.00		1'151.30	
800.301.20	Besoldung Ackerbauleiter	700.00		1'300.00		1'008.00	
800.303.10	Sozialversicherungsbeiträge			100.00			
800.305.20	Unfall- und Krankenversicherungsbeiträge	1.80				2.30	
800.317.10	Spesenentschädigungen	50.00		100.00		141.00	
81	Forstwirtschaft	8'720.00	351.00	10'000.00	2'500.00	4'480.00	1'489.20
812	Holzernte	8'720.00	351.00	10'000.00	2'500.00	4'480.00	1'489.20
812.315.10	Unterhalt	5'720.00		7'000.00		1'480.00	
812.364.10	Beitrag Waldgenossenschaft	3'000.00		3'000.00		3'000.00	
812.435.10	Holzerlös		351.00		2'500.00		1'489.20
82	Jagd und Fischerei			2'400.00			
820	Jagd und Fischerei			2'400.00			
820.365.10	Beitrag an Tierheim			2'400.00			
86	Energie	8'166'886.18	8'166'886.18	8'411'400.00	8'411'400.00	8'172'467.06	8'172'467.06
860	Elektrizitätsversorgung	8'166'886.18	8'166'886.18	8'411'400.00	8'411'400.00	8'172'467.06	8'172'467.06
860.300.10	Sitzungsgelder, Taggelder	1'825.00		3'300.00		2'355.00	
860.301.10	Besoldungen	184'659.80		177'600.00		179'619.90	
860.301.20	Löhne nebenamtliches Personal	19'403.30		19'000.00		19'324.90	
860.303.10	Sozialversicherungsbeiträge	15'927.30		15'400.00		16'074.65	
860.304.10	Pensionskassenbeiträge	17'466.10		15'900.00		16'149.90	
860.305.20	Unfall- und Krankenversicherungsbeiträge	4'506.10		4'500.00		4'367.05	
860.309.10	Personal- und Ausbildungskosten	27'150.00		3'400.00		1'006.45	
860.310.10	Büromaterial, Drucksachen	7'391.45		11'400.00		5'246.00	
860.310.11	Zeitschriften, Abonnemente	641.70		700.00		635.80	
860.310.15	Inserate, Publikationen	107.30		400.00		5'189.40	
860.310.16	Werbung	8'465.40		13'500.00		8'765.10	
860.311.10	Möbiliar und Geräte			1'000.00			
860.311.15	Zähler- und Relaisankauf	72'896.00		90'000.00		82'562.70	
860.312.01	Aufwand Energie	3'592'695.25		3'792'300.00		3'655'053.20	

LAUFENDE RECHNUNG

Einwohnergemeinde

1.2010 bis 12.2010

FUNKTIONALE GLIEDERUNG		RECHNUNG 2010		VORANSCHLAG 2010		RECHNUNG 2009	
KONTO	BEZEICHNUNG	AUFWAND	ERTRAG	AUFWAND	ERTRAG	AUFWAND	ERTRAG
860.312.02	Netznutzung Vorlieferant	1'080'480.45		1'206'600.00		1'094'099.75	
860.312.03	Aufw. kostendeckende Einspeisevergütung	203'437.75		210'200.00		148'354.35	
860.312.04	Aufw. Systemdienstleistung Swissgrid	180'880.55		186'900.00		171'418.35	
860.312.10	Strassenbeleuchtung Strom	82'393.70		87'500.00		85'566.75	
860.313.20	Verbrauchs-, Unterhalts- + Hilfsmaterial	613.95		2'000.00		2'211.30	
860.314.10	Unterhalt der Primäranlagen	124'924.05		124'000.00		286'558.90	
860.314.11	Unterhalt der Sekundäranlagen	197'847.60		198'000.00		212'463.90	
860.314.12	Unterhalt Trafostationen	33'865.65		35'000.00			
860.314.15	Strassenbeleuchtung Unterhalt	69'265.85		110'000.00		101'495.35	
860.314.50	Neuanlagen und Erweiterungen von Primäranlagen	16'901.80		23'000.00		99'694.00	
860.314.51	Neuanlagen und Erweiterung von Sekundäranlagen	105'579.30		106'000.00		99'732.00	
860.314.52	Neuanlagen und Erweiterungen von Trafostationen	130'793.25		130'000.00			
860.314.75	Strassenbeleuchtung Neuanlagen und Erweiterungen	5'717.45		30'000.00		866.20	
860.315.10	Unterhalt und Reparaturen Fahrnis	2'017.95		3'000.00		1'740.30	
860.315.20	Zähler- und Relaisunterhalt	74'694.35		68'000.00		58'804.40	
860.316.10	Büromiete inkl. Nebenkosten	27'000.00		27'000.00		27'000.00	
860.317.10	Spesenentschädigungen	944.65		2'000.00		652.15	
860.318.10	Porti und Frachten	14'533.05		15'700.00		14'982.30	
860.318.20	Bank- und Postgebühren	4'975.05		6'600.00		5'984.23	
860.318.30	Telefon	3'331.10		3'800.00		3'436.20	
860.318.48	Honorare für Revisorat	611.90		3'600.00		3'350.00	
860.318.50	Pikett- und Dienstleistungen	94'465.30		88'400.00		104'961.80	
860.318.51	Plannachtragungen	52'933.50		36'000.00		38'160.00	
860.318.52	Entschädigung an WV für Wassererdungen	10'000.00		10'000.00		10'000.00	
860.318.53	Hausinstallations- und Baukontrolle	24'990.00		32'000.00		26'864.25	
860.318.55	Haftpflicht- / Sachversicherungsprämien	9'128.90		9'200.00		9'227.05	
860.318.62	Betriebskosten	7'040.35		9'500.00		7'677.95	
860.319.11	Vorsteuerkürzung	3'040.40		3'500.00		2'797.55	
860.319.30	Programmbeschaffungen EDV	13'145.00		4'200.00		8'285.00	
860.363.10	Gewinnablieferung	1'050'502.65		1'087'000.00		1'077'573.60	
860.365.10	Mitgliedschafts- und Jahresbeiträge	1'969.60		1'900.00		1'986.10	
860.380.10	Einlage in Spezialfinanzierung	122'782.98				82'415.03	
860.390.10	Interne Verrechnung EDV-Anlage	55'000.00		55'000.00		55'000.00	
860.390.11	Int. Verrechnung Buchführungskosten	28'000.00		28'000.00		28'000.00	
860.392.10	Verrechnete Abschreibungen	361'939.95		304'400.00		290'186.80	

LAUFENDE RECHNUNG

Einwohnergemeinde

1.2010 bis 12.2010

FUNKTIONALE GLIEDERUNG		RECHNUNG 2010		VORANSCHLAG 2010		RECHNUNG 2009	
KONTO	BEZEICHNUNG	AUFWAND	ERTRAG	AUFWAND	ERTRAG	AUFWAND	ERTRAG
860.392.11	Abschreibungen auf Forderungen	18'003.45		15'000.00		14'571.45	
860.421.10	Verzugszinse		889.75		1'500.00		870.80
860.431.50	Mahngebühren		11'915.95		6'000.00		6'996.95
860.435.10	Erlöse aus Verkäufen und Aufträgen		36'704.25		3'000.00		
860.435.50	Ertrag Energie		3'944'156.18		4'218'000.00		4'019'123.16
860.435.51	Ertrag Netz		3'304'537.80		3'295'000.00		3'329'249.47
860.435.52	Ertrag Dienstleistung aus Energie/Netz		4'949.85		4'500.00		4'626.53
860.435.53	Ertrag KEV / Mehrkostenfinanzierung		202'706.30		211'000.00		154'362.89
860.435.54	Ertrag Pauschalen Energie / Netz		11'420.50				9'070.20
860.435.55	Ertrag SDL Swissgrid		4'692.65				
860.436.10	Diverse Rückerstattungen		38'477.25		31'000.00		42'816.85
860.436.20	Erwerbsausfallentschädigungen						7'815.50
860.463.10	Gewinnabgabe an Einwohnergemeinde		534'715.70		555'000.00		542'154.71
860.480.10	Entnahme aus Spezialfinanzierung				24'400.00		
860.490.10	Int. Verrech. Kanalisation / Abfallwesen		30'100.00		30'100.00		26'900.00
860.491.10	Verrechnete Zinsen		41'620.00		31'900.00		28'480.00
9	FINANZEN UND STEUERN	4'930'811.19	26'544'405.25	5'004'700.00	27'078'000.00	7'017'033.47	29'422'182.40
90	Steuern	137'532.95	24'159'812.95	192'000.00	23'538'000.00	296'741.34	24'463'607.50
900	Obligatorische periodische Steuern		21'677'175.75		21'076'500.00		22'198'514.80
900.400.10	Einkommenssteuern NP		16'116'451.85		16'306'200.00		16'528'671.40
900.400.11	Vermögenssteuern NP		1'140'682.95		1'148'000.00		1'130'224.85
900.400.12	Quellensteuern NP		293'865.95		250'000.00		296'898.65
900.400.80	Veränderung Vorjahre						1'317'280.00
900.400.85	Steuerteilungen NP z.G. Gemeinde		767'456.20		837'000.00		741'090.45
900.400.86	Steuerteilungen NP z.L. Gemeinde		-564'125.10		-497'600.00		-436'596.45
900.400.90	Rückstellung Einkommenssteuern StG-Rev.		330'000.00				-330'000.00
900.401.20	Gewinnsteuern JP		3'064'071.80		2'417'900.00		2'664'063.35
900.401.21	Kapitalsteuern JP		338'436.70		360'000.00		314'860.40
900.401.30	Holdingssteuern		5'042.40		4'500.00		4'353.75
900.401.85	Steuerteilungen JP z.G. Gemeinde		424'844.55		370'000.00		120'812.00
900.401.86	Steuerteilungen JP z.L. Gemeinde		-239'551.55		-119'500.00		-153'143.60
901	Obligatorische aperiodische Steuern	2'886.90	740'395.15	2'000.00	686'000.00	2'392.30	520'988.05
901.351.20	Pauschale Steueranrechnung	2'886.90		2'000.00		2'392.30	

LAUFENDE RECHNUNG

Einwohnergemeinde

1.2010 bis 12.2010

FUNKTIONALE GLIEDERUNG		RECHNUNG 2010		VORANSCHLAG 2010		RECHNUNG 2009	
KONTO	BEZEICHNUNG	AUFWAND	ERTRAG	AUFWAND	ERTRAG	AUFWAND	ERTRAG
901.400.15	Lotteriegewinnsteuern		-4'860.00		21'000.00		2'610.00
901.400.81	Nachsteuern und Bussen		10'574.95		25'000.00		54'200.80
901.403.75	Grundstückgewinnsteuern		465'166.60		350'000.00		183'745.00
901.403.76	Sonderveranlagung		269'513.60		290'000.00		280'432.25
902	Liegenschaftssteuern		1'692'324.35		1'720'500.00		1'688'374.35
902.402.60	Liegenschaftssteuern		1'692'324.35		1'720'500.00		1'688'374.35
903	Steuerabschreibungen	134'646.05	13'817.70	190'000.00	20'000.00	294'349.04	20'130.30
903.330.10	Abschreibungen periodische Steuern	138'597.15		170'000.00		218'343.95	
903.330.11	Abschreibungen aperiodische Steuern	2'692.75		20'000.00		14'561.45	
903.330.12	Wertberichtigung für gefährdete Steuerguthaben	-6'643.85				61'443.64	
903.400.10	Eingang abgeschriebener Steuern period.		13'817.70		20'000.00		20'127.15
903.403.10	Eingang abgeschriebener Steuern aperiod.						3.15
904	Fakultative Steuern und Abgaben		36'100.00		35'000.00		35'600.00
904.406.10	Hundetaxen		36'100.00		35'000.00		35'600.00
92	Finanzausgleich	694'248.00		760'600.00		966'681.00	
920	Finanzausgleich	694'248.00		760'600.00		966'681.00	
920.361.20	Beitrag für Disparitätenabbau	367'155.00		405'700.00		628'401.00	
920.361.21	Pauschale Abgeltung Zentrumslasten	327'093.00		354'900.00		338'280.00	
93	Anteile an kantonalen Steuern u. Abgaben		9'054.30		50'000.00		6'598.35
930	Anteile an kantonalen Steuern u. Abgaben		9'054.30		50'000.00		6'598.35
930.441.10	Erbschafts- und Schenkungssteuern		9'054.30		50'000.00		6'598.35
94	Vermögens- und Schuldenverwaltung	907'275.86	520'661.75	1'078'400.00	496'500.00	1'035'251.87	724'065.36
940	Zinswesen	828'813.81	384'460.90	993'100.00	420'900.00	943'316.22	454'169.81
940.321.10	Zinsen auf kurzfristigen Schulden	2'093.00		17'500.00		16'951.45	
940.321.20	Vergütungszinse	53'058.80		83'000.00		65'977.40	
940.322.10	Zinsen auf Darlehen	626'542.01		771'900.00		731'103.37	
940.323.10	Zinsen auf Sonderrechnungen	6'760.00		7'100.00		7'844.00	

LAUFENDE RECHNUNG

Einwohnergemeinde

1.2010 bis 12.2010

FUNKTIONALE GLIEDERUNG		RECHNUNG 2010		VORANSCHLAG 2010		RECHNUNG 2009	
KONTO	BEZEICHNUNG	AUFWAND	ERTRAG	AUFWAND	ERTRAG	AUFWAND	ERTRAG
940.391.10	Verrechnete Zinsen Spezialfinanzierungen	140'360.00		113'600.00		121'440.00	
940.420.10	Zinsen auf Bankkontokorrentguthaben		1'484.65		500.00		297.21
940.421.10	Verzugszinse		165'683.55		142'000.00		160'350.20
940.421.20	Zinsen auf übrigen Guthaben		49'983.10		46'000.00		47'184.00
940.422.10	Zinsen auf Anlagen des Finanzvermögens		22'776.80		21'000.00		20'950.40
940.429.10	Übrige Vermögenserträge		860.80				
940.491.11	Verrechnete Passivzinsen Sportzentrum		3'570.00		60'200.00		72'710.00
940.491.12	Verrechnete Passivzinsen Saalanlage		42'592.00		42'200.00		42'712.00
940.491.14	Verrechnete Passivzinse Feuerwehr		51'111.00		55'700.00		58'412.00
940.491.18	Verrechn. Passivzinsen Liegenschaften FV		46'399.00		53'300.00		51'554.00
942	Liegenschaften des Finanzvermögens	78'462.05	136'200.85	85'300.00	75'600.00	91'935.65	269'895.55
942.311.10	Mobiliar und Maschinen	1'852.60					
942.312.10	Strom	871.05		2'400.00		1'820.40	
942.312.20	Wasser und Kanalisation	3'084.90		5'500.00		6'761.75	
942.312.30	Heizmaterialien	7'712.65		5'000.00		12'135.50	
942.313.20	Verbrauchs-, Unterhalts- + Hilfsmaterial	674.65		900.00		84.90	
942.314.10	Baulicher Unterhalt	4'890.95		5'000.00		6'388.05	
942.314.30	Kaminfegerarbeiten	186.30		500.00		180.40	
942.318.55	Haftpflicht- / Sachversicherungsprämien	1'787.80		2'000.00		1'950.30	
942.318.67	Liegenschaftssteuern	95.30		100.00		99.85	
942.318.72	Abfallgebühren	23.80		100.00		161.40	
942.318.90	Serviceabonnemente	883.05		500.00		799.10	
942.390.11	Verrechneter Aufwand	10'000.00		10'000.00		10'000.00	
942.391.10	Verrechnete Passivzinsen	46'399.00		53'300.00		51'554.00	
942.423.10	Miet- und Pachtzinseinnahmen		52'631.10		45'300.00		62'309.70
942.423.50	Baurechtszinse		30'137.35		30'300.00		29'800.10
942.424.10	Buchgewinne auf Liegenschaften FV		51'144.00				173'195.55
942.436.10	Diverse Rückerstattungen		2'288.40				924.20
942.490.10	Int. Verrech. Raummiete Gemeindepolizei						3'666.00
99	Nicht aufgeteilte Posten	3'191'754.38	1'854'876.25	2'973'700.00	2'993'500.00	4'718'359.26	4'227'911.19
990	Abschreibungen	3'191'754.38	804'373.60	2'973'700.00	906'500.00	4'718'359.26	3'090'337.59
990.330.10	Abschreibungen Finanzvermögen	540'027.44		28'200.00		35'892.12	
990.331.10	Harmonisierte Abschreibungen VV	1'756'568.80		1'797'600.00		2'889'790.00	
990.332.11	Übrige Abschreibungen	141'199.30		1'000'000.00		88'522.44	

LAUFENDE RECHNUNG

Einwohnergemeinde

1.2010 bis 12.2010

FUNKTIONALE GLIEDERUNG		RECHNUNG 2010		VORANSCHLAG 2010		RECHNUNG 2009	
KONTO	BEZEICHNUNG	AUFWAND	ERTRAG	AUFWAND	ERTRAG	AUFWAND	ERTRAG
990.332.13	Übrige Abschreibungen EV	72'239.95				26'986.80	
990.332.15	Übrige Abschreibungen GA	39'587.40				62'747.00	
990.333.10	Abschreibung Bilanzfehlbetrag	642'131.49		147'900.00		1'614'420.90	
990.492.10	Verrechnete Abschreibungen		376'762.25		555'000.00		2'670'531.54
990.492.13	Verrechnete Abschreibungen EV		379'943.40		319'400.00		304'758.25
990.492.14	Verrechnete Abschreibungen WV		567.90		1'000.00		46.25
990.492.15	Verrechnete Abschreibungen GA		44'591.00		20'100.00		69'747.00
990.492.16	Verrechnete Abschreibungen Abfallents.		2'509.05		11'000.00		45'254.55
995	Neutrale Aufwendungen und Erträge		1'050'502.65		2'087'000.00		1'137'573.60
995.463.10	Gewinnablieferung EV		1'050'502.65		1'087'000.00		1'077'573.60
995.480.10	Entnahme aus Spezialfinanzierung				1'000'000.00		60'000.00

INVESTITIONSRECHNUNG

Einwohnergemeinde

1.2010 bis 12.2010

FUNKTIONALE GLIEDERUNG		RECHNUNG 2010		VORANSCHLAG 2010		RECHNUNG 2009	
KONTO	BEZEICHNUNG	AUSGABEN	EINNAHMEN	AUSGABEN	EINNAHMEN	AUSGABEN	EINNAHMEN
	INVESTITIONSRECHNUNG	2'524'305.05	1'086'057.35	7'190'000.00	951'100.00	1'954'787.80	1'256'760.95
0	ALLGEMEINE VERWALTUNG	15'642.60		710'000.00		4'955.05	
09	Nicht aufteilbare Aufgaben	15'642.60		710'000.00		4'955.05	
090	Verwaltungsliegenschaften	15'642.60		660'000.00			
090.503.12	Bernstr. 12, Sanierung	15'642.60		660'000.00			
091	Informatik			50'000.00		4'955.05	
091.506.04	Elektronische Dokumentenverwaltung					1'140.55	
091.506.05	Ersatz Hard- und Software Verwaltung			50'000.00		3'814.50	
1	ÖFFENTLICHE SICHERHEIT			50'000.00		7'639.60	
15	Militärische Landesverteidigung			50'000.00		7'639.60	
152	Schiesswesen			50'000.00		7'639.60	
152.503.93	Schiessanlage, Gesamtsanierung			50'000.00		7'639.60	
2	BILDUNG	233'729.10		1'485'000.00		215'626.25	33'920.00
21	Volksschule	233'729.10		1'485'000.00		215'626.25	33'920.00
217	Schulanlagen	222'926.20		1'485'000.00		198'254.60	33'920.00
217.503.11	KIGA Neumatt, Gesamtsanierung					105'460.30	
217.503.15	KIGA Ursprung, Sanierung Wohnung					36'353.05	
217.503.17	KIGA Neumatt, Kanalisationsanschluss					19'391.90	
217.503.25	SH Allmend, Teilerneuerung Kupferdach					2'969.65	
217.503.26	SH Allmend, Anpassung Schliesssystem			30'000.00			
217.503.29	SH Paul Klee, Ersatz Dachflächenfenster					34'079.70	
217.503.59	SH Bodenacker, Umbau Trakt 1			300'000.00			
217.503.61	SH Riedli, kleinere Sanierungen			90'000.00			
217.503.62	SH Riedli, Sanierung Haustechnik / Gebäudehülle	10'860.70		300'000.00			

INVESTITIONSRECHNUNG

Einwohnergemeinde

1.2010 bis 12.2010

FUNKTIONALE GLIEDERUNG		RECHNUNG 2010		VORANSCHLAG 2010		RECHNUNG 2009	
KONTO	BEZEICHNUNG	AUSGABEN	EINNAHMEN	AUSGABEN	EINNAHMEN	AUSGABEN	EINNAHMEN
217.503.63	SH Riedli, San. Lehrschwimmhalle	153'485.55		265'000.00			
217.503.64	Sporthalle Bodenacker, San. Dusche / Solartechnik Flachdach	58'579.95		500'000.00			
217.661.03	Kantonsbeitrag San. Hartplatz SH B'acker						8'100.00
217.669.11	Beiträge Gesamtsanierung KIGA Neumatt						25'820.00
218	Tagesschule					4'742.70	
218.503.01	Einrichtung Tagesschule					4'742.70	
219	Nicht Aufteilbares Volksschule	10'802.90				12'628.95	
219.506.02	Umsetzung ICT-Lehrplan; Anschaffung Hard- und Software	3'187.90				10'743.95	
219.589.03	Projekt BISTRUM	7'615.00				1'035.00	
219.589.30	Schulraumplanung					850.00	
3	KULTUR UND FREIZEIT	130'616.75	18'200.00	405'000.00	19'000.00	180'471.50	42'500.00
32	Massenmedien	62'186.00	18'200.00	125'000.00	19'000.00	43'014.00	42'500.00
321	Gemeinschaftsantennenanlage	62'186.00	18'200.00	125'000.00	19'000.00	43'014.00	42'500.00
321.501.29	Bodenackerweg, Anpassung GA			10'000.00			
321.501.30	Fellenbergstr. Nord; Ausbau GA			25'000.00			
321.501.36	Neubaugebiet Uedeliweg, Verstärkerkabine			15'000.00			
321.501.43	ZPP Riedli, Verstärkerkabine			75'000.00			
321.501.48	Kirchlindachstr. Teilstück Oberdorfstr.-Bodenackerweg, Anpassung GA					10'581.05	
321.501.52	Unterführung Mühlestrasse, Ausbau GA					8'432.95	
321.501.60	Eggacker, Anpassung GA	13'260.00					
321.501.90	Einführung Digital-Radio / -Fernsehen					24'000.00	
321.589.01	Buchsi-INFRA 2020	48'926.00					
321.631.01	Anschlussgebühren		18'200.00		19'000.00		42'500.00
33	Parkanlagen und Wanderwege					8'066.75	
330	Parkanlagen und Wanderwege					8'066.75	
330.506.01	Konzept Spielplätze					8'066.75	

INVESTITIONSRECHNUNG

Einwohnergemeinde

1.2010 bis 12.2010

FUNKTIONALE GLIEDERUNG		RECHNUNG 2010		VORANSCHLAG 2010		RECHNUNG 2009	
KONTO	BEZEICHNUNG	AUSGABEN	EINNAHMEN	AUSGABEN	EINNAHMEN	AUSGABEN	EINNAHMEN
34	Sport	68'430.75		250'000.00		93'642.65	
341	Sportzentrum Hirzenfeld	68'430.75		250'000.00		93'642.65	
341.503.05	Ersatz Bandenanlage und Logen	10'396.65				45'848.45	
341.503.09	Abdeckung Überlaufrinne Schwimmbecken	58'034.10					
341.503.10	Beckenbeschichtung					47'794.20	
341.503.12	Sanierungsmassnahmen 2. Priorität			250'000.00			
35	Übrige Freizeitgestaltung			30'000.00		35'748.10	
350	Übrige Freizeitgestaltung			30'000.00		29'981.75	
350.503.01	Erneuerung Spielplätze			30'000.00		29'981.75	
353	Kinder- und Jugendfachstelle					5'766.35	
353.503.01	Fluchttreppe					5'766.35	
5	SOZIALE WOHLFAHRT	16'140.00					
58	Sozialhilfe	16'140.00					
582	Wohlfahrts- und Fürsorgeeinrichtungen	16'140.00					
582.589.03	Projekt Alterswohnungen	16'140.00					
6	VERKEHR	230'849.35		680'000.00		214'972.95	335'000.00
62	Gemeindestrassen	230'849.35		680'000.00		214'972.95	335'000.00
620	Gemeindestrassennetz	230'849.35		680'000.00		214'972.95	335'000.00
620.500.01	Landerwerb Bernstrasse	10'788.25					
620.501.18	Überbauung Mühlematte, Erschliessung					7'890.00	
620.501.27	Industriestrasse, Sanierung Teilstück bei Fa. Ott inkl. Trottoir			160'000.00			
620.501.29	Bodenackerweg, Sanierung	43'000.00		50'000.00		20'000.00	
620.501.35	Tempo 30-Zone Hübeli/Schöneegg	8'878.65					
620.501.36	Neubaugebiet Uedeliweg, Erschliessung	21'045.85		150'000.00			
620.501.37	Tempo 30-Zonen			100'000.00			

INVESTITIONSRECHNUNG

Einwohnergemeinde

1.2010 bis 12.2010

FUNKTIONALE GLIEDERUNG		RECHNUNG 2010		VORANSCHLAG 2010		RECHNUNG 2009	
KONTO	BEZEICHNUNG	AUSGABEN	EINNAHMEN	AUSGABEN	EINNAHMEN	AUSGABEN	EINNAHMEN
620.501.49	Kirchlindachstr. Teilstück Oberdorfstr.- Bodenackerweg	37'645.70				519.40	
620.501.52	Neubau Strassenunterführung Talstrasse - Mühlestrasse					102'789.55	
620.501.60	Eggacker, Strassensanierung	33'082.20		20'000.00		70'724.80	
620.501.61	Gurtenfeldstrasse, Sanierung	76'408.70		70'000.00			
620.501.89	Fellenbergstrasse Nord, Sanierung			80'000.00			
620.501.98	Weitere Umsetzungsmassnahmen Richtplan Verkehr			50'000.00			
620.506.01	Leitungsinformationssystem LIFOS					13'049.20	
620.660.52	Beitrag SBB Neubau Strassenunterführung						335'000.00
7	UMWELT UND RAUMORDNUNG	1'256'873.00	984'031.35	3'800'000.00	907'000.00	1'124'640.65	838'209.30
70	Wasserversorgung	544'370.80	593'315.00	620'000.00	252'000.00	587'693.75	555'455.30
700	Wasserversorgung	544'370.80	593'315.00	620'000.00	252'000.00	587'693.75	555'455.30
700.501.16	Hirzenfeldweg; Verbindungsleitung Dörfli					12'254.85	
700.501.17	Waldeckweg, Leitungserneuerung Anschluss Bernstrasse	76'609.85					
700.501.18	Überbauung Mühlematte, Verbindungsleit.					12'231.20	
700.501.27	Industriestrasse, Leitungsauswechslung bei Fa. Ott			200'000.00			
700.501.29	Bodenackerweg, Leitungsauswechslung	85'762.20		30'000.00		158'829.90	
700.501.30	Fellenbergstr. Nord; Leitungsausw.			120'000.00			
700.501.43	ZPP Riedli, Neubau Wasserleitung			70'000.00			
700.501.44	ZPP Egg, Neubau Wasserleitung			20'000.00			
700.501.48	Kirchlindachstr. Teilstück Oberdorfstr.- Bodenackerweg, Leitungsauswechslung	1'300.00					
700.501.49	Oberdorfstrasse, Teilstück Erlenweg - Häuslimoosstr., Leitungsauswechslung					7'506.55	
700.501.52	Unterführ. Mühlestr. Verbindungsleitung					8'692.10	
700.501.60	Eggacker, Leitungsauswechslung	45'832.15		45'000.00		155'939.70	
700.501.61	Gurtenfeldstrasse, Leitungsauswechslung	179'000.40		120'000.00			
700.501.85	Hofwilstrasse, Leitungsauswechslung	13'756.15		15'000.00		225'213.45	
700.501.86	Hofwilstr. 2-14, Erneuerung Wasserleit.	142'110.05					
700.506.01	Leitungsinformationssystem LIFOS					7'026.00	
700.624.10	Rückzahlung Beteiligung WAGRA		345'346.95				335'288.30
700.631.01	Anschlussgebühren		247'968.05		240'000.00		220'167.00

INVESTITIONSRECHNUNG

Einwohnergemeinde

1.2010 bis 12.2010

FUNKTIONALE GLIEDERUNG		RECHNUNG 2010		VORANSCHLAG 2010		RECHNUNG 2009	
KONTO	BEZEICHNUNG	AUSGABEN	EINNAHMEN	AUSGABEN	EINNAHMEN	AUSGABEN	EINNAHMEN
700.661.01	Kantonssubventionen				12'000.00		
71	Abwasserentsorgung	224'898.75	224'898.75	2'380'000.00	200'000.00	282'754.00	282'754.00
710	Abwasserentsorgung	224'898.75	224'898.75	2'380'000.00	200'000.00	282'754.00	282'754.00
710.501.29	Bodenackerweg, Teilstück 5a - Kreisel	165'745.35		250'000.00		46'468.40	
710.501.30	Fellenbergstrasse Nord, Neuanlage			450'000.00			
710.501.36	Neubaugebiet Uedeliweg	6'540.05		80'000.00			
710.501.40	ÜO Bielstr.-Säge, Erschliessung Abwasser			100'000.00			
710.501.48	Sanierung HS II, Inliner Teilstück Kirchlindachstr.-Höheweg			200'000.00			
710.501.49	Sauberwasserleit. Diemerswil - Oberdorf, Teilstück Weierweg - Häuslimoosstr.					140'893.20	
710.501.50	Kirchlindachstr. Teilstück Oberdorfstr.- Bodenackerweg, Inliner	2'350.85					
710.501.60	Eggacker, San. Mischabwasserleitung	19'371.90					
710.501.61	Gurtenfeldstrasse, Inliner			50'000.00			
710.501.90	Regenentlastung Wintersbühl			250'000.00			
710.501.99	Arbeiten in Zusammenhang mit GEP	18'181.75		1'000'000.00			
710.569.20	Leitungsinformationssystem LIFOS					7'026.00	
710.592.01	Übertrag Einnahmenüberschuss in LR	12'708.85				88'366.40	
710.610.10	Kanalisationsanschlussgebühren		224'898.75		200'000.00		282'754.00
72	Abfallentsorgung			50'000.00			
720	Abfallentsorgung			50'000.00			
720.501.48	Kirchlindachstr. neue Glassammelstelle			50'000.00			
75	Gewässerverbauung	345'391.45	165'817.60	700'000.00	455'000.00	206'651.40	
750	Gewässerverbauung	345'391.45	165'817.60	700'000.00	455'000.00	206'651.40	
750.501.01	Hochwasserschutz bei Sprachheilschule	323'091.45		250'000.00		206'651.40	
750.501.02	Renaturierung oberster Teil Schöneggweg			100'000.00			
750.501.03	Renaturierung Bärenried/Schönegg			350'000.00			
750.569.10	Wasserbauplan Bärenried-Urtenen	22'300.00					
750.661.01	Beitrag Hochwasserschutz Kilchmattbach		165'817.60				
750.661.03	Subv. Renaturierung Bärenried/Schönegg				150'000.00		
750.661.10	Subventionen Kilchmattbach				305'000.00		
29.03.2011							

INVESTITIONSRECHNUNG

Einwohnergemeinde

1.2010 bis 12.2010

FUNKTIONALE GLIEDERUNG		RECHNUNG 2010		VORANSCHLAG 2010		RECHNUNG 2009	
KONTO	BEZEICHNUNG	AUSGABEN	EINNAHMEN	AUSGABEN	EINNAHMEN	AUSGABEN	EINNAHMEN
79	Raumplanung	142'212.00		50'000.00		47'541.50	
790	Raumplanung	142'212.00		50'000.00		47'541.50	
790.501.40	Ortsplanerische Massnahmen			50'000.00			
790.581.02	Oberdorfstrasse; Verkehrs-, Betriebs-, Gestaltungskonzept	14'124.80				34'367.85	
790.581.03	Ortsplanung, Zentrumsentwicklung	89'519.25				11'895.90	
790.581.04	ZPP Nr. 20 Bahnhof, Projektierungskredit	38'567.95				1'277.75	
8	VOLKSWIRTSCHAFT	586'050.25	29'422.00	560'000.00	25'100.00	206'481.80	7'131.65
86	Energie	586'050.25	29'422.00	560'000.00	25'100.00	206'481.80	7'131.65
860	Elektrizitätsversorgung	586'050.25	29'422.00	560'000.00	25'100.00	206'481.80	7'131.65
860.501.21	2. Anspeisung ab UW Seewil					14'269.00	
860.501.22	Moosrain-TS Bielstr. Ersatz Freileitung					23'182.85	
860.501.23	Moosrain-TS Bielstr. Neuanschl. Sekundär					1'300.00	
860.501.28	Bodenackerweg, Sanierung Primäranlage	44'562.45					
860.501.29	Bodenackerweg, Sanierung Sekundäranlage	215'752.75		50'000.00			
860.501.30	Fellenbergstr. Nord, Anpassung Sekundär			70'000.00			
860.501.34	Neubaugebiet Uedeliweg, Sekundär			30'000.00			
860.501.41	ÜO Bielstr.-Säge, Neuerstellung Primär	149'792.15					
860.501.43	ZPP Riedli, Neuerstellung Sekundär			100'000.00			
860.501.48	Kirchlindachstr. Teilstück Oberdorfstr.- Bodenackerweg, Neuerstellung Primär					5'444.45	
860.501.49	Kirchlindachstr. Teilstück Oberdorfstr.- Bodenackerweg, Neuerstellung Sekundär	22'876.50					
860.501.52	Unterführung Mühlestrasse, Neuerstellung Primär					-483.55	
860.501.53	Unterführung Mühlestrasse, Neuerstellung Sekundär					362.30	
860.501.60	Eggacker, Erneuerung Sekundäranlage	3'800.00		20'000.00		98'629.90	
860.501.61	Gurtenfeldstr., Neuerstellung Sekundär			40'000.00			
860.501.70	Sekundärentflechtung Bern-/Fellenbergstr			120'000.00			
860.501.98	Leit-/Automatisierungssystem Betriebsw.					3'235.05	
860.503.18	ÜB Mühlematte, Neuerstellung StraLa					1'500.00	
860.503.29	Bodenackerweg, Ersatz Kabel StraLa	22'986.00					

INVESTITIONSRECHNUNG

Einwohnergemeinde

1.2010 bis 12.2010

FUNKTIONALE GLIEDERUNG		RECHNUNG 2010		VORANSCHLAG 2010		RECHNUNG 2009	
KONTO	BEZEICHNUNG	AUSGABEN	EINNAHMEN	AUSGABEN	EINNAHMEN	AUSGABEN	EINNAHMEN
860.503.30	Fellenbergstr. Nord, Anpassung StraLa			10'000.00			
860.503.36	Neubaugebiet Uedeliweg, StraLa			5'000.00			
860.503.41	ÜO Bielstr.-Säge, Neuerstellung Trafo	91'980.45		100'000.00			
860.503.48	Kirchlindachstrasse, Teilstück Oberdorfstr.-Bodenackerweg, Neubau Trafo					5'000.00	
860.503.49	Kirchlindachstr. Teilstück Oberdorfstr.- Bodenackerweg, Neuerstellung StraLa	6'400.00				6'003.20	
860.503.52	Unterführung Mühlestrasse, Neuerstellung StraLa					2'990.20	
860.503.60	Eggacker, Erneuerung StraLa	16'974.95		5'000.00		1'900.45	
860.503.61	Gurtenfeldstrasse, Neuerstellung StraLa			10'000.00			
860.506.01	Leitungsinformationssystem LIFOS					17'592.95	
860.569.03	Netzbewertungen	10'925.00				25'555.00	
860.631.01	Anschlussgebühren		29'422.00		25'100.00		7'131.65
9	FINANZVERMÖGEN	54'404.00	54'404.00	-500'000.00			
94	Liegenschaften Finanzvermögen	54'404.00	54'404.00				
942	Liegenschaften Finanzvermögen	54'404.00	54'404.00				
942.595.01	Übertrag Abgänge Liegenschaften FV	54'404.00					
942.600.01	Verkauf Grundstücke		54'404.00				
99	Nicht aufgeteilte Posten			-500'000.00			
995	Neutrale Aufwendungen und Erträge			-500'000.00			
995.589.01	Korrektur Nettoinvestitionen 2010			-500'000.00			

BESTANDESRECHNUNG 2010

Einwohnergemeinde

KONTO	BEZEICHNUNG	BESTAND			BESTAND 12.2010
		1.2010	ZUWACHS	ABGANG	
	AKTIVEN	57'418'770.45	185'030'559.85	186'437'001.14	56'012'329.16
10	FINANZVERMÖGEN	23'056'165.46	182'573'367.65	182'469'926.95	23'159'606.16
100	Flüssige Mittel	80'858.77	99'001'068.35	98'102'837.35	979'089.77
1000	Kasse	9'922.80	783'440.35	781'956.65	11'406.50
1000.01	Kasse Finanzverwaltung	9'922.80	783'440.35	781'956.65	11'406.50
1001	Post	69'124.33	31'339'176.55	31'263'468.50	144'832.38
1001.01	Postkonto Finanzverwaltung	47'175.51	31'135'381.10	31'059'669.86	122'886.75
1001.03	Postkonto Primarstufe	10'374.45	60'415.50	65'949.25	4'840.70
1001.04	Postkonto Sekundarstufe	10'508.70	75'013.00	76'772.70	8'749.00
1001.05	Postkonto Abteilung Öff. Sicherheit	944.82	53'364.80	47'728.04	6'581.58
1001.06	Postkonto KJFS	120.85	15'002.15	13'348.65	1'774.35
1002	Banken	1'811.64	66'878'451.45	66'057'412.20	822'850.89
1002.01	Kontokorrent Valiant Bank	1'672.97	1'787'847.29	1'780'012.42	9'507.84
1002.02	Kontokorrent UBS AG	118.80	6'650'212.40	6'625'418.50	24'912.70
1002.03	Kontokorrent BEKB		58'440'291.71	57'651'915.26	788'376.45
1002.04	Kontokorrent CS	19.87	100.05	66.02	53.90
101	Guthaben	13'161'051.89	83'348'933.95	83'100'879.60	13'409'106.24
1010	Vorschüsse	4'665.30	102'802.30	101'822.70	5'644.90
1010.03	Kassavorschuss Fremdenkontrolle	700.00			700.00
1010.04	Kassavorschuss Sportzentrum	1'500.00	3'000.00	3'000.00	1'500.00
1010.05	Kassavorschuss Gemeindebetriebe	2'465.30	99'802.30	98'822.70	3'444.90
1011	Kontokorrente		62'930.00	62'930.00	
1011.02	Familienzulagen		62'930.00	62'930.00	
1012	Steuerguthaben	11'045'947.30	60'986'768.36	61'119'635.36	10'913'080.30
1012.10	Giro-Konto Kant. Steuerverwaltung		30'029'963.56	30'029'963.56	
1012.47	Steuerausstände NESKO	11'045'947.30	30'956'804.80	31'089'671.80	10'913'080.30

BESTANDESRECHNUNG 2010

Einwohnergemeinde

KONTO	BEZEICHNUNG	BESTAND			BESTAND
		1.2010	ZUWACHS	ABGANG	
1013	Rückerstattungen von Gemeinwesen	95'942.48	4'948'780.10	4'410'545.98	634'176.60
1013.01	Lastenausgleich Fürsorgeverband	95'942.48	4'948'780.10	4'410'545.98	634'176.60
1015	Andere Debitoren	1'733'359.71	16'394'018.99	16'508'909.96	1'618'468.74
1015.02	Verrechnungssteuern	10'524.36	12'370.66	10'524.36	12'370.66
1015.06	Diverse Ausstände	890'724.11	852'169.93	863'038.86	879'855.18
1015.30	Debitoren Finanzverwaltung	605'878.40	2'053'505.15	2'099'853.95	559'529.60
1015.40	Debitoren Gemeindebetriebe	226'232.84	13'475'973.25	13'535'492.79	166'713.30
1019	Übrige Guthaben	281'137.10	853'634.20	897'035.60	237'735.70
1019.01	Diverse Depots	490.00		490.00	
1019.51	Vorsteuer MWSt LR Sportzentrum		3'175.40	3'175.40	
1019.61	Vorsteuer MWSt LR Wasser		5'984.30	5'984.30	
1019.81	Vorsteuer MWSt LR Abfall		680.15	680.15	
1019.91	Vorsteuer MWSt LR EV		-2'879.85	-2'879.85	
1019.99	Vorsteuern Mehrwertsteuer	280'647.10	846'674.20	889'585.60	237'735.70
102	Anlagen	9'283'315.80	183'144.00	743'571.50	8'722'888.30
1021	Aktien und Anteilscheine	177'422.00		128'000.00	49'422.00
1021.01	Radiogenossenschaft Bern 8 Anteilscheine	1.00			1.00
1021.05	Brienz Rothorn Bahn AG, 1 Aktie	1.00			1.00
1021.06	BEKB, 266 Namensaktien	27'920.00			27'920.00
1021.08	Baugenossenschaft Kombi 14 Anteilscheine	128'000.00		128'000.00	
1021.10	BKW FMB Energie AG, 8'600 Namensaktien	21'500.00			21'500.00
1022	Darlehen	4'600'000.00	76'000.00	40'000.00	4'636'000.00
1022.01	Darlehen Pfadi Buchsi		76'000.00	40'000.00	36'000.00
1022.02	Darlehen Fürsorgeverband	4'600'000.00			4'600'000.00
1023	Liegenschaften	4'502'549.80	51'144.00	516'643.50	4'037'050.30
1023.01	Sammelkonto Liegenschaften	284'030.75	51'144.00	69'944.50	265'230.25
1023.04	Land Buchlimatte	369'890.00			369'890.00
1023.05	Saal- und Freizeitanlage, Baurecht	1'320'000.00			1'320'000.00
1023.06	Landparzelle, Moos Nr. 312	397'787.00		222'509.00	175'278.00
1023.07	Gestaltung Ueberbauung Seilerweg	92'898.45			92'898.45

BESTANDESRECHNUNG 2010

Einwohnergemeinde

KONTO	BEZEICHNUNG	BESTAND			BESTAND
		1.2010	ZUWACHS	ABGANG	
1023.11	Landparzelle Diemerswil, Nr. 47	373'650.00		224'190.00	149'460.00
1023.14	Geschäftshaus Bernstrasse 21	648'420.30			648'420.30
1023.15	Bahnhofstrasse 13/15/17	1'015'873.30			1'015'873.30
1025	Vorräte	3'344.00	56'000.00	58'928.00	416.00
1025.10	REKA-Checks	3'344.00	56'000.00	58'928.00	416.00
103	Transitorische Aktiven	530'939.00	40'221.35	522'638.50	48'521.85
1030	Transitorische Aktiven	530'939.00	40'221.35	522'638.50	48'521.85
1030.01	Transitorische Aktiven	530'939.00	40'221.35	522'638.50	48'521.85
11	VERWALTUNGSVERMÖGEN	31'969'695.86	2'457'192.20	3'324'942.70	31'101'945.36
114	Sachgüter	25'033'095.76	2'231'374.20	2'062'019.95	25'202'450.01
1141	Tiefbauten	12'355'223.60	1'782'845.35	1'235'155.30	12'902'913.65
1141.01	Primäranlagen EV	1'297'927.05	194'354.60	149'200.00	1'343'081.65
1141.02	Sekundäranlagen EV	619'179.50	242'429.25	112'622.00	748'986.75
1141.05	Hauptleitungsnetz WV	1.00	544'370.80	544'370.80	1.00
1141.07	Primäranlagen GA	1.00	13'260.00	13'260.00	1.00
1141.30	Strassenbauten	2'532'659.10	230'849.35		2'763'508.45
1141.35	Abwasseranlagen	1.00	212'189.90	212'189.90	1.00
1141.40	Gewässerverbauungen	357'429.80	345'391.45	165'817.60	537'003.65
1141.50	Neubau Strassenunterführung Talstrasse - Mühlestrasse	5'891'261.95			5'891'261.95
1141.53	Ausbau Bahnhof Zollikofen	1'360'445.20			1'360'445.20
1141.54	Kantonsstrasse T 1	258'622.00			258'622.00
1141.85	Glassammelstelle Kirchlindachstrasse	1.00			1.00
1141.99	Hofwilbrüggli	37'695.00		37'695.00	
1143	Hochbauten	12'041'159.66	445'340.95	524'966.80	11'961'533.81
1143.01	Diverse abgeschriebene Liegenschaften	1.00			1.00
1143.02	Trafostation	400'907.15	91'980.45	49'300.00	443'587.60
1143.03	Strassenbeleuchtungen	1.00	46'360.95	46'360.95	1.00
1143.05	Mehrzweckgebäude 'Alte Post'	178'124.60			178'124.60
1143.08	KIGA Neumatt	841'729.95			841'729.95

BESTANDESRECHNUNG 2010

Einwohnergemeinde

KONTO	BEZEICHNUNG	BESTAND			BESTAND 12.2010
		1.2010	ZUWACHS	ABGANG	
1143.09	KIGA Bodenacker	101'035.40			101'035.40
1143.10	KIGA Allmend, Fensterersatz	250'620.85			250'620.85
1143.11	KIGA Ursprung	115'037.45			115'037.45
1143.12	Saal- und Freizeitanlage	260'593.50			260'593.50
1143.16	KJFS, Fluchttreppe	23'649.70		23'649.70	
1143.20	Schulhaus Allmend	41'709.10		41'709.10	
1143.25	Dorfschulhaus, Umgestaltung Pausenplatz	23'904.60		23'904.60	
1143.32	Umgestaltung Areal Paul Klee-Schulhaus	754'170.30			754'170.30
1143.34	Paul Klee-Schulhaus	396'315.70			396'315.70
1143.35	Schulanlage Riedli	1'281'658.10	164'346.25		1'446'004.35
1143.43	Schulanlage Bodenacker	739'948.15	58'579.95		798'528.10
1143.49	Schulanlage Waldegg	4'129'844.75			4'129'844.75
1143.80	Sportzentrum Hirzenfeld		68'430.75	68'430.75	
1143.83	Werkhof	55'512.25		55'512.25	
1143.85	Verwaltungsgebäude Bernstrasse 8	222'748.00			222'748.00
1143.86	Verwaltungsgebäude Bernstrasse 12	282'260.60	15'642.60		297'903.20
1143.89	Zentralarchiv	13'435.80		13'435.80	
1143.93	Schiessanlage	7'639.60			7'639.60
1143.94	Ortskommandoposten	13'551.65		13'551.65	
1143.95	Truppenunterkunft ALST	203'074.15			203'074.15
1143.96	Feuerwehrmagazin Bahnhofstrasse	1'703'686.31		189'112.00	1'514'574.31
1146	Mobilien, Maschinen, Fahrzeuge	582'811.10	3'187.90	247'996.45	338'002.55
1146.01	Mobiliar und Einrichtungen	1.00			1.00
1146.02	EDV-Anlage und Einrichtungen	284'545.65		114'492.95	170'052.70
1146.05	Reinigungsmaschine Paul-Klee Schulhaus	14'284.00		14'284.00	
1146.10	Eisaufbereitungsmaschine	81'400.00		81'400.00	
1146.17	Allradtraktor Sportzentrum	6'689.10		6'689.10	
1146.18	Ersatz Kassen-/Zutrittssystem Sportzent.	31'130.40		31'130.40	
1146.50	Anschaffung Hard-/Software Schulen	164'760.95	3'187.90		167'948.85
1149	Übrige Sachgüter	53'901.40		53'901.40	
1149.10	Spielplätze	38'048.50		38'048.50	
1149.15	Öffentl. Platz Talstrasse	15'852.90		15'852.90	
115	Darlehen und Beteiligungen	6'140'796.75		345'346.95	5'795'449.80

BESTANDESRECHNUNG 2010

Einwohnergemeinde

KONTO	BEZEICHNUNG	BESTAND		ABGANG	BESTAND
		1.2010	ZUWACHS		
1154	Gemischtwirtschaftliche Unternehmungen	6'140'115.75		345'346.95	5'794'768.80
1154.01	RBS, 40 Inhaberaktien Fr. 6'000.--	6'000.00			6'000.00
1154.02	RBS, 3 Inhaberaktien Fr. 1500.--	1.00			1.00
1154.04	RBS, 10 Inhaberaktien Fr. 3'000.--	1.00			1.00
1154.05	KEWU AG, 339 Namenaktien zu Fr.100.--	1.00			1.00
1154.06	Aktien WAGRA	163'000.00			163'000.00
1154.07	Darlehen WAGRA	5'893'612.75		345'346.95	5'548'265.80
1154.08	Beteiligung Youtility AG	77'500.00			77'500.00
1155	Private Institutionen	681.00			681.00
1155.01	Brunnengenossenschaft I 7 Anteilscheine	1.00			1.00
1155.03	Brunnengenossenschaft I 10 Anteilscheine	680.00			680.00
117	Übrige aktivierte Ausgaben	795'803.35	225'818.00	917'575.80	104'045.55
1171	Raumplanung	344'580.80	142'212.00	398'888.25	87'904.55
1171.08	Erneuerung amtl. Vermessung, Los 7	68'399.70		68'398.70	1.00
1171.30	Leitungsinformationssystem LIFOS	90'921.75		90'921.75	
1171.41	Ortsplanerische Massnahmen	185'259.35	142'212.00	239'567.80	87'903.55
1179	Übrige aktivierte Ausgaben	451'222.55	83'606.00	518'687.55	16'141.00
1179.11	Reorganisation Gemeindebetriebe		48'926.00	48'926.00	
1179.15	Einführung NPM	265'242.40		265'242.40	
1179.16	Reorganisation OgR	67'384.25		67'384.25	
1179.17	Projekt Tagesschule	57'365.10		57'365.10	
1179.18	Schulraumplanung	5'312.50		5'312.50	
1179.19	Projekt Einführung Schulsozialarbeit	16'690.85		16'690.85	
1179.21	Projekt Alterswohnungen		16'140.00		16'140.00
1179.22	Projekt BISTRUM	16'272.45	7'615.00	23'887.45	
1179.23	Netzbewertungen EV	22'955.00	10'925.00	33'879.00	1.00
13	BILANZFEHLBETRAG	2'392'909.13		642'131.49	1'750'777.64
139	Bilanzfehlbetrag	2'392'909.13		642'131.49	1'750'777.64
1390	Bilanzfehlbetrag	2'392'909.13		642'131.49	1'750'777.64
1390.01	Bilanzfehlbetrag (2008)	2'392'909.13		642'131.49	1'750'777.64

BESTANDESRECHNUNG 2010

Einwohnergemeinde

KONTO	BEZEICHNUNG	BESTAND			BESTAND 12.2010
		1.2010	ZUWACHS	ABGANG	
	PASSIVEN	57'418'770.45	83'181'216.04	84'587'657.33	56'012'329.16
20	FREMDKAPITAL	30'929'794.68	81'322'998.42	83'655'993.43	28'596'799.67
200	Laufende Verpflichtungen	2'998'969.60	52'792'962.17	54'306'173.72	1'485'758.05
2000	Kreditoren	2'233'980.40	27'204'697.20	28'493'347.30	945'330.30
2000.01	Kreditoren Abacus	2'204'162.20	26'370'907.30	27'672'338.80	902'730.70
2000.02	Sozialversicherungen (AHV/IV/EO/ALV)	-8'920.45	738'485.20	732'258.60	-2'693.85
2000.05	Familienausgleichskasse		88'517.55	88'517.55	
2000.40	Teilzahlungen		232.35	232.35	
2000.90	Debi Vorauszahlungen Finanzverwaltung	4'399.10	-4'399.10		
2000.92	Debitoren Vorauszahlungen	34'339.55	10'953.90		45'293.45
2001	Depotgelder	54'168.00	4'840.00	59'008.00	
2001.01	Depotgelder Sportzentrum	288.00	3'120.00	3'408.00	
2001.04	Depotgelder Saisonabo Sportzentrum	53'880.00	1'720.00	55'600.00	
2006	Kontokorrente	257'083.40	64'991.50	242'052.15	80'022.75
2006.07	Primarschule Unterstufe	11'489.00	1'713.00		13'202.00
2006.08	Sekundarschule	4'088.05	594.00	545.80	4'136.25
2006.10	Kontokorrent WAGRA	241'506.35	62'684.50	241'506.35	62'684.50
2009	Übrige Laufende Verpflichtungen	453'737.80	25'518'433.47	25'511'766.27	460'405.00
2009.01	Durchlaufposten	-940.00	222'738.60	220'843.10	955.50
2009.02	Vorschüsse Abacus		19'581.95	19'581.95	
2009.03	Durchgangskonto Lohnbuchhaltung		5'698'676.35	5'698'676.35	
2009.05	Pensionskassen		631'036.45	631'036.45	
2009.09	Krankenkasse Visana		42'895.80	42'895.80	
2009.10	Durchgangskonto MWST		1'800'847.40	1'800'847.40	
2009.12	Mietzinshinterlegungen		12'210.00	12'210.00	
2009.15	Postcard-Zahlungen Sportzentrum		17'754.50	17'754.50	
2009.16	Maestrocard-Zahlungen Sportzentrum		27'369.50	27'369.50	
2009.17	Postcard-Zahlungen EWK		37'718.70	37'718.70	
2009.18	Maestrocard-Zahlungen EWK		47'344.25	47'344.25	
2009.19	Einzahlungen Valiant Sportzentrum		262'600.00	262'600.00	

BESTANDESRECHNUNG 2010

Einwohnergemeinde

KONTO	BEZEICHNUNG	BESTAND			BESTAND 12.2010
		1.2010	ZUWACHS	ABGANG	
2009.21	Kassadifferenzen		100.00	100.00	
2009.30	Unfall- / Krankenversicherungsbeiträge	10'159.70	111'632.05	120'245.85	1'545.90
2009.37	interne Rechnungen Gemeindebetriebe	111'664.25	649'928.55	650'659.85	110'932.95
2009.38	Verrechnungen Kasse Gemeindebetriebe		85'046.40	85'046.40	
2009.39	Durchgang VESR Finanzverwaltung		2'079'044.75	2'079'044.75	
2009.40	Durchgang VESR Gemeindebetriebe		12'795'113.27	12'794'098.27	1'015.00
2009.41	Umsatzsteuer MWSt GA		-22'221.65	-22'221.65	
2009.51	Umsatzsteuer MWSt Hirzi		-308.00	-308.00	
2009.61	Umsatzsteuer MWSt WV		-685.75	-685.75	
2009.71	Umsatzsteuer MWSt Abwasser		-2'328.10	-2'328.10	
2009.81	Umsatzsteuer MWSt Abfall		-24'576.95	-24'576.95	
2009.91	Umsatzsteuer MWSt EV		-1'144.75	-1'144.75	
2009.99	Umsatzsteuern Mehrwertsteuer	332'853.85	1'028'060.15	1'014'958.35	345'955.65
201	Kurzfristige Schulden	4'474'577.36	25'500'000.00	26'724'577.36	3'250'000.00
2010	Banken	4'474'577.36	25'500'000.00	26'724'577.36	3'250'000.00
2010.02	Kontokorrent BEKB	1'474'577.36		1'474'577.36	
2010.10	Berner Kantonalbank	1'500'000.00	11'500'000.00	9'750'000.00	3'250'000.00
2010.11	Valiant Bank		500'000.00	500'000.00	
2010.13	UBS AG		3'000'000.00	3'000'000.00	
2010.14	Postfinance	1'500'000.00	10'500'000.00	12'000'000.00	
202	Mittel- und langfristige Schulden	21'520'000.00	2'000'000.00	2'000'000.00	21'520'000.00
2021	Schuldscheine	21'520'000.00	2'000'000.00	2'000'000.00	21'520'000.00
2021.10	Postfinance, 19.10.2007-17.10.2014	3'000'000.00			3'000'000.00
2021.20	BEKB, 02.07.2010-30.06.2016		2'000'000.00		2'000'000.00
2021.31	UBS AG, 02.07.2003-02.07.2010	2'000'000.00		2'000'000.00	
2021.32	UBS AG, 28.05.09-27.05.16	2'000'000.00			2'000'000.00
2021.34	UBS AG, 13.04.2005-13.04.2012	2'000'000.00			2'000'000.00
2021.40	AHV, 12.07.2006-12.07.2013	3'000'000.00			3'000'000.00
2021.41	AHV, 11.08.2006-12.08.2013	3'000'000.00			3'000'000.00
2021.42	AHV, 14.04.2008-13.04.2015	2'000'000.00			2'000'000.00
2021.71	SUVA, 01.07.2001-01.07.2011	3'000'000.00			3'000'000.00
2021.82	Begräbnisgemeinde	200'000.00			200'000.00
2021.84	Radio Schweiz AG Bern, Baurecht Saalanl.	1'320'000.00			1'320'000.00

BESTANDESRECHNUNG 2010

Einwohnergemeinde

KONTO	BEZEICHNUNG	BESTAND			BESTAND
		1.2010	ZUWACHS	ABGANG	
203	Verpflicht. für Sonderrechnungen	534'057.50	34'120.75	32'708.10	535'470.15
2033	Verwaltete Stiftungen	534'057.50	34'120.75	32'708.10	535'470.15
2033.02	Winterhilfe	5'919.40	25'210.40	26'901.05	4'228.75
2033.03	Ernst Münger-Schmid-Fonds	228'404.75			228'404.75
2033.05	Sekundarschule (Papiersammlung)	76'830.45	1'168.35		77'998.80
2033.06	Schülerband	2'474.05	18.00	2'492.05	
2033.10	Personalfürsorgefonds	220'428.85	7'724.00	3'315.00	224'837.85
204	Rückstellungen	968'574.87	878'113.20	428'197.85	1'418'490.22
2040	Laufende Rechnung	330'000.00	791'836.20	330'000.00	791'836.20
2040.01	Ferien- und Überzeitguthaben		206'000.00		206'000.00
2040.02	Rückbau Asylantenunterkunft		85'836.20		85'836.20
2040.03	Einkommenssteuern	330'000.00		330'000.00	
2040.04	Fürsorgeverband Münchenbuchsee		500'000.00		500'000.00
2049	Wertberichtigung auf Guthaben	638'574.87	86'277.00	98'197.85	626'654.02
2049.01	Wertberichtigung auf Steuerguthaben	638'574.87		92'920.85	545'654.02
2049.02	Wertberichtigung auf Gebühren		86'277.00	5'277.00	81'000.00
205	Transitorische Passiven	433'615.35	117'802.30	164'336.40	387'081.25
2050	Transitorische Passiven	433'615.35	117'802.30	164'336.40	387'081.25
2050.01	Transitorische Passiven	433'615.35	117'802.30	164'336.40	387'081.25
22	SPEZIALFINANZIERUNGEN	26'488'975.77	1'858'217.62	931'663.90	27'415'529.49
228	Verpflichtungen f/Spezialfinanzierungen	26'488'975.77	1'858'217.62	931'663.90	27'415'529.49
2280	Spezialfinanzierungen gemäss Gesetz	16'616'120.94	986'669.56	771'305.20	16'831'485.30
2280.08	Wasserversorgung, Rechnungsausgleich	1'532'311.85		6'013.90	1'526'297.95
2280.09	Abwasserbeseitigung, Rechnungsausgleich	1'129'660.85	49'987.60		1'179'648.45
2280.10	Werterhalt Wasserversorgung	3'089'694.75	136'935.00	296'402.75	2'930'227.00
2280.11	Werterhalt Abwasserbeseitigung	4'219'318.15	672'597.00		4'891'915.15

BESTANDESRECHNUNG 2010

Einwohnergemeinde

KONTO	BEZEICHNUNG	BESTAND 1.2010	ZUWACHS	ABGANG	BESTAND 12.2010
2280.13	Schutzraumersatzabgaben	205'494.55	36'188.00	123'541.60	118'140.95
2280.14	Ersatzabgabe Parkplätze	22'500.00			22'500.00
2280.15	Spezialfinanzierung WAGRA	5'893'612.75		345'346.95	5'548'265.80
2280.16	Abfallbeseitigung	523'528.04	90'961.96		614'490.00
2281	Spezialfinanzierungen gemäss Reglement	9'872'854.83	871'548.06	160'358.70	10'584'044.19
2281.11	Elektrizitätsversorgung	7'099'765.46	122'782.98		7'222'548.44
2281.13	Gemeinschaftsantennenanlage	2'350'098.27	287'073.08		2'637'171.35
2281.18	Fonds Asylantenunterkunft	51'847.15		51'847.15	
2281.19	Fonds Planungsmehrwerte	159'834.15	461'692.00	88'511.55	533'014.60
2281.20	Fonds für kulturelle Zwecke und besondere Investitionen	211'309.80		20'000.00	191'309.80

EVENTUALVERPFLICHTUNGEN - BÜRGSCHAFTEN**Eventualverpflichtungen Bürgschaften per 31.12.2010**

- Keine

Nicht bilanzierbare Leasingverbindlichkeiten per 31.12.2010

- Keine

Brandversicherungswerte der Sachanlagen per 31.12.2010

	Finanzvermögen	Verwaltungsvermögen	
- Mobilien	0	11'510'000	(Einwohnergemeinde / Police 8.846.821)
		10'710'000	(Elektrizitätsversorgung / Police 8.889.567)
		1'865'000	(Gemeinschaftsantennenanlage / Police 8.876.394)
- Immobilien	3'038'600	106'561'100	

Wiederbeschaffungswert, Werterhaltungskosten und Einlage in die Spezialfinanzierung Werterhalt für Wasserversorgungsanlagen ¹

Rechnungsjahr: 2010

Wasserversorgung: EWG Münchenbuchsee

Kontaktperson: Rolf Schmid

Telefon: 031 / 868 82 24

Datengrundlagen Geschätzt
 GWP
 Anlagenbuchhaltung

	① Wieder- beschaffungswert brutto in Fr.	② Beiträge Dritter ² in Fr.	③ Wieder- beschaffungswert netto in Fr. (① - ②)	④ Nutzungsdauer in Jahren	⑤ Erneuerungsrate in % (100/④)	⑥ Warterhaltungs- kosten in Fr./Jahr (③*⑤)
Anlageteile						
1. Wasserfassungen			-	50	2.00%	-
2. Aufbereitungsanlagen			-	33	3.00%	-
3. Pumpwerke, Druckreduzier- und Messschächte			-	50	2.00%	-
4. Leitungen und Hydranten	20'277'688	2'019'688	18'258'000	80	1.25%	228'225
5. Reservoirre			-	66	1.50%	-
6. Mess-, Steuerungs-, Fernwirkanlagen			-	20	5.00%	-
7. Einkaufssummen an andere Wasserversorgungen ³			-	33	3.00%	-
Total 1 - 7	20'277'688	2'019'688	18'258'000			228'225

⑦ Bestand Verwaltungsvermögen in Franken oder	1	in Prozent von ③: (100*⑦/③)	0%
⑧ Bestand Spezialfinanzierung Werterhalt in Franken	3'089'695	in Prozent von ③: (100*⑧/③)	17%

Bemerkungen:

⑨ Gewählter Einlagesatz in Prozent ⁵	60%
⑩ Einlage in SF Werterhalt in Franken (⑥ x ⑩)	136'935
① Anzahl Einwohner im Versorgungsgebiet	
② Einlage pro Einwohner in Franken (⑩ / ①)	-

Datum: 20. Januar 2011 bst

Unterschrift:



¹ Dieses Blatt ist Bestandteil der Jahresrechnung

² Zu erwartende Beiträge aus dem kantonalen Trinkwasserfonds und von der Gebäudeversicherung abziehen (beim WEA erfragen).

³ Nur einmalige Einkaufssummen/Investitionsanteile für eine Lieferung auf begrenzte Zeit einsetzen.

⁴ Ermittlung des Einlageprozentsatzes gemäss Kapitel 6.1. der WEA-Broschüre "Finanzierung der Wasserversorgung" (2004).

⁵ Die Einlage in die Spezialfinanzierung muss mindestens 60% betragen, solange Verwaltungsvermögen besteht oder der Bestand der SF Werterhalt nicht mehr 25% des Wiederbeschaffungswertes beträgt.

Wiederbeschaffungswert, Werterhaltungskosten und Einlage in die Spezialfinanzierung Werterhalt für die kommunalen Abwasseranlagen und gegebenenfalls den Gemeindeanteil an den regionalen Anlagen ¹

Rechnungsjahr: 2010

Gemeinde: EWG Münchenbuchsee Aktualisierungsjahr: _____ Kontaktperson: Heinz Mattenberger Telefon: 031 868 82 34
 Datum: 20. Januar 2011 bst Unterschrift: 

Datengrundlagen Gemeinde	<input type="checkbox"/> GSA <input checked="" type="checkbox"/> GEP	Datengrundlagen Verband	<input type="checkbox"/> GSA <input type="checkbox"/> Anlagenbuchhaltung	① Wiederbeschaffungswert in Fr.	② Nutzungsdauer in Jahren	③ Erneuerungsrate in % (100/②)	④ Werterhaltungskosten in Fr./a (①*③)	⑤ Einlegesatz %	⑥ Einlage in die Spezialfinanzierung in Fr./a (④*⑤)
1. Gemeindeanlagen									
1.1 Kanalisationen				88'710'000	80	1.25%	1'108'875	60%	665'325
1.2 Spezialbauwerke				606'000	50	2.00%	12'120	60%	7'272
1.3 Abwasserreinigungsanlagen					33	3.00%	-		-
Total 1 (1.1 - 1.3) bzw. mittlerer Einlegesatz (Spalte ⑤)				89'316'000			1'120'995	60%	672'597

2. Gemeindeanteil an regionalen Anlagen ³									
2.1 Kanalisationen					80	1.25%	-		-
2.2 Spezialbauwerke					50	2.00%	-		-
2.3 Abwasserreinigungsanlagen					33	3.00%	-		-
Total 2 (2.1 - 2.3) bzw. mittlerer Einlegesatz (Spalte ⑤)				-			-		-
Total 1 + 2 bzw. mittlerer Einlegesatz (Spalte ⑤)				89'316'000			1'120'995	60%	672'597
⑦ Stand Verwaltungsvermögen				1			0.0%		Höchstens Fr. 200 / EW ⁴
⑧ oder Stand Spezialfinanzierung Werterhalt				4'219'318			4.7%		EW ⁵ Fr./EW

Bemerkungen:

¹ Diese Blatt ist Bestandteil der Jahresrechnung. Eine Kopie senden Sie bitte an das GSA: ae.gsa@bve.be.ch
² Die Einlage in die Spezialfinanzierung muss mindestens 60% betragen, solange der Bestand der SF Werterhalt nicht mehr als 25% des Wiederbeschaffungswertes beträgt.
³ Daten des Teils 2 nur dann angeben, wenn der Verband die Einlage in die Spezialfinanzierung nicht selber vornimmt. (Anteil gemäss Kostenverteiler Verband).
⁴ Gemäss Artikel 32, Absatz 4 KGV ist die Einlage in die Spezialfinanzierung auf jährlich Fr. 200 (Gemeinde und Region) pro Einwohnerwert beschränkt.
⁵ Einwohnerwert (EW): Gemäss Artikel 36g KGV.